

股票代码：300146

股票简称：汤臣倍健

上市地：深圳证券交易所



汤臣倍健股份有限公司 发行股份购买资产报告书（草案）

序号	发行股份购买资产交易对方	
	交易对方	住所（通讯地址）
1	上海中平国璟并购股权投资基金合伙企业（有限合伙）	上海市普陀区云岭东路 89 号 1406-B 室
2	嘉兴仲平国珺股权投资基金合伙企业（有限合伙）	浙江省嘉兴市南湖区南江路 1856 号基金小镇 2 号楼 112 室-65
3	广州信德厚峡股权投资合伙企业（有限合伙）	广州市番禺区南村镇万博二路 79 号
4	吉林敖东创新产业基金管理中心（有限合伙）	吉林省敦化市敖东大街 2158 号

独立财务顾问



中信证券股份有限公司
CITIC Securities Company Limited

二〇一八年十二月

目录

目录.....	1
释义.....	6
公司声明.....	10
交易对方声明	11
相关证券服务机构及人员声明.....	12
一、中信证券股份有限公司承诺	12
二、北京市金杜律师事务所承诺	12
三、普华永道中天会计师事务所（特殊普通合伙）承诺	12
四、广东正中珠江会计师事务所（特殊普通合伙）承诺	12
五、中联资产评估集团有限公司承诺	12
重大事项提示	14
一、本次发行股份购买资产方案概述	14
二、标的资产的作价情况	14
三、本次发行股份购买资产支付方式	15
四、本次发行股份购买资产不构成关联交易	20
五、本次发行股份购买资产不构成重大资产重组，不构成重组上市	20
六、本次发行股份购买资产对上市公司的影响	21
七、本次发行股份购买资产尚需履行的审批程序	26
八、本次发行股份购买资产相关方作出的重要承诺	26
九、关于本次发行股份购买资产的原则性意见及股份减持计划	36
十、保护投资者合法权益的相关安排	37
十一、独立财务顾问的保荐资格	40
重大风险提示	41
一、本次发行股份购买资产的相关风险	41
二、标的资产对上市公司持续经营影响相关风险	44
三、交易后的整合风险	45
四、股票市场风险	45
第一节 本次交易概述	47

一、本次发行股份购买资产的背景和目的	47
二、本次发行股份购买资产的决策过程和批准情况	49
三、本次发行股份购买资产具体方案	50
四、本次发行股份购买资产不构成关联交易	55
五、本次发行股份购买资产不构成重大资产重组，不构成重组上市	55
六、本次发行股份购买资产对上市公司的影响	56
七、本次发行股份购买资产尚需履行的审批程序	61
八、本次发行股份购买资产相关方作出的重要承诺	62
九、关于本次发行股份购买资产的原则性意见及股份减持计划	71
十、保护投资者合法权益的相关安排	72
十一、独立财务顾问的保荐资格	75
第二节 上市公司基本情况	76
一、上市公司基本信息	76
二、上市公司历史沿革	76
三、最近六十个月控股权变动情况	90
四、最近三年重大资产重组情况	90
五、最近三年的主营业务发展情况	90
六、主要财务数据及财务指标	91
七、控股股东及实际控制人情况	92
八、上市公司合法经营情况	93
第三节 交易对方基本情况	94
一、交易对方总体情况	94
二、交易对方基本情况	94
三、本次发行股份购买资产交易对方其他事项说明	132
第四节 标的资产的基本情况	135
一、汤臣佰盛基本信息	135
二、产权及控制关系	135
三、历史沿革	139
四、标的资产最近三年主营业务发展情况	146
五、标的资产合法合规性说明	165

六、汤臣佰盛股权的说明	188
七、标的公司最近三年发生的股权转让、增资、改制和资产估值情况	188
八、标的资产涉及的立项、环保、行业准入、用地、规划、施工建设等有关报批事项的情况说明	189
九、关于本次发行股份购买资产所涉及债权债务的处理	190
十、标的公司的会计政策及相关会计处理	190
十一、标的公司主要财务数据	194
第五节 标的资产的评估及定价情况	197
一、本次交易标的资产的评估概况	197
二、汤臣佰盛评估情况	198
三、LSG 评估情况	232
四、董事会对本次交易评估事项意见	272
五、独立董事对本次交易评估事项的意见	277
第六节 本次发行股份情况	279
一、本次发行股份方案简要介绍	279
二、本次股份发行的具体情况	279
三、本次股份发行前后上市公司股权结构	283
四、本次股份发行前后上市公司财务指标	283
第七节 本次发行股份购买资产合同的主要内容	285
一、《发行股份购买资产协议》	285
二、《发行股份购买资产协议之补充协议》	290
第八节 本次发行股份购买资产交易的合规性分析	293
一、本次发行股份购买资产符合《重组管理办法》的相关规定	293
二、独立财务顾问和法律顾问对本次交易合规性的意见	298
第九节 管理层讨论与分析	300
一、本次交易前上市公司财务状况和经营成果的讨论与分析	300
二、交易标的行业特点和经营情况的讨论与分析	308
三、标的公司的核心竞争力和行业地位	323
四、目标公司及标的资产财务状况分析	326
五、目标公司及标的资产盈利能力分析	340

六、本次交易对上市公司持续经营能力、未来业务发展前景的影响分析	348
七、本次交易对上市公司当期每股收益等财务指标和非财务指标影响的分析	349
第十节 财务会计信息	353
一、LSG 的财务资料	353
二、汤臣佰盛财务资料	356
三、本次交易模拟实施后上市公司备考财务资料	360
第十一节 同业竞争与关联交易	365
一、本次交易对同业竞争的影响	365
二、本次交易对关联交易的影响	366
第十二节 风险因素	369
一、本次发行股份购买资产的相关风险	369
二、标的资产对上市公司持续经营影响相关风险	372
三、交易后的整合风险	373
四、股票市场风险	373
第十三节 其他重要事项	374
一、本次发行股份购买资产完成后上市公司是否存在资金、资产被实际控制人或 其他关联人占用和为实际控制人或其他关联人提供担保的情形	374
二、本次交易对上市公司负债结构的影响	374
三、上市公司在本次发行股份购买资产前 12 个月内资产交易情况	374
四、本次交易对上市公司治理机制影响的说明	376
五、本次交易后上市公司的现金分红政策及相应的安排	376
六、关于本次发行股份购买资产的原则性意见及股份减持计划	380
七、本公司股票停牌前股价无异常波动的说明	381
八、本次发行股份购买资产涉及的相关主体买卖上市公司股票的自查情况	382
九、保护投资者合法权益的相关安排	386
十、其他影响股东及其他投资者作出合理判断的、有关本次发行股份购买资产的 所有信息	389
第十四节 独立董事及中介机构对本次交易的结论性意见	390
一、独立董事对本次交易的意见	390
二、中介机构对本次交易意见	391

第十五节 本次交易的相关证券服务机构	393
一、独立财务顾问	393
二、法律顾问	393
三、审计机构	393
四、资产评估机构	394
第十六节 上市公司及全体董事及中介机构声明	395
董事声明	395
监事声明	396
高级管理人员声明	397
独立财务顾问声明	397
法律顾问声明	399
关于汤臣倍健股份有限公司发行股份购买资产报告书的会计师事务所声明	400
上市公司审计机构声明	401
资产评估机构声明	402
第十七节 备查文件及备查地点	403
一、备查文件	403
二、备查地点	403

释义

除非文意另有所指或另有说明，下列简称在本报告书中具有如下含义：

汤臣倍健、上市公司、本公司、公司、买方	指	汤臣倍健股份有限公司
报告书、本报告书	指	汤臣倍健股份有限公司发行股份购买资产报告书（草案）
LSG、Life-Space 集团、目标公司	指	Life-Space Group Pty Ltd（澳洲公司注册号：621 102 636）
Evolution Health	指	Evolution Health Pty Ltd，系 LSG 全资子公司（澳洲公司注册号：120 173 159）
Ultra Mix	指	Ultra Mix (Aust.) Pty Ltd，系 LSG 全资子公司（澳洲公司注册号：067 526 596）
Divico	指	Divico Pty Ltd，系 LSG 全资子公司（澳洲公司注册号：118 062 650）
Life-Space	指	LSG 创立的益生菌品牌
目标公司原股东	指	Alan Messer、Irene Messer、Craig Silbery
中平资本	指	上海中平国瑞资产管理有限公司
广发信德	指	广发信德投资管理有限公司
中平国璟	指	上海中平国璟并购股权投资基金合伙企业（有限合伙）
嘉兴仲平	指	嘉兴仲平国瑞股权投资基金合伙企业（有限合伙）
信德厚峡	指	广州信德厚峡股权投资合伙企业（有限合伙）
信德敖东	指	吉林敖东创新产业基金管理中心（有限合伙）
联合投资人、交易对方、转让方	指	中平国璟、嘉兴仲平、信德厚峡、信德敖东
中国平安	指	中国平安保险（集团）股份有限公司
广发证券	指	广发证券股份有限公司
标的公司、汤臣佰盛	指	广州汤臣佰盛有限公司，系由汤臣倍健与交易对方于境内设立的公司，汤臣倍健持股 53.33%
标的资产	指	交易对方合计持有的汤臣佰盛 46.67%股权
备考主体	指	广州汤臣佰盛有限公司及子公司
本次发股、本次交易、本次重组、本次发行股份、本次发行股份购买资产	指	汤臣倍健拟发行股份购买由交易对方持有的汤臣佰盛合计 46.67%股权
重大资产购买、重大资产购买交易、重大现金购买	指	汤臣倍健子公司汤臣佰盛通过境外平台公司以现金对价购买 LSG 100%股权
香港佰盛	指	汤臣佰盛在香港的全资子公司香港佰盛有限公司

杜邦集团	指	E. I. du Pont de Nemours and Company, 美国多元控股集团, 以科研为基础的全球性企业, 世界 500 强公司
丹尼斯克	指	Danisco Australia Pty Ltd, 食品添加剂公司, 系杜邦集团子公司
Emeis Cosmetics	指	Emeis Cosmetics Pty Ltd, 总部位于澳大利亚墨尔本的化妆品公司, 主要品牌为 Aesop
Pain Away	指	Painaway Australia Pty Ltd, 澳大利亚保健品公司, 核心品牌为 Pain Away
Healthy Essentials	指	LSG 旗下综合保健品品牌
Elmore Oil	指	LSG 独家代理的精油品牌
Corams	指	LSG 独家代理的婴儿护理产品品牌
健进商务咨询	指	健进商务咨询（上海）有限公司, 系 LSG 全资子公司
TGA	指	Therapeutic Goods Administration, 澳大利亚药品管理局
GMP	指	Good Manufacturing Practice, 药品生产质量管理规范
澳洲大药房、 Chemist Warehouse	指	一家成立于 1973 年的澳大利亚连锁药店企业
澳新地区	指	澳大利亚和新西兰
Inner Health Plus	指	澳大利亚保健品品牌 Ethical Nutrients 旗下专注益生菌产品的品牌
阿里巴巴、阿里	指	阿里巴巴网络技术有限公司
淘宝	指	Taobao.com, 阿里巴巴于 2003 年创立的网络零售平台
天猫	指	Tmall.com, 阿里巴巴创立的中国综合性网络购物平台
京东	指	JD.com, 北京京东世纪贸易有限公司创立的中国网络零售平台
合生元	指	健合（H&H）国际控股有限公司
Swisse Wellness	指	Swisse Wellness Pty Ltd, 系澳大利亚保健食品公司
健康食品	指	食品的一个种类, 具有一般食品的共性, 适用于有特定功能需求的相应人群食用的特殊食品
膳食补充剂	指	健康食品的一个门类
《发行股份购买资产协议》	指	《汤臣倍健股份有限公司与上海中平国璟并购股权投资基金合伙企业（有限合伙）、嘉兴仲平国珺股权投资基金合伙企业（有限合伙）、广州信德厚峡股权投资合伙企业（有限合伙）、吉林敖东创新产业基金管理中心（有限合伙）之发行股份购买资产协议》
《发行股份购买资产协议之补充协议》	指	《汤臣倍健股份有限公司与上海中平国璟并购股权投资基金合伙企业（有限合伙）、嘉兴仲平国珺股权投资基金合伙企业（有限合伙）、广州信德厚峡股权投资合伙企业（有限合伙）、吉林敖东创新产业基金管理中心（有限合伙）之发行股份购买资产协议之补充协议》

《股份出售协议》	指	Australia By Saint Pty Ltd 与 Irene Messer、Alan Messer 及 Craig Silbery 签署的关于 LSG 100%股权购买事项的《股份出售协议》
《联合投资协议》	指	《汤臣倍健股份有限公司与上海中平国瑞资产管理有限公司与广发信德投资管理有限公司的联合投资协议》
《股东协议》	指	《汤臣倍健股份有限公司与上海中平国瑞并购股权投资基金合伙企业（有限合伙）嘉兴仲平国瑞股权投资基金合伙企业（有限合伙）与广州信德厚峡股权投资合伙企业（有限合伙）吉林敖东创新产业基金管理中心（有限合伙）关于广州汤臣佰盛有限公司之股东协议》
中信证券、独立财务顾问	指	中信证券股份有限公司
金杜、法律顾问	指	北京市金杜律师事务所
普华永道、PWC	指	普华永道中天会计师事务所（特殊普通合伙）
正中珠江	指	广东正中珠江会计师事务所（特殊普通合伙）
中联评估、中联、资产评估机构、评估机构	指	中联资产评估集团有限公司
《备考合并审计报告》	指	《广州汤臣佰盛有限公司 2016 年度、2017 年度及截至 2018 年 8 月 31 日止 8 个月期间备考财务报表及专项审计报告》
《LSG 审计报告》	指	《Life-Space Group Pty Ltd 2016 年度、2017 年度及截至 2018 年 8 月 31 日止 8 个月期间财务报表及审计报告》
《备考合并审阅报告》	指	正中珠江出具的《汤臣倍健股份有限公司 2017 年度、2018 年 1-8 月备考财务报表审阅报告》
《评估报告》	指	中联出具的《汤臣倍健股份有限公司拟发行股份购买广州汤臣佰盛有限公司 46.67%股权项目资产评估报告》
海狮龙	指	珠海海狮龙保健食品有限公司，系广东汤臣倍健生物科技股份有限公司前身
广东汤臣	指	广东汤臣倍健生物科技股份有限公司，系汤臣倍健前身
广州卡培	指	广州卡培健康产品有限公司，已注销
海狮龙科技	指	珠海海狮龙生物科技有限公司
BY-HEALTH	指	BY-HEALTH HEALTHPRO, CORP
广州佰健	指	广州市佰健生物工程有限公司，系公司全资子公司
《公司法》	指	《中华人民共和国公司法》
《证券法》	指	《中华人民共和国证券法》
《重组若干规定》	指	《关于规范上市公司重大资产重组若干问题的规定》
《上市规则》	指	《深圳证券交易所创业板股票上市规则》
《规范运作指引》	指	《深圳证券交易所创业板上市公司规范运作指引》

《重组管理办法》	指	《上市公司重大资产重组管理办法》
《公司章程》	指	《汤臣倍健股份有限公司章程》
中国证监会	指	中国证券监督管理委员会
深交所	指	深圳证券交易所
国家发改委	指	中华人民共和国国家发展与改革委员会
FIRB	指	Foreign Investment Review Board, 澳大利亚外国投资审核委员会
报告期	指	2016 年度、2017 年度、2018 年 1-8 月
自查期间	指	自汤臣倍健重大事项停牌前 6 个月（2017 年 7 月 31 日至 2018 年 1 月 30 日）至本次审议报告书董事会召开前一日（2018 年 12 月 20 日）
评估基准日	指	2018 年 8 月 31 日
交割日	指	根据《发行股份购买资产协议》与《发行股份购买资产协议之补充协议》约定，转让方持有的标的资产过户至上市公司名下之日，即标的资产之上的股东权利、义务、风险和责任全部转由上市公司享有及承担之日
元、万元、亿元	指	人民币元、人民币万元、人民币亿元
澳元、千澳元、万澳元	指	澳大利亚元、澳大利亚千元、澳大利亚万元

本报告书中部分合计数与各加数直接相加之和在尾数上可能因四舍五入存在差异。

公司声明

本公司及全体董事、监事及高级管理人员保证本报告书内容真实、准确、完整，保证不存在虚假记载、误导性陈述或重大遗漏，并对本报告书内容的真实性、准确性和完整性承担个别和连带的法律责任。

本公司负责人和主管会计工作的负责人、会计机构负责人保证重组报告书及其摘要所引用的相关数据的真实、准确、完整。

本次交易尚需取得有关审批机关的批准和核准。中国证监会及其他政府机关对本次交易所做的任何决定或意见，均不表明其对本公司股票的价值或投资者的收益做出实质性判断或者保证。任何与之相反的声明均属虚假不实陈述。

请全体股东及其他公众投资者认真阅读有关本报告书的全部信息披露文件，以做出谨慎的投资决策。本公司将根据本次交易事项的进展情况，及时披露相关信息，提请股东及其他投资者注意。

根据《证券法》等相关法律、法规的规定，本次交易完成后，本公司经营与收益的变化，由本公司自行负责，由此变化引致的投资风险，由投资者自行负责。

投资者若对本报告书存在任何疑问，应咨询自己的股票经纪人、律师、会计师或其他专业顾问。

交易对方声明

本次交易的交易对方中平国璟、嘉兴仲平、信德敖东、信德厚峡承诺：

1、本企业保证为本次交易所提供的有关信息均为真实、准确和完整的，不存在虚假记载、误导性陈述或者重大遗漏；

2、本企业保证向参与本次交易的各中介机构所提供的资料均为真实、准确、完整的原始书面资料或副本资料，资料副本或复印件与其原始资料或原件一致；所有文件的签名、印章均是真实的，不存在任何虚假记载、误导性陈述或者重大遗漏；

3、本企业保证为本次交易所出具的说明及确认均为真实、准确和完整的，不存在任何虚假记载、误导性陈述或者重大遗漏；

4、本企业保证已履行了法定的披露和报告义务，不存在应当披露而未披露的合同、协议、安排或其他事项；

5、本企业承诺，如违反上述保证，将承担法律责任；如因提供的信息存在虚假记载、误导性陈述或者重大遗漏，被司法机关立案侦查或者被中国证券监督管理委员会立案调查的，在形成调查结论以前，本企业不转让在汤臣倍健拥有权益的股份。如因提供的信息存在虚假记载、误导性陈述或者重大遗漏，给汤臣倍健或者投资者造成损失的，本企业将依法承担赔偿责任。

相关证券服务机构及人员声明

一、中信证券股份有限公司承诺

“本独立财务顾问承诺：如本次重组申请文件存在虚假记载、误导性陈述或重大遗漏，本独立财务顾问未能勤勉尽责的，将承担连带赔偿责任。”

二、北京市金杜律师事务所承诺

“本所及本所经办律师同意《汤臣倍健股份有限公司发行股份购买资产报告书》及其摘要中引用本所出具的法律意见书的内容，且所引用内容已经本所及所经办律师审阅，确认《汤臣倍健股份有限公司发行股份购买资产报告书》及其摘要中不致因引用前述内容而出现虚假记载、误导性陈述或者重大遗漏，并对本所出具的法律意见书的内容的真实性、准确性及完整性承担相应的法律责任。”

三、普华永道中天会计师事务所（特殊普通合伙）承诺

“本所及签字注册会计师确认发行股份购买资产报告书不致因完整准确地引用本所出具的上述报告而导致在相应部分出现虚假记载、误导性陈述或重大遗漏，并对本所出具的上述报告的真实性、准确性和完整性依据有关法律法规的规定承担相应的法律责任。”

四、广东正中珠江会计师事务所（特殊普通合伙）承诺

“本所承诺：如本次重组申请文件存在虚假记载、误导性陈述或重大遗漏，本所未能勤勉尽责的，将承担连带赔偿责任。”

五、中联资产评估集团有限公司承诺

“确认《汤臣倍健股份有限公司发行股份购买资产报告书》及其摘要不致因援引本机构出具的资产评估专业结论而出现虚假记载、误导性陈述或重大遗漏，并按照相关法律对其真实性、准确性和完整性承担相应的连带赔偿责任。”

重大事项提示

本公司提醒投资者认真阅读本报告书全文，并特别注意下列事项：

一、本次发行股份购买资产方案概述

本次发行股份购买资产，汤臣倍健拟分别向中平国璟、嘉兴仲平、信德敖东、信德厚峡发行股份购买其合计持有汤臣佰盛 46.67% 股权，其中，拟向中平国璟发行股份购买其所持汤臣佰盛 20% 股权、拟向嘉兴仲平发行股份购买其所持汤臣佰盛 3.33% 股权、拟向信德敖东发行股份购买其所持汤臣佰盛 1.67% 股权、拟向信德厚峡发行股份购买其所持汤臣佰盛 21.67% 股权。

本次发行股份购买资产后，汤臣佰盛将成为上市公司的全资子公司。

汤臣佰盛为上市公司所设立的持股型公司，未开展其他经营业务，其主要资产为间接持有的 LSG 100% 股权。

本次发行股份购买资产的交易对价为 140,000 万元，股票发行价格为 12.81 元/股。上市公司购买交易对方持有汤臣佰盛的股权比例及支付情况如下：

序号	交易对方	交易汤臣佰盛股权比例	交易对价（万元）
1	中平国璟	20.00%	60,000.00
2	嘉兴仲平	3.33%	10,000.00
3	信德敖东	1.67%	5,000.00
4	信德厚峡	21.67%	65,000.00
合计		46.67%	140,000.00

二、标的资产的作价情况

根据中联评估出具的《评估报告》，本次评估分别采用资产基础法和收益法两种评估方法对汤臣佰盛进行评估。截至 2018 年 8 月 31 日，采用资产基础法，汤臣佰盛 100% 股权评估值为 308,584.41 万元，较评估基准日归属于母公司所有者权益权益账面值 265,786.37 万元评估增值 42,798.04 万元，增值率 16.10%；采用收益法，汤臣佰盛 100% 股权评估值为 358,411.81 万元，较评估基准日归属

于母公司所有者权益账面值 265,786.37 万元评估增值 92,625.44 万元，增值率 34.85%。

由于汤臣佰盛的资产及负债结构清晰，各项资产和负债价值能够单独评估确认，相对而言，资产基础法更为稳健，从资产构建角度客观地反映了净资产的市场价值。本次对汤臣佰盛的核心资产，即其持有的 LSG 股权采用了市场法和收益法两种方法进行评估，采用市场法评估结论。LSG 股权的评估对于汤臣佰盛的资产价值确定给予了相对合理、稳定的参考依据。

综合考虑资产基础法和收益法的优缺点以及所获取利用评估信息数量、质量和可靠性，以及评估结果的比较，最终采用资产基础法评估结论，以此计算汤臣佰盛 46.67%股权对应价值为 144,016.34 万元。

参考标的资产评估价值，经交易各方协商，本次标的资产的作价确定为 140,000 万元。

三、本次发行股份购买资产支付方式

（一）方案概况

本次发行股份购买资产，汤臣倍健拟分别向中平国璟、嘉兴仲平、信德敖东、信德厚峡发行股份购买其合计持有汤臣佰盛 46.67%股权，其中，拟向中平国璟发行股份购买其所持汤臣佰盛 20%股权、拟向嘉兴仲平发行股份购买其所持汤臣佰盛 3.33%股权、拟向信德敖东发行股份购买其所持汤臣佰盛 1.67%股权、拟向信德厚峡发行股份购买其所持汤臣佰盛 21.67%股权。

（二）发行股份购买资产

1、发行股份的种类及面值

本次发行股份的种类为境内上市公司人民币普通股（A 股），每股面值人民币 1.00 元。

2、发行股份价格

（1）发行价格和定价依据

根据《重组管理办法》的规定，“上市公司发行股份的价格不得低于市场参考价的90%。市场参考价为本次发行股份购买资产的董事会决议公告日前20个交易日、60个交易日或者120个交易日的公司股票交易均价之一。”

本次发行股份购买资产的定价基准日为审议本次发行股份购买资产的首次董事会决议公告日，即上市公司第四届董事会第十三次会议召开日2018年7月12日。

上市公司定价基准日前20个交易日、60个交易日、120个交易日股票交易均价具体情况如下表所示：

股票交易均价计算区间	交易均价（元/股）	交易均价的90%（元/股）
前20个交易日	15.93	14.34
前60个交易日	15.06	13.55
前120个交易日	14.60	13.14

注：以上交易均价未考虑2017年度现金分红除息对股价影响

基于停牌前公司股票市盈率及同行业上市公司估值水平，同时考虑到资本市场整体环境的变化，在兼顾本次发行股份购买资产各方利益的基础上，经本次发行股份购买资产各方协商，决定本次发行股份购买资产的股份发行价格采用定价基准日前120个交易日公司股票交易均价作为市场参考价，并不低于定价基准日前120个交易日公司股票交易均价的90%，确定为13.14元/股。

公司2017年年度权益分派方案为以公司现有总股本1,469,271,880股为基数，向全体股东每10股派3.30元人民币现金，2018年4月4日已分红除息完成，除息调整后的股票发行价格为12.81元/股。

在定价基准日至发行日期间，公司如有派息、送股、资本公积金转增股本等除权、除息事项，上述发行股份购买资产的发行价格和发行数量将根据中国证监会及深交所的相关规则进行相应调整。

（2）发行价格调整机制

为应对资本市场波动及行业因素造成的上市公司股价下跌对本次发行股份购买资产可能产生的不利影响，根据《重组管理办法》相关规定，本次发行股份购买资产拟引入发行价格调整方案如下：

1）发行价格调整方案对象

发行价格调整方案的调整对象为本次发行股份购买资产的股份发行价格。

2）发行价格调整方案生效条件

上市公司股东大会审议通过本次价格调整方案。

3）可调价期间

上市公司审议同意本次发行股份购买资产的股东大会决议公告日至本次发行股份购买资产获得中国证监会并购重组委员会审核通过前。

4）触发条件

同时出现下列情形的，上市公司有权召开董事会对发行价格进行一次调整：

①可调价期间内，创业板指数（代码“399006.SZ”）在任一交易日前的连续三十个交易日中有至少二十个交易日较上市公司因本次发行股份购买资产首次停牌日前一交易日（2018年1月30日）收盘点数（即1,782.40点）跌幅超过10%；

②可调价期间内，汤臣倍健股票（代码“300146.SZ”）在任一交易日前的连续三十个交易日中有至少二十个交易日较上市公司因本次发行股份购买资产首次停牌日前一交易日（2018年1月30日）收盘价（即16.93元/股，考虑2017年度权益分派除息调整后的价格为16.60元/股）跌幅超过10%（计算跌幅时，按照复权处理）。

5）调价基准日

可调价期间内首次同时触发“4）触发条件”中①和②项条件的交易日当日。

6）发行价格调整机制

在可调价期间内的任一交易日，若调价触发条件满足，上市公司有权在调价基准日后的七个交易日内召开董事会审议决定是否按照本价格调整方案对本次发行股份购买资产的发行价格进行调整。

经各方协商一致后，上市公司董事会审议决定对发行价格进行调整的，则本次发行的发行价格调整为调价基准日前 20 个交易日汤臣倍健股票交易均价的 90%。

可调价期间内，上市公司仅对发行价格进行一次调整，若上市公司已召开董事会审议决定对发行价格进行调整，再次触发价格调整条件时，不再进行调整。

经各方协商一致后，上市公司董事会决定不对发行价格进行调整的，则后续不再对发行价格进行调整。

7) 发行股份数量调整

标的资产价格不进行调整，发行股份数量根据调整后的发行价格相应进行调整。

8) 调价基准日至发行日期间除权、除息事项

在调价基准日至发行日期间，上市公司如有派息、送股、资本公积金转增股本等除权、除息事项，将按照深交所的相关规则对调整后的发行价格、发行数量作相应调整。

3、发行股份数量及发行对象

本次发行股份数量的计算公式为：发行股份数量=标的资产交易价格/发行股份价格。

发行股份的数量应为整数，精确至个位；若依据上述公式确定的发行股票数量不足一股的舍去尾数取整。经交易各方协商，本次对应汤臣佰盛 46.67%股权标的资产的作价确定为 140,000 万元，采用上市公司向交易对方发行股份的方式支付，测算的本次发行股份购买资产发行股份情况如下：

序号	事项	交易对方	发行股份数量（股）
1	发行股份购买汤臣佰盛 46.67%股权	中平国璟	46,838,407
2		嘉兴仲平	7,806,401
3		信德厚峡	50,741,608
4		信德敖东	3,903,200
合计			109,289,616

注：最终发行数量以证监会核准的结果为准

在定价基准日至发行日期间，公司如有派息、送股、资本公积金转增股本等除权、除息事项，上述发行股份购买资产的发行价格和发行数量将根据中国证监会及深交所的相关规则进行相应调整。

4、股份锁定情况

本次发行股份购买资产交易对方中平国璟、嘉兴仲平、信德厚峡、信德敖东承诺：

“若本企业取得对价股份时持续持有用于认购对价股份的资产不足 12 个月，则其通过本次交易取得的对价股份自本次交易涉及股份发行结束之日起 36 个月内不得转让，如本企业在上述期限内由于汤臣倍健送红股、转增股本等原因增持的汤臣倍健股份，亦应遵守上述约定；若本企业取得对价股份时持续持有用于认购对价股份的资产已满 12 个月，则其通过本次交易取得的对价股份自本次交易涉及股份发行结束之日起 12 个月内不得转让，如本企业在上述期限内由于汤臣倍健送红股、转增股本等原因增持的汤臣倍健股份，亦应遵守上述约定。”

5、过渡期安排

自评估基准日（不含当日）至资产交割日（含当日），LSG 如实现盈利，则盈利部分归上市公司所有；如自评估基准日（不含当日）至资产交割日（含当日）LSG 发生亏损，对于亏损部分在审计报告出具后 10 个工作日内，由联合投资人按资产交割日前所持 LSG 的出资比例，以现金方式向上市公司全额补足。LSG 为汤臣佰盛的全资子公司，联合投资人在 LSG 的间接持股比例与联合投资人所持汤臣佰盛的出资比例相同。

四、本次发行股份购买资产不构成关联交易

本次发行股份购买资产的交易对方与上市公司不存在关联关系，本次发行股份购买资产完成后，上述交易对方中不存在将成为上市公司持股5%以上的股东，或向上市公司推荐董事、监事、高级管理人员的情形，根据《上市规则》的相关规定，本次发行股份购买资产不构成关联交易。

五、本次发行股份购买资产不构成重大资产重组，不构成重组上市

根据汤臣倍健 2017 年度经审计的财务数据、汤臣佰盛 2017 年度模拟财务数据以及本次发行股份购买资产作价的情况，相关财务比例计算如下：

单位：万元

财务指标	汤臣倍健	汤臣佰盛 46.67%股权	占比
资产总额与所占股权比例的乘积和交易作价孰高	611,360.96	173,603.88	28.40%
营业收入与所占股权比例的乘积	311,079.54	22,120.86	7.11%
归属母公司资产净额与所占股权比例的乘积及交易作价孰高	510,082.51	140,000.00	27.45%

注：1、资产总额与所占股权比例的乘积和交易作价孰高：标的公司 2017 年资产总额（模拟）乘以股权比例较本次发行股份购买资产作价更高，因此采用资产总额与该项投资所占股权比例的乘积的价格进行测算

2、营业收入：采用标的公司 2017 年营业收入（模拟）与所占股权比例的乘积进行测算

3、归属母公司资产净额与所占股权比例的乘积及交易作价孰高：本次发行股份购买资产作价较标的公司 2017 年归属母公司资产净额（模拟）与所占股权比例的乘积更高，因此采用本次发行股份购买资产作价进行测算

4、交易作价：根据《发行股份购买资产协议之补充协议》约定，按照本次发行股份购买资产标的资产作价 140,000.00 万元测算

根据上述测算，本次发行股份购买资产标的公司截至 2017 年 12 月 31 日的资产总额（模拟）与所占股权比例的乘积和交易作价孰高占上市公司 2017 度经审计的合并财务会计报告期末资产总额的比例未达到 50%以上；本次发行股份购买资产标的公司 2017 年度营业收入金额（模拟）与所占股权比例的乘积占上市公司 2017 度经审计的合并财务会计报告营业收入金额的比例未达到 50%以上；本次发行股份购买资产标的公司截至 2017 年 12 月 31 日的归属母公司资产净额（模拟）与所占股权比例的乘积和交易作价孰高的金额占上市公司 2017 年

度经审计的合并财务会计报告期末归属母公司净资产额的比例未达到 50%以上。

因此，根据《重组管理办法》第十二条的规定，本次发行股份购买资产不构成重大资产重组。

本次发行股份购买资产前后，上市公司控股股东及实际控制人不发生变更，本次发行股份购买资产不会导致上市公司控制权发生变化，本次发行股份购买资产不构成重组上市。

由于本次购买汤臣佰盛股权涉及向特定对象发行股份购买资产，需提交中国证监会并购重组委审核，取得中国证监会核准后方可实施。

六、本次发行股份购买资产对上市公司的影响

（一）本次发行股份购买资产对上市公司主营业务的影响

本次发行股份购买资产前，上市公司主营业务为膳食营养补充剂的研发、生产和销售，主要产品包括蛋白质粉、维生素系列矿物质、天然动植物提取物及其他功能性膳食补充食品。

本次发行股份购买资产后，上市公司将持有汤臣佰盛 100%股权，进而通过汤臣佰盛 100%控股 LSG。股权收购完成后，上市公司通过加强对汤臣佰盛的管理与控制，进一步增强对 LSG 各方面的支持和管理，有助于提升公司整体运营效率，完善公司在益生菌产品领域的发展规划，增强公司的综合竞争力和长期盈利能力。

上市公司将与 LSG 在生产、研发、销售等方面寻求更多的协同，实现优势互补。通过整合 LSG 的产品和销售渠道，公司原有的产品线将进一步扩充，有助于公司进一步巩固中国膳食营养补充剂行业领导者地位。LSG 与汤臣倍健在产品及销售渠道上互补性强，二者产品及销售渠道的协同，可以丰富上市公司的产品线，增加交叉销售。此外，上市公司还将整合 LSG 的国际销售渠道进行全球业务拓展，为上市公司及股东创造更高的价值。

（二）本次发行股份购买资产对上市公司盈利能力的影响

本次发行股份购买资产完成后，汤臣佰盛将成为上市公司全资子公司，上市公司将间接持有 LSG 100%股权。本次交易有助于增强上市公司对汤臣佰盛的股权控制，提升经营决策效率，增强长期盈利能力和核心竞争力。

通过本次发行股份购买资产，上市公司持续盈利能力和抗风险能力得到提高，符合公司股东利益。

（三）本次发行股份购买资产对上市公司关联交易的影响

本次发行股份购买资产完成后，公司未来发生的交易将继续遵循公开、公平、公正的原则，严格按照中国证监会、深交所及相关法律法规规定，履行披露义务，不会对上市公司及其股东的利益造成损害。

为减少和规范可能与上市公司发生的关联交易，全体交易对方均出具了《关于规范关联交易的承诺函》，作出如下承诺：

- “1、在本次交易之前，本企业与汤臣倍健不存在关联交易；
- 2、本次交易完成后，本企业将按照《中华人民共和国公司法》等法律法规以及汤臣倍健《公司章程》的有关规定行使股东权利；
- 3、本企业及所控制的企业今后原则上不与汤臣倍健发生关联交易，不会利用自身作为汤臣倍健股东之地位谋求与汤臣倍健在业务合作等方面获取优于市场第三方的权利；
- 4、若违反上述声明和保证，本企业将对因前述行为而给汤臣倍健造成的损失向汤臣倍健进行赔偿。”

为进一步规范本次发行股份购买资产完成后的关联交易，维护汤臣倍健及其中小股东的合法权益，汤臣倍健控股股东、实际控制人梁允超出具了《关于规范关联交易的承诺函》，作出如下承诺：

- “1、本人及本人关联人将杜绝一切非法占用汤臣倍健及其子公司的资金、资产的行为，在任何情况下，不要求汤臣倍健向本人及本人投资或控制的其他企

业提供任何形式的担保；

2、本人及本人的关联人将尽可能地避免和减少与汤臣倍健及其子公司的关联交易；对无法避免或者有合理原因而发生的关联交易，将遵循市场公正、公平、公开的原则，并依法签订协议，履行合法程序，按照汤臣倍健《公司章程》、有关法律法规和《深圳证券交易所创业板股票上市规则》等有关规定履行信息披露义务和办理有关报批程序，保证不通过关联交易损害汤臣倍健及其子公司、其他股东的合法权益；

3、若违反上述声明和保证，本人将对因前述行为而给汤臣倍健及其子公司造成的损失向汤臣倍健进行赔偿。”

（四）本次发行股份购买资产对上市公司同业竞争的影响

1、本次发行股份购买资产前上市公司的同业竞争情况

本次发行股份购买资产前，上市公司控股股东、实际控制人为梁允超。上市公司的控股股东及实际控制人未从事与上市公司及上市公司的控股企业的主营业务构成直接或间接竞争关系的业务或活动。上市公司控股股东及实际控制人与上市公司之间不存在同业竞争的情况。

2、本次发行股份购买资产完成后上市公司的同业竞争情况

本次发行股份购买资产完成后，上市公司控股股东及实际控制人均未发生变化，梁允超仍为公司的控股股东和实际控制人。上市公司控股股东及实际控制人不拥有或控制与上市公司主营业务类似的其他企业或经营性资产；上市公司控股股东、实际控制人及其控制的其他企业与上市公司不经营相同或类似的业务。因此，本次发行股份购买资产不构成同业竞争。

3、本次发行股份购买资产后关于避免同业竞争的措施

为避免与上市公司的同业竞争，上市公司控股股东、实际控制人梁允超出具了《关于避免同业竞争的承诺函》，作出如下承诺：

“1、在本人作为汤臣倍健的股东期间，本人及本人的关联方不拥有、管理、控制、投资、从事其他任何与汤臣倍健及其子公司从事业务相同或相近的任何业

务或项目，亦不参与拥有、管理、控制、投资其他任何与汤臣倍健及其子公司从事业务相同或相近的任何业务或项目，亦不谋求通过与任何第三人合资、合作、联营或采取租赁经营、承包经营、委托管理等方式直接或间接从事与汤臣倍健及其子公司构成竞争的业务；

2、在本人作为汤臣倍健的股东期间，如本人及本人控制的企业的现有业务或该企业为进一步拓展业务范围，与汤臣倍健及其子公司经营的业务产生竞争，则本人及本人控制的企业将采取包括但不限于停止经营产生竞争的业务、将产生竞争的业务纳入汤臣倍健或者转让给无关联关系第三方等合法方式，使本人及本人控制的企业不再从事与汤臣倍健主营业务相同或类似的业务，以避免同业竞争；

3、在本人作为汤臣倍健的股东期间，若本人及本人的关联方违反上述承诺的，将立即停止与汤臣倍健及其子公司构成竞争之业务，并采取必要措施予以纠正补救；同时对因本人及本人关联方未履行本承诺函所作的承诺而给汤臣倍健及其子公司造成一切损失和后果承担赔偿责任。”

（五）本次发行股份购买资产对上市公司治理机制的影响

本次发行股份购买资产前上市公司与其实际控制人及其关联方保持独立，符合中国证监会关于上市公司独立性的相关规定；本次发行股份购买资产完成后上市公司与其实际控制人及其关联方仍保持独立，符合中国证监会关于上市公司独立性的相关规定。

（六）本次发行股份购买资产对上市公司主要财务指标的影响

本次交易系上市公司收购控股子公司汤臣佰盛的少数股东权益，交易前后公司的资产、负债、收入规模等不会发生变化；归属于母公司所有者权益、归属于母公司所有者的净利润、基本每股净资产及基本每股收益将因本次交易发生变化。

根据正中珠江出具的《备考合并审阅报告》，本次交易前后公司归属于母公司所有者权益、归属于母公司所有者的净利润、基本每股净资产及基本每股收益变化如下：

单位：万元

项目	2018年8月31日/2018年1-8月	2017年12月31日/2017年度
----	----------------------	--------------------

	交易完成前	交易完成后 (备考)	变动率	交易完成前	交易完成后 (备考)	变动率
归属于母 公司股东 的所有者 权益	555,307.32	657,741.58	18.45%	510,082.51	628,656.14	23.25%
归属于母 公司所有 者的净利 润	90,027.71	84,829.26	-5.77%	76,625.56	69,186.37	-9.71%
基本每股 净资产 (元/股)	3.81	4.20	10.18%	3.50	4.02	14.64%
基本每股 收益 (元/股)	0.62	0.54	-12.35%	0.53	0.44	-16.01%

（七）本次发行股份购买资产对上市公司股权结构的影响

本次发行股份购买资产前，公司的总股本为 1,468,817,880 股，预计本次发行股份购买资产新增 109,289,616 股 A 股股票，占交易完成后上市公司总股本比例为 6.93%，本次发行股份购买资产前后公司的股本结构变化如下表所示：

序号	股东名称	交易前		交易后	
		持股数量 (万股)	持股 比例 (%)	持股数量 (万股)	持股 比例 (%)
1	梁允超	71,061.17	48.38	71,061.17	45.03
2	中平国璟	-	-	4,683.84	2.97
3	嘉兴仲平	-	-	780.64	0.49
4	信德厚峡	-	-	5,074.16	3.22
5	信德敖东	-	-	390.32	0.25
其他股东		75,820.62	51.62	75,820.62	48.04
总计		146,881.79	100.00	157,810.75	100.00

本次发行股份购买资产完成后，上市公司控股股东及实际控制人均未发生变化，梁允超仍为公司的控股股东和实际控制人。

七、本次发行股份购买资产尚需履行的审批程序

（一）本次发行股份购买资产已经履行的审批程序

1、2018年7月12日，上市公司第四届董事会第十三次会议审议通过《关于<汤臣倍健股份有限公司发行股份购买资产预案>及其摘要的议案》等与本次交易相关的议案；

2、2018年8月1日，上市公司召开第四届董事会第十六次会议，审议通过了《<汤臣倍健股份有限公司发行股份购买资产预案（修订稿）>及其摘要的议案》等与本次交易相关的议案；

3、本次发行股份购买资产方案已经过交易对方中平国璟、嘉兴仲平、信德敖东、信德厚峡内部决策机构及汤臣佰盛股东会决议批准；

4、2018年12月21日，上市公司第四届董事会第十九次会议审议通过《关于<汤臣倍健股份有限公司发行股份购买资产报告书（草案）>及其摘要的议案》等与本次交易相关的议案。

（二）本次发行股份购买资产尚需履行的审批程序

本次发行股份购买资产尚需取得必要备案或审批方可实施，包括但不限于：

- 1、上市公司股东大会审议通过本次发行股份购买资产正式方案；
- 2、中国证监会核准本次发行股份购买资产。

本次发行股份购买资产能否获得上述相关的批准或核准以及获得相关批准或核准的时间均存在不确定性，提请广大投资者注意投资风险。

八、本次发行股份购买资产相关方作出的重要承诺

（一）上市公司的相关承诺

承诺项目	承诺主要内容
关于填补被摊薄即期回	汤臣倍健制定了填补被摊薄即期回报的相关约束措施及承诺，具体内容如下：

承诺项目	承诺主要内容
报的措施及承诺	<p>一、有效防范即期回报被摊薄风险的措施</p> <p>1、稳步推进并实施公司的经营开拓战略，坚持创新并完善公司设计理念，提高公司市场竞争力及市场占有率，增加公司营业收入。公司将引进优秀人才，为提高公司的经营效率提供智力支持；并继续关注客户需求，通过不断创新来满足客户的需求，提升客户体验。同时，公司将关注市场变化趋势，把握市场机遇，提高市场份额并扩展相关市场。</p> <p>2、进一步完善公司治理，为公司持续稳健发展提供结构保障和制度保障。公司将严格按照《公司法》、《证券法》、《上市公司章程指引》等法律、法规和规范性文件的要求，进一步提高经营管理水平，不断完善公司治理结构，确保投资者能够充分行使投资者的权利，董事会能够按照《公司章程》的规定行使职权，做出科学、合理的决策；独立董事能够独立履行职责，保护公司尤其是中小投资者的合法权益，为公司的持续稳定发展提供科学有效的治理结构和制度保障。</p> <p>二、提高投资者回报的承诺</p> <p>为切实维护投资者的合法权益，公司已经按照《关于进一步落实上市公司现金分红有关事项的通知》、《上市公司监管指引第3号——上市公司现金分红》的要求及其他相关法律、法规和规范性文件的要求，在汤臣倍健《公司章程》、《汤臣倍健股份有限公司分红管理制度》等文件中作了相应的制度安排，并制定了《汤臣倍健股份有限公司分红回报规划（2017年-2019年）》，建立了健全有效的投资者回报机制。在符合利润分配的情况下，公司将实施积极的利润分配政策，积极实施对投资者的利润分配，提升对投资者的回报。</p> <p>三、约束措施</p> <p>在本次发行股份购买资产完成后，公司将于每季度就本承诺的遵守情况进行核查，如发现违反本承诺情形的，公司将制定改正措施，并积极落实相关措施。公司将采取有效措施保护全体投资者特别是中小投资者利益，并保证本承诺的改正措施得到有效地遵守。</p>
关于本次发行股份购买资产不构成关联交易的承诺	<p>汤臣倍健承诺如下：</p> <p>本次发行股份购买资产的交易对方与本公司、本公司的控股股东、实际控制人、董事、监事、高级管理人员及持股5%以上的股东均不存在《深圳证券交易所创业板股票上市规则（2018年修订）》第十章规定的关联关系，本次发行股份购买资产不构成关联交易。</p>
关于本次发行股份购买资产的其他承诺	<p>汤臣倍健承诺如下：</p> <p>1、本公司为合法设立、独立经营并以其全部资产为限对债务承担责任的独立法人，本公司股票已于2010年12月在深圳证券交易所上市。本公司依法有效存续，不存在破产、解散、清算以及其他根据现行有效的法律、法规、规章、规范性文件和《公司章程》的规定须终止的情形，具有相关法律、法规、规章和规范性文件规定的上市公司以支付现金方式购买资产的主体资格。</p> <p>2、截至本函出具日，本公司业务经营已取得相关批准和许可，本公司的经营方式符合相关法律法规的规定。</p> <p>3、本次发行股份购买资产符合国家产业政策和有关环境保护、土地管理、反垄断等法律和行政法规的规定。</p> <p>4、本次发行股份购买资产不会导致上市公司不符合股票上市条件。</p> <p>5、本次发行股份购买资产所涉及的资产定价合法、合规及公允，不存在损</p>

承诺项目	承诺主要内容
	<p>害上市公司和股东合法权益的情形。</p> <p>6、本次发行股份购买资产系以发行股份方式购买标的资产，标的资产不存在权属争议或潜在的权属纠纷，权属清晰，相关债权债务处理合法。</p> <p>7、本次发行股份购买资产有利于上市公司增强持续经营能力，不存在可能导致上市公司重组后主要资产为现金或者无具体经营业务的情形。</p> <p>8、本次发行股份购买资产完成后，本公司的实际控制人未发生变化；本公司在业务、资产、财务、人员、机构等方面与实际控制人及其关联人保持独立，与控股股东、实际控制人及其控制的其他企业间不存在同业竞争或显失公平的关联交易，符合中国证券监督管理委员会关于上市公司独立性的相关规定。</p> <p>9、本公司已按照《中华人民共和国公司法》、《中华人民共和国证券法》、《上市公司治理准则》等法律、法规和规范性文件的规定，设立了股东大会、董事会、监事会等组织机构，制定了相应的管理制度，组织机构健全。上市公司上述规范法人治理的措施不因本次发行股份购买资产而发生重大变化，本次发行股份购买资产完成后，上市公司将继续依据《公司法》、《证券法》及《上市公司治理准则》等法律法规的要求，进一步规范、完善公司法人治理结构，提升整体经营效率、提高公司盈利能力，遵守中国证监会等监管部门的有关规定，保持上市公司健全、有效的法人治理结构，规范上市公司运作。</p> <p>10、本公司现行有效的《公司章程》、股东大会议事规则、董事会议事规则和监事会议事规则之内容符合相关法律、法规及规范性文件的规定；本公司最近三年股东大会、董事会、监事会的召开、决议内容及其签署符合有关法律、法规、规范性文件和本公司《公司章程》的规定，合法有效；本公司股东大会最近三年对董事会的授权符合相关法律、法规、规章、规范性文件和本公司《公司章程》的规定，合法、合规、真实、有效；本公司最近三年的重大决策合法、合规、真实、有效。</p> <p>11、本公司为本次发行股份购买资产所提供的申请文件、信息及出具的说明均为真实、准确和完整的，不存在虚假记载、误导性陈述或重大遗漏。</p> <p>12、本公司向参与本次发行股份购买资产的各中介机构所提供的资料均为真实、准确、完整的原始书面资料或副本资料，资料副本或复印件与其原始资料或原件一致；所有文件的签名、印章均是真实的，不存在任何虚假记载、误导性陈述或者重大遗漏。</p> <p>13、本公司已履行了法定的披露和报告义务，不存在应当披露而未披露的合同、协议、安排或其他事项。</p> <p>14、本公司最近十二个月内不存在未履行向投资者作出的公开承诺的情形。</p> <p>15、本公司最近三十六个月内不存在因违反工商、税务、环保、劳动及社会保障、质量监督或土地等方面法律、行政法规、规章受到行政处罚且情节严重，或者受到刑事处罚，或者因违反证券法律、行政法规、规章受到中国证监会的行政处罚的情形；最近十二个月内不存在受到证券交易所的公开谴责的情形；不存在因涉嫌犯罪被司法机关立案侦查或者涉嫌违法违规被中国证监会立案调查的情形。</p> <p>16、截至本函出具之日，本公司不存在重大偿债风险，不存在影响持续经营的担保、诉讼以及仲裁等重大或有事项。</p> <p>17、本公司控股股东、实际控制人最近十二个月内不存在因违反证券法律、</p>

承诺项目	承诺主要内容
	<p>行政法规、规章，受到中国证监会的行政处罚，或者受到刑事处罚的情形。</p> <p>18、本公司现任董事、监事和高级管理人员具备法律、行政法规和规章规定的任职资格，不存在违反《中华人民共和国公司法》第一百四十六条、第一百四十七条、第一百四十八条规定的行为，或者最近三十六个月内不存在受到中国证监会的行政处罚的情形、最近十二个月内不存在受到证券交易所的公开谴责的情形；不存在因涉嫌犯罪被司法机关立案侦查或者涉嫌违法违规被中国证监会立案调查的情形；不存在尚未了结或可以预见的重大诉讼、仲裁及行政处罚案件。</p> <p>19、本公司与本次发行股份购买资产有关的独立财务顾问、律师事务所、会计师事务所、资产评估机构等中介机构及其负责人、高级管理人员、经办人之间不存在直接或间接的股权关系、关联关系、一致行动情况或利益输送情形。</p> <p>20、本公司不存在严重损害投资者合法权益和社会公共利益的其他情形。</p>

（二）上市公司董事、监事、高级管理人员的相关承诺

承诺项目	承诺主要内容
关于本次发行股份购买资产不构成关联交易的承诺	<p>汤臣倍健的董事、监事、高级管理人员承诺如下：</p> <p>本次发行股份购买资产的交易对方与本公司、本公司的控股股东、实际控制人、董事、监事、高级管理人员及持股 5%以上的股东均不存在《深圳证券交易所创业板股票上市规则（2018 年修订）》第十章规定的关联关系，本次发行股份购买资产不构成关联交易。</p>
关于提供材料真实性、准确性及完整性的承诺	<p>汤臣倍健的董事、监事、高级管理人员承诺如下：</p> <p>1、保证为本次发行股份购买资产所提供的有关信息均为真实、准确和完整的，不存在虚假记载、误导性陈述或者重大遗漏；</p> <p>2、保证向参与本次发行股份购买资产的各中介机构所提供的资料均为真实、准确、完整的原始书面资料或副本资料，资料副本或复印件与其原始资料或原件一致；所有文件的签名、印章均是真实的，不存在任何虚假记载、误导性陈述或者重大遗漏；</p> <p>3、保证为本次发行股份购买资产所出具的说明及确认均为真实、准确和完整的，不存在任何虚假记载、误导性陈述或者重大遗漏；</p> <p>4、保证已履行了法定的披露和报告义务，不存在应当披露而未披露的合同、协议、安排或其他事项；</p> <p>5、如本次交易因涉嫌所提供或者披露的信息存在虚假记载、误导性陈述或者重大遗漏，被司法机关立案侦查或者被中国证监会立案调查的，在形成调查结论以前，本人不转让在汤臣倍健拥有权益的股份，并于收到立案稽查通知的两个交易日内将暂停转让的书面申请和股票账户提交汤臣倍健董事会，由董事会代本人向证券交易所和登记结算公司申请锁定；未在两个交易日内提交锁定申请的，授权董事会核实后直接向证券交易所和登记结算公司报送本人的注册信息和账户信息并申请锁定；董事会未向证券交易所和登记结算公司报送本人的注册信息和账户信息的，授权证券交易所和登记结算公司直接锁定相关股份；如调查结论发现存在违法违规情节，本人自愿将锁定股份用于相关投资者赔偿安排；如因提供的信息存在虚假记载、误导性陈述或者重大遗漏，给汤臣倍健</p>

承诺项目	承诺主要内容
	或者投资者造成损失的，本人将依法承担赔偿责任； 6、如违反上述保证，本人将承担法律责任。
关于未受处罚的承诺	汤臣倍健的董事、监事、高级管理人员承诺如下： 1、本人不存在违反《公司法》第一百四十六条、第一百四十七条、第一百四十八条规定的行为； 2、本人最近三十六个月内，未受到中国证券监督管理委员会（以下简称“中国证监会”）的行政处罚； 3、本人最近十二个月内，未受到证券交易所的公开谴责； 4、本人不存在因涉嫌犯罪被司法机关立案侦查或者涉嫌违法违规被中国证监会立案调查的情形； 5、本人不存在尚未了结的或可以合理预见的重大诉讼、仲裁或行政处罚案件，亦不存在涉及刑事诉讼的情况。
关于公司填补回报措施能够得到切实履行的承诺	汤臣倍健的董事、高级管理人员承诺如下： 1、本人承诺，不以无偿或以不公平条件向其他单位或者个人输送利益，也不采取其他方式损害公司利益；本人承诺，对本人的职务消费行为进行约束； 2、本人承诺，不动用公司资产从事与其履行职责无关的投资、消费活动； 3、本人承诺，支持由董事会或薪酬与考核委员会制定的薪酬制度与公司填补被摊薄即期回报措施的执行情况相挂钩； 4、本人承诺，如公司未来实施股权激励，本人将支持公司公布的股权激励的行权条件与公司填补被摊薄即期回报措施的执行情况相挂钩； 5、本人将根据未来中国证监会、深圳证券交易所等监管机构出台的相关规定，积极采取一切必要、合理措施，使上述公司填补回报措施能够得到有效的实施。

（三）上市公司实际控制人、控股股东的相关承诺

承诺项目	承诺主要内容
关于发行股份购买资产摊薄即期回报的承诺	汤臣倍健控股股东、实际控制人梁允超承诺如下： 1、本人承诺，不以无偿或以不公平条件向其他单位或者个人输送利益，也不采取其他方式损害公司利益； 2、本人承诺，对本人的职务消费行为进行约束； 3、本人承诺，不动用公司资产从事与其履行职责无关的投资、消费活动； 4、本人承诺，支持由董事会或薪酬与考核委员会制定的薪酬制度与公司填补被摊薄即期回报措施的执行情况相挂钩； 5、本人承诺，如公司未来实施股权激励，本人将支持公司公布的股权激励的行权条件与公司填补被摊薄即期回报措施的执行情况相挂钩； 6、本人承诺，不越权干预公司经营管理活动，不侵占公司利益； 7、本人承诺，若违反该等承诺并给公司或者投资者造成损失的，本公司愿意依法承担对公司或者投资者的补偿责任； 8、本人将根据未来中国证监会、深圳证券交易所等监管机构出台的相关规定，积极采取一切必要、合理措施，使上述公司填补回报措施能够得到有效的实施。

承诺项目	承诺主要内容
关于规范关联交易的承诺	<p>汤臣倍健控股股东、实际控制人梁允超承诺如下：</p> <p>1、本人及本人关联人将杜绝一切非法占用汤臣倍健及其子公司的资金、资产的行为，在任何情况下，不要求汤臣倍健向本人及本人投资或控制的其他企业提供任何形式的担保；</p> <p>2、本人及本人的关联人将尽可能地避免和减少与汤臣倍健及其子公司的关联交易；对无法避免或者有合理原因而发生的关联交易，将遵循市场公正、公平、公开的原则，并依法签订协议，履行合法程序，按照汤臣倍健《公司章程》、有关法律法规和《深圳证券交易所创业板股票上市规则》等有关规定履行信息披露义务和办理有关报批程序，保证不通过关联交易损害汤臣倍健及其子公司、其他股东的合法权益；</p> <p>3、若违反上述声明和保证，本人将对因前述行为而给汤臣倍健及其子公司造成的损失向汤臣倍健进行赔偿。</p>
关于所提供材料真实性、准确性及完整性的承诺	<p>汤臣倍健控股股东、实际控制人梁允超承诺如下：</p> <p>1、保证为本次发行股份购买资产所提供的有关信息均为真实、准确和完整的，不存在虚假记载、误导性陈述或者重大遗漏；</p> <p>2、保证向参与本次发行股份购买资产的各中介机构所提供的资料均为真实、准确、完整的原始书面资料或副本资料，资料副本或复印件与其原始资料或原件一致；所有文件的签名、印章均是真实的，不存在任何虚假记载、误导性陈述或者重大遗漏；</p> <p>3、保证为本次发行股份购买资产所出具的说明及确认均为真实、准确和完整的，不存在任何虚假记载、误导性陈述或者重大遗漏；</p> <p>4、保证已履行了法定的披露和报告义务，不存在应当披露而未披露的合同、协议、安排或其他事项；</p> <p>5、如本次发行股份购买资产因涉嫌所提供或者披露的信息存在虚假记载、误导性陈述或者重大遗漏，被司法机关立案侦查或者被中国证监会立案调查的，在形成调查结论以前，本人不转让在汤臣倍健拥有权益的股份，并于收到立案稽查通知的两个交易日内将暂停转让的书面申请和股票账户提交汤臣倍健董事会，由董事会代本人向证券交易所和登记结算公司申请锁定；未在两个交易日内提交锁定申请的，授权董事会核实后直接向证券交易所和登记结算公司报送本人的注册信息和账户信息并申请锁定；董事会未向证券交易所和登记结算公司报送本人的注册信息和账户信息的，授权证券交易所和登记结算公司直接锁定相关股份；如调查结论发现存在违法违规情节，本人自愿将锁定股份用于相关投资者赔偿安排；如因提供的信息存在虚假记载、误导性陈述或者重大遗漏，给汤臣倍健或者投资者造成损失的，本人将依法承担赔偿责任；</p> <p>6、如违反上述保证，本人将承担法律责任。</p>
关于避免同业竞争的承诺	<p>汤臣倍健控股股东、实际控制人梁允超承诺如下：</p> <p>1、在本人作为汤臣倍健的股东期间，本人及本人的关联方不拥有、管理、控制、投资、从事其他任何与汤臣倍健及其子公司从事业务相同或相近的任何业务或项目，亦不参与拥有、管理、控制、投资其他任何与汤臣倍健及其子公司从事业务相同或相近的任何业务或项目，亦不谋求通过与任何第三人合资、合作、联营或采取租赁经营、承包经营、委托管理等方式直接或间接从事与汤臣倍健及其子公司构成竞争的业务；</p>

承诺项目	承诺主要内容
	<p>2、在本人作为汤臣倍健的股东期间，如本人及本人控制的企业的现有业务或该企业为进一步拓展业务范围，与汤臣倍健及其子公司经营的业务产生竞争，则本人及本人控制的企业将采取包括但不限于停止经营产生竞争的业务、将产生竞争的业务纳入汤臣倍健或者转让给无关联关系第三方等合法方式，使本人及本人控制的企业不再从事与汤臣倍健主营业务相同或类似的业务，以避免同业竞争；</p> <p>3、在本人作为汤臣倍健的股东期间，若本人及本人的关联方违反上述承诺的，将立即停止与汤臣倍健及其子公司构成竞争之业务，并采取必要措施予以纠正补救；同时对因本人及本人关联方未履行本承诺函所作的承诺而给汤臣倍健及其子公司造成一切损失和后果承担赔偿责任。</p>
关于保持汤臣倍健股份有限公司独立性的承诺	<p>汤臣倍健控股股东、实际控制人梁允超承诺如下：</p> <p>一、在本次发行股份购买资产完成后，保证汤臣倍健的独立性符合《上市公司重大资产重组管理办法》关于“有利于上市公司在业务、资产、财务、人员、机构等方面与实际控制人及其关联人保持独立，符合中国证监会关于上市公司独立性的相关规定”的要求，保证汤臣倍健人员独立、资产独立完整、业务独立、财务独立、机构独立：</p> <p>（一）关于保证汤臣倍健人员独立</p> <p>1、保证汤臣倍健的总经理、副总经理、财务负责人、董事会秘书等高级管理人员不在本人控制的其他企业中担任除董事、监事以外的其他职务，且不在本人控制的其他企业领薪；保证汤臣倍健的财务人员不在本人控制的其他企业中兼职、领薪；</p> <p>2、保证汤臣倍健拥有完整、独立的劳动、人事及薪酬管理体系，且该等体系完全独立于本人及本人控制的其他企业。</p> <p>（二）关于保证汤臣倍健财务独立</p> <p>1、保证汤臣倍健建立独立的财务会计部门，建立独立的财务核算体系和财务管理制度；</p> <p>2、保证汤臣倍健独立在银行开户，不与本人及本人控制的其他企业共用一个银行账户；</p> <p>3、保证汤臣倍健依法独立纳税；</p> <p>4、保证汤臣倍健能够独立做出财务决策，不干预其资金使用；</p> <p>5、保证汤臣倍健的财务人员不在本人控制的其他企业双重任职。</p> <p>（三）关于汤臣倍健机构独立</p> <p>保证汤臣倍健依法建立和完善法人治理结构，建立独立、完整的组织机构，与本人控制的其他企业之间不产生机构混同的情形。</p> <p>（四）关于汤臣倍健资产独立</p> <p>1、保证汤臣倍健具有完整的经营性资产；</p> <p>2、保证不违规占用汤臣倍健的资金、资产及其他资源。</p> <p>（五）关于汤臣倍健业务独立</p> <p>保证汤臣倍健拥有独立开展经营活动的资产、人员、资质以及具有独立面向市场自主经营的能力；尽量减少本人及本人控制的其他企业与汤臣倍健的关联交易；若有不可避免的关联交易，将依法签订协议，并将按照有关法律、法规、汤臣倍健《公司章程》等规定，履行必要的法定程序。</p>

承诺项目	承诺主要内容
	<p>二、保证不利用汤臣倍健控股股东、实际控制人地位损害汤臣倍健及其中小股东的利益，在遇有与本人自身利益相关的事项时，将采取必要的回避措施。</p> <p>三、最近十二个月内不存在因违反证券法律、行政法规、规章，受到中国证监会的行政处罚，或者受到刑事处罚的情形；目前不存在尚未了结或可预见的重大诉讼、仲裁、行政处罚案件。</p>

（四）交易对方的相关承诺

承诺项目	承诺主要内容
关于提供资料真实、准确、完整的承诺	<p>作为本次发行股份购买资产的交易对方，中平国璟、嘉兴仲平、信德厚峡和信德敖东承诺如下：</p> <p>1、本企业保证为本次交易所提供的有关信息均为真实、准确和完整的，不存在虚假记载、误导性陈述或者重大遗漏；</p> <p>2、本企业保证向参与本次交易的各中介机构所提供的资料均为真实、准确、完整的原始书面资料或副本资料，资料副本或复印件与其原始资料或原件一致；所有文件的签名、印章均是真实的，不存在任何虚假记载、误导性陈述或者重大遗漏；</p> <p>3、本企业保证为本次交易所出具的说明及确认均为真实、准确和完整的，不存在任何虚假记载、误导性陈述或者重大遗漏；</p> <p>4、本企业保证已履行了法定的披露和报告义务，不存在应当披露而未披露的合同、协议、安排或其他事项；</p> <p>5、本企业承诺，如违反上述保证，将承担法律责任；如因提供的信息存在虚假记载、误导性陈述或者重大遗漏，被司法机关立案侦查或者被中国证券监督管理委员会立案调查的，在形成调查结论以前，本企业不转让在汤臣倍健拥有权益的股份。如因提供的信息存在虚假记载、误导性陈述或者重大遗漏，给汤臣倍健或者投资者造成损失的，本企业将依法承担赔偿责任。</p>
关于交易资产合法性的承诺	<p>作为本次发行股份购买资产的交易对方，中平国璟、嘉兴仲平、信德厚峡和信德敖东承诺如下：</p> <p>1、本企业对于交易资产的出资不存在任何虚假出资、延期出资、抽逃出资等违反法律、法规及章程规定的其作为股东所应当承担的义务及责任的行为；</p> <p>2、本企业对于交易资产拥有合法、完整的所有权，本企业真实持有该资产，不存在委托、信托等替他人持有或为他人利益而持有的情形；作为交易资产的所有者，本企业有权将交易资产转让给汤臣倍健；</p> <p>3、交易资产上不存在任何质押、担保，未被司法冻结、查封或设置任何权利限制，不存在法律法规或汤臣倍健章程所禁止或限制转让或受让的情形，也不存在可能引致诉讼或可能引致潜在纠纷的其他情形。在本企业与汤臣倍健签署的相关交易协议生效并执行完毕之前，本企业保证不就交易资产设置抵押、质押等任何第三人权利；</p> <p>4、本企业以交易资产认购汤臣倍健发行的股份，符合法律及合伙协议等有关规定，不存在法律障碍。</p>
关于关联关系和一致行	<p>作为本次发行股份购买资产的交易对方，中平国璟承诺如下：</p>

承诺项目	承诺主要内容
动关系的承诺	<p>1、截至本承诺函出具之日，本企业与汤臣倍健本次发行股份购买资产所聘请的相关中介机构及其具体经办人员不存在关联关系；</p> <p>2、本企业作为汤臣佰盛股东，与交易对方嘉兴仲平国珺股权投资基金合伙企业（有限合伙）的实际控制人均为中国平安保险（集团）股份有限公司。除此之外，本企业及本企业执行事务合伙人、主要管理人与汤臣倍健及其控股股东以及董事、监事、高级管理人员之间不存在任何关联关系；</p> <p>3、本企业与交易对方嘉兴仲平国珺股权投资基金合伙企业（有限合伙）的实际控制人均为中国平安保险（集团）股份有限公司；除此之外，在本次发行股份购买资产过程中及本次发行股份购买资产完成后，本企业及本企业执行事务合伙人、主要管理人与汤臣倍健及其控股股东以及董事、监事、高级管理人员之间不存在一致行动关系；</p> <p>作为本次发行股份购买资产的交易对方，嘉兴仲平承诺如下：</p> <p>1、截至本承诺函出具之日，本企业与汤臣倍健本次发行股份购买资产所聘请的相关中介机构及其具体经办人员不存在关联关系；</p> <p>2、本企业作为汤臣佰盛股东，与交易对方上海中平国璟并购股权投资基金合伙企业（有限合伙）的实际控制人均为中国平安保险（集团）股份有限公司。除此之外，本企业及本企业执行事务合伙人、主要管理人与汤臣倍健及其控股股东以及董事、监事、高级管理人员之间不存在任何关联关系；</p> <p>3、本企业与交易对方上海中平国璟并购股权投资基金合伙企业（有限合伙）的实际控制人均为中国平安保险（集团）股份有限公司；除此之外，在本次发行股份购买资产过程中及本次发行股份购买资产完成后，本企业及本企业执行事务合伙人、主要管理人与汤臣倍健及其控股股东以及董事、监事、高级管理人员之间不存在一致行动关系。</p> <p>作为本次发行股份购买资产的交易对方，信德厚峡承诺如下：</p> <p>1、截至本承诺函出具之日，本企业与汤臣倍健本次发行股份购买资产所聘请的相关中介机构及其具体经办人员不存在关联关系；</p> <p>2、本企业作为汤臣佰盛股东，与交易对方吉林敖东创新产业基金管理中心（有限合伙）的实际控制人均为广发证券股份有限公司。除此之外，本企业及本企业执行事务合伙人、主要管理人与汤臣倍健及其控股股东以及董事、监事、高级管理人员之间不存在任何关联关系；</p> <p>3、本企业与交易对方吉林敖东创新产业基金管理中心（有限合伙）的实际控制人均为广发证券股份有限公司，除此之外，在本次发行股份购买资产过程中及本次发行股份购买资产完成后，本企业及本企业执行事务合伙人、主要管理人与汤臣倍健及其控股股东以及董事、监事、高级管理人员之间不存在一致行动关系。</p> <p>作为本次发行股份购买资产的交易对方，信德敖东承诺如下：</p> <p>1、截至本承诺函出具之日，本企业与汤臣倍健本次发行股份购买资产所聘请的相关中介机构及其具体经办人员不存在关联关系；</p> <p>2、本企业作为汤臣佰盛股东，与交易对方广州信德厚峡股权投资合伙企业（有限合伙）的实际控制人均为广发证券股份有限公司。除此之外，本企业及本企业执行事务合伙人、主要管理人与汤臣倍健及其控股股东以及董事、监事、高级管理人员之间不存在任何关联关系；</p>

承诺项目	承诺主要内容
	<p>3、本企业与交易对方广州信德厚峡股权投资合伙企业（有限合伙）的实际控制人均为广发证券股份有限公司，除此之外，在本次发行股份购买资产过程中及本次发行股份购买资产完成后，本企业及本企业执行事务合伙人、主要管理人与汤臣倍健及其控股股东以及董事、监事、高级管理人员之间不存在一致行动关系。</p>
关于规范关联交易的承诺	<p>作为本次发行股份购买资产的交易对方，中平国璟、嘉兴仲平、信德厚峡和信德敖东承诺如下：</p> <p>1、在本次交易之前，本企业与汤臣倍健不存在关联交易；</p> <p>2、本次交易完成后，本企业将按照《中华人民共和国公司法》等法律法规以及汤臣倍健《公司章程》的有关规定行使股东权利；</p> <p>3、本企业及所控制的企业今后原则上不与汤臣倍健发生关联交易，不会利用自身作为汤臣倍健股东之地位谋求与汤臣倍健在业务合作等方面获取优于市场第三方的权利；</p> <p>4、若违反上述声明和保证，本企业将对因前述行为而给汤臣倍健造成的损失向汤臣倍健进行赔偿。</p>
关于股份锁定的承诺	<p>作为本次发行股份购买资产的交易对方，中平国璟、嘉兴仲平、信德厚峡和信德敖东承诺如下：</p> <p>若本企业取得对价股份时持续持有用于认购对价股份的资产不足 12 个月，则其通过本次交易取得的对价股份自本次交易涉及股份发行结束之日起 36 个月内不得转让，如本企业在上述期限内由于汤臣倍健送红股、转增股本等原因增持的汤臣倍健股份，亦应遵守上述约定；若本企业取得对价股份时持续持有用于认购对价股份的资产已满 12 个月，则其通过本次交易取得的对价股份自本次交易涉及股份发行结束之日起 12 个月内不得转让，如本企业在上述期限内由于汤臣倍健送红股、转增股本等原因增持的汤臣倍健股份，亦应遵守上述约定。</p>
关于本次发行股份购买资产的承诺	<p>作为本次发行股份购买资产的交易对方，中平国璟、嘉兴仲平、信德厚峡和信德敖东承诺如下：</p> <p>一、本企业系依据中国法律、在中国设立并有效存续的有限合伙企业，不存在根据法律法规或合伙协议需要终止或解散的情形，拥有与汤臣倍健签署本次发行股份购买资产涉及的相关协议和履行该等协议项下权利义务的合法主体资格。</p> <p>二、截至本承诺函出具之日，本企业及主要管理人员最近五年内，不存在以下情形：</p> <p>1、受过与证券市场相关的行政处罚，受过刑事处罚，或存在涉及与经济纠纷有关的重大民事诉讼或仲裁情况，或未按期偿还大额债务；</p> <p>2、因涉嫌内幕交易被中国证监会立案调查或者被司法机关立案侦查；本企业、本企业执行事务合伙人、实际控制人、主要管理人及上述主体所控制的企业泄露本次发行股份购买资产的内幕信息以及利用本次发行股份购买资产的信息进行内幕交易；本企业、本企业执行事务合伙人、实际控制人、主要管理人及上述主体所控制的企业因与本次发行股份购买资产有关内幕交易被中国证券监督管理委员会行政处罚或者被司法机关追究刑事责任；</p> <p>3、未履行承诺；</p>

承诺项目	承诺主要内容
	<p>4、被中国证券监督管理委员会采取行政监管措施或受到证券交易所纪律处分；</p> <p>5、除上述四项外，存在损害投资者合法权益和社会公共利益的其他重大违法行为。</p> <p>截至本承诺函出具之日，本企业及主要管理人员不存在尚未了结的或可预见的诉讼、仲裁或行政处罚案件。</p> <p>三、若违反上述承诺，本企业将承担法律责任，并承担因此而给汤臣倍健及其股东造成的一切损失。</p>

九、关于本次发行股份购买资产的原则性意见及股份减持计划

（一）上市公司控股股东及其一致行动人对本次发行股份购买资产的原则性意见

截至本报告书签署日，公司控股股东、实际控制人梁允超已出具说明，原则同意本次发行股份购买资产，将在确保上市及投资者利益最大化的前提下，积极促成本次发行股份购买资产顺利进行。

（二）上市公司控股股东及其一致行动人、董事、监事、高级管理人员的股份减持计划

截至本报告书签署日，公司控股股东、实际控制人梁允超、公司除梁水生以外的董事、监事和高级管理人员出具如下承诺：

“本次发行股份购买资产事项中，自汤臣倍健股份有限公司（以下简称“汤臣倍健”）股票复牌之日起至本次发行股份购买资产实施完毕期间，本人如拟减持汤臣倍健股份的，将严格按照法律法规及深圳证券交易所之相关规定操作，并及时履行信息披露义务。”

公司董事梁水生出具如下承诺：

“2018年5月16日，汤臣倍健股份有限公司（以下简称“汤臣倍健”）根据《2016年限制性股票激励计划（草案）》及相关决议，对本人所持有但尚未解锁的42,000股限制性股票完成回购注销。

除上述减持行为外，如本人拟在汤臣倍健股票复牌之日起至本次发行股份购

买资产实施完毕期间减持所持汤臣倍健股票，本人将严格按照证券监管机构、证券交易所等有关部门颁布的相关法律法规及规范性文件的规定，及时履行有关信息披露义务。”

十、保护投资者合法权益的相关安排

为保护投资者尤其是中小投资者的合法权益，本次发行股份购买资产过程将采取以下安排和措施：

（一）严格履行上市公司信息披露的义务

公司将严格按照《上市公司信息披露管理办法》、《关于规范上市公司信息披露及相关各方行为的通知》、《重组管理办法》、《重组若干规定》等相关法律、法规的要求对本次发行股份购买资产方案采取严格的保密措施，切实履行信息披露义务，公平地向所有投资者披露可能对上市公司股票交易价格产生较大影响的重大事件。本报告书披露后，公司将继续严格按照相关法律法规的要求，及时、准确地披露公司本次发行股份购买资产的进展情况。

（二）严格履行相关程序

公司在本次发行股份购买资产过程中严格按照相关规定履行法定程序进行表决和披露。本报告书在提交董事会讨论时，独立董事就该事项发表了独立意见。

此外，根据《重组管理办法》，本公司已聘请独立财务顾问和法律顾问对本次发行股份购买资产进行核查，并且已聘请具有相关证券业务资格的会计师事务所、评估机构出具审计、评估报告。本公司聘请的独立财务顾问和法律顾问将根据相关法律法规要求对本次发行股份购买资产出具独立财务顾问报告和法律意见书。

（三）股东大会通知公告程序及网络投票安排

上市公司将按照《公司章程》的规定发出召开审议本次发行股份购买资产方案的股东大会通知，敦促公司全体股东参加本次股东大会，为参加股东大会的股东提供便利。

本次股东大会公司将采取现场投票与网络投票相结合的方式召开。公司将向全体股东提供网络形式的投票平台，股东可以在网络投票时间内通过深交所的系统行使表决权。

（四）填补被摊薄即期回报的措施及承诺

公司完成本次发行股份购买资产后，本次发行股份购买资产产生预期效益需要一定时间，公司每股收益和净资产收益率等指标在交易完成后的一定期间内将会被摊薄。

根据《国务院办公厅关于进一步加强资本市场中小投资者合法权益保护工作的意见》要求，为保障中小投资者利益，公司就本次发行股份购买资产对即期回报摊薄的影响进行了认真分析，并制定了公司填补被摊薄即期回报的相关约束措施及承诺，具体内容如下：

1、有效防范即期回报被摊薄风险的措施

（1）稳步推进并实施公司的经营开拓战略，坚持创新并完善公司设计理念，提高公司市场竞争力及市场占有率，增加公司营业收入。公司将引进优秀人才，为提高公司的经营效率提供智力支持；并继续关注客户需求，通过不断创新来满足客户的需求，提升客户体验。同时，公司将关注市场变化趋势，把握市场机遇，提高市场份额并扩展相关市场。

（2）进一步完善公司治理，为公司持续稳健发展提供结构保障和制度保障。公司将严格按照《公司法》、《证券法》、《上市公司章程指引》等法律、法规和规范性文件的要求，进一步提高经营管理水平，不断完善公司治理结构，确保投资者能够充分行使投资者的权利，董事会能够按照《公司章程》的规定行使职权，做出科学、合理的决策；独立董事能够独立履行职责，保护公司尤其是中小投资者的合法权益，为公司的持续稳定发展提供科学有效的治理结构和制度保障。

2、提高投资者回报的承诺

为切实维护投资者的合法权益，公司已经按照《关于进一步落实上市公司现金分红有关事项的通知》《上市公司监管指引第3号——上市公司现金分红》的

要求及其他相关法律、法规和规范性文件的要求，在汤臣倍健《公司章程》《汤臣倍健股份有限公司分红管理制度》等文件中作了相应的制度安排，并制定了《汤臣倍健股份有限公司分红回报规划（2017年-2019年）》，建立了健全有效的投资者回报机制。在符合利润分配的情况下，公司将实施积极的利润分配政策，积极实施对投资者的利润分配，提升对投资者的回报。

3、约束措施

公司在本次发行股份购买资产完成后，于每季度就本承诺的遵守情况进行核查，如发现违反本承诺情形的，公司将制定改正措施，并积极落实相关措施。公司将采取有效措施保护全体投资者特别是中小投资者，并保证本承诺的措施得到有效地遵守。

公司控股股东、实际控制人梁允超承诺如下：

“1、本人承诺，不以无偿或以不公平条件向其他单位或者个人输送利益，也不采取其他方式损害公司利益；

2、本人承诺，对本人的职务消费行为进行约束；

3、本人承诺，不动用公司资产从事与其履行职责无关的投资、消费活动；

4、本人承诺，支持由董事会或薪酬与考核委员会制定的薪酬制度与公司填补被摊薄即期回报措施的执行情况相挂钩；

5、本人承诺，如公司未来实施股权激励，本人将支持公司公布的股权激励的行权条件与公司填补被摊薄即期回报措施的执行情况相挂钩。

6、本人承诺，不越权干预公司经营管理活动，不侵占公司利益。

7、本人承诺，若违反该等承诺并给公司或者投资者造成损失的，本公司愿意依法承担对公司或者投资者的补偿责任。

8、本人将根据未来中国证监会、深圳证券交易所等监管机构出台的相关规定，积极采取一切必要、合理措施，使上述公司填补回报措施能够得到有效的实施。”

公司董事和高级管理人员承诺如下：

“1、本人承诺，不以无偿或以不公平条件向其他单位或者个人输送利益，也不采取其他方式损害公司利益；

2、本人承诺，对本人的职务消费行为进行约束；

3、本人承诺，不动用公司资产从事与其履行职责无关的投资、消费活动；

4、本人承诺，支持由董事会或薪酬与考核委员会制定的薪酬制度与公司填补被摊薄即期回报措施的执行情况相挂钩；

5、本人承诺，如公司未来实施股权激励，本人将支持公司公布的股权激励的行权条件与公司填补被摊薄即期回报措施的执行情况相挂钩。

6、本人将根据未来中国证监会、深圳证券交易所等监管机构出台的相关规定，积极采取一切必要、合理措施，使上述公司填补回报措施能够得到有效的实施。”

十一、独立财务顾问的保荐资格

本公司聘请中信证券担任本次发行股份购买资产交易的独立财务顾问，中信证券经中国证监会批准依法设立，具备保荐人资格。

重大风险提示

投资者在评价本公司的本次交易时，还应特别认真地考虑下述各项风险因素：

一、本次发行股份购买资产的相关风险

（一）审批风险

本次交易尚需履行的决策及审批程序，包括但不限于：

- 1、上市公司股东大会审议通过本次发行股份购买资产正式方案；
- 2、中国证监会核准发行股份购买资产方案。

截至本报告书签署日，前述审批事项尚未完成，能否获得相关批准或核准，以及获得相关批准或核准的时间均存在不确定性。因此，本次发行股份购买资产能否最终成功实施存在不确定性，提请投资者关注上述风险。

（二）交易暂停、取消及终止的相关风险

1、尽管本公司已经按照相关规定制定并采取了保密措施，但在本次发行股份购买资产的实施过程中，仍存在因上市公司股价的异常波动或异常交易可能涉嫌内幕交易而被暂停、中止或取消的风险。

2、在本次发行股份购买资产审核过程中，交易各方可能需根据监管机构的要求或因市场政策环境发生变化等原因不断完善交易方案，如交易各方无法就完善交易方案的措施达成一致，则本次发行股份购买资产存在终止的可能。

3、如果本次拟注入资产出现无法预见的重大业绩下滑，本次发行股份购买资产存在被暂停、中止或取消的风险。

若本次发行股份购买资产因上述某种原因或其他原因被暂停、中止或取消，提请投资者注意投资风险。

（三）未设置盈利补偿机制的风险

本次发行股份购买资产不构成关联交易，本次标的资产的作价亦未采用收益现值法、假设开发法等基于未来收益预期的评估方法进行评估，因此本次发行股份购买资产未设置盈利补偿机制的情形符合《重组管理办法》的相关规定。本次发行股份购买资产完成后，由于未设置盈利补偿机制，若标的公司的业绩无法达到预期，会给上市公司经营业绩带来不利影响，且交易对方无需给予相应补偿，提请投资者关注相关风险。

（四）供应商集中度相对较高的风险

本次发行股份购买资产的实际目标公司为 LSG，2016 年度、2017 年度和 2018 年 1-8 月，目标公司前五大供应商的采购合计占比分别为 67.80%、69.90% 和 55.84%，其中丹尼斯克在目标公司供应商采购中的占比分别为 41.50%、49.70% 和 40.54%。丹尼斯克系杜邦集团子公司，是一家位于丹麦的全球领先食品添加剂集团，为 LSG 益生菌原材料的核心供应商。提请投资者关注标的公司供应商集中度相对较高的风险。

（五）产品集中度相对较高的风险

标的公司主要产品为 Life-Space 品牌益生菌，2016 年、2017 年和 2018 年 1-8 月，该等产品在标的公司收入占比分别为 79.72%、83.56% 和 90.75%，整体对标的公司收入贡献较大，提请投资者关注标的公司产品集中度相对较高的风险。

（六）专利、商标专用权等侵权风险

报告期内，目标公司 LSG 的主营业务为益生菌产品的研发、生产和销售，主要按照自有配方研制、生产产品，进行外包装后，通过分销商进行销售。

报告期内，LSG 未因专利、商标专用权等而受到诉讼、仲裁或发生其他影响业务正常经营的事件。未来，随着 LSG 业务的产品门类及销售区域扩展，可能存在因未严格审核而导致专利、商标专用权侵权，被其他厂商或其他方起诉、追

责，要求赔偿的风险。

（七）外包生产产品质量风险

目标公司主要生产益生菌产品，属于健康食品行业，该行业对产品质量有极高的要求。目标公司的产品体系中，粉剂、胶囊或片剂由经过 TGA 认证的第三方厂商进行搅拌、调配工序，生产完成后送回目标公司子公司 Ultra Mix 进行装瓶和包装。目标公司已经建立和完善了严格的产成品验收和质量控制标准，但仍提请投资者关注外包生产产品的质量风险。

（八）核心人员流失的风险

目标公司 LSG 的核心人员具有丰富的行业经验，这些人员对 LSG 的发展至关重要。随着市场竞争的加剧，如果 LSG 失去上述核心人员，可能会对其财务状况、现金流及经营业绩造成不利影响，提请投资者关注核心人员流失的风险。

（九）本次发行股份购买资产将摊薄上市公司即期回报的风险

本次发行股份购买资产产生预期效益需要一定时间，公司每股收益在交易完成后的一定期间内将会被摊薄。

虽然公司董事会已经制定相应填补回报措施，并且公司全体董事及高级管理人员已对填补回报措施能够得到切实履行作出承诺，但填补回报措施及承诺并不等于对公司未来利润做出保证，提请投资者关注本次发行股份购买资产将摊薄上市公司即期回报的风险。

（十）标的公司的财务风险，未来债务偿还的风险

为支付 LSG 原股东交易对价，澳洲佰盛向中国工商银行悉尼分行和中国工商银行新加坡分行分别借款 7,000 万澳元和 3,000 万澳元。上市公司需要为境外贷款融资承担财务费用，可能对上市公司的净利润及每股收益造成影响，提请广大投资者关注贷款融资用于支付现金购买对价提高标的公司财务费用和未来债务偿还的风险。

（十一）标的公司以旗下子公司股权向银行提供担保的风险

为完成重大现金购买交易，澳洲佰盛与中国工商银行悉尼分行和中国工商银行新加坡分行分别签署了金额为 7,000 万澳元和 3,000 万澳元的双边融资协议，并提供香港佰盛现在和将来对澳洲佰盛持有的股权以及对其享有的各项权益和澳洲佰盛现在和将来取得的全部资产作为担保。

虽然以香港佰盛现在和将来对澳洲佰盛持有的股权以及对其享有的各项权益和澳洲佰盛现在和将来取得的全部资产向境外银行提供担保，进行并购融资，在跨境并购中是通常做法，且澳洲佰盛及 LSG 的所有权仍然属于标的公司，日常经营和管理仍在标的公司控制之下，但若未来标的公司无法偿还所筹借的并购贷款，标的公司旗下子公司的股权仍存在因提供担保被处置的风险，提请投资者关注标的公司旗下子公司股权担保的风险。

二、标的资产对上市公司持续经营影响相关风险

（一）宏观经济周期波动的风险

LSG 主营业务为益生菌产品的研发、生产和销售，属于健康食品行业，其经营业绩、财务状况和发展前景很大程度上受到澳大利亚、中国及其产品销往的其他国家的宏观经济政策、人均消费水平、消费观念和产业结构调整的影响。宏观经济的波动会影响人们的消费结构、可支配收入水平从而影响市场需求，进而影响标的公司的盈利能力和财务状况，提请投资者关注宏观经济周期波动的风险。

（二）政策风险

LSG 属于健康食品行业，其主要产品销往澳大利亚本国及中国等其他国家和地区，若澳大利亚、中国健康食品行业相关政策、生产各环节监管政策发生不利变化，或中澳两国贸易政策发生不利改变，将影响 LSG 产品的市场需求和销售情况，从而进一步影响标的公司盈利能力和财务状况，提请投资者关注政策风险。

（三）估值风险

上市公司聘请了具有从事证券期货业务资格的评估机构中联评估对本次发行股份购买资产交易的标的资产进行评估。由于资产评估中的分析、判断和结论受相关假设和限定条件的限制，该评估中包含的相关假设、限定条件及特别事项等因素的不可预期变动，可能将对该估值结果的准确性造成一定影响。

尽管评估机构在评估过程中勤勉、尽责，并严格执行了评估相关规定，仍可能出现实际情况与评估假设不一致从而导致标的资产的估值与实际情况不符的情形，提请投资者注意本次发行股份购买资产的估值风险。

（四）商誉减值风险

汤臣佰盛现金收购 LSG 100%股权构成非同一控制下的企业合并，根据《企业会计准则》，购买方对合并成本大于合并中取得的被购买方可辨认净资产公允价值部分的差额，应当确认为商誉。该等商誉不作摊销处理，但需要在未来每个会计年度进行减值测试。重大资产购买交易完成后，汤臣佰盛已确认一定金额的商誉。本次发行股份购买资产完成后，LSG 将成为上市公司全资子公司，若 LSG 未来经营情况未达预期，则相关商誉存在减值风险，从而对上市公司未来经营业绩产生不利影响。

三、交易后的整合风险

目标公司 LSG 与本公司在法律法规、会计税收制度、商业惯例、经营理念、企业文化等方面存在差异。根据上市公司目前规划，未来 LSG 仍将在其原有管理团队管理下运营。为充分发挥协同效应及达成整合效果，本公司与 LSG 需要在业务、财务、企业文化等方面进行融合。本次发行股份购买资产后的整合能否顺利实施以及整合效果能否达到并购预期存在一定的不确定性，如相关整合计划未能有效实施，可能导致订单流失、业绩下滑、盈利不达预期等风险，提请投资者予以关注。

四、股票市场风险

上市公司股票价格受到市场供求关系、国家经济政策调整、利率及汇率变化、

股票市场投机行为以及投资者心理预期等各种不可预测因素的影响，可能导致上市公司股票的价格偏离其价值，给投资者带来投资风险。针对上述情况，上市公司将根据《公司法》、《证券法》、《上市公司信息披露管理办法》和《上市规则》等有关法律、法规的要求，真实、准确、及时、完整、公平地向投资者披露有可能影响上市公司股票价格的重大信息，提请投资者注意本次交易中股票价格波动导致的投资风险。

第一节 本次交易概述

一、本次发行股份购买资产的背景和目的

（一）本次发行股份购买资产的背景

1、国内外健康食品行业规模提升空间较大

伴随着国家人均可支配收入的提升以及群众健康意识的提高，国内消费群体更加关注自身健康，由此衍生了巨大的健康市场需求，消费观念转型、老龄化困境、政策趋于规范等多重因素助力健康食品行业整体规模提升。

健康食品是食品的一个种类，具有一般食品的共性，其原材料也主要取自天然的动植物，经先进生产工艺，将其所含丰富的功效成分作用发挥到极致，从而调节人体机能。汤臣倍健和 LSG 的产品均属于健康食品中的膳食补充剂产品。作为健康食品的主导子行业之一，膳食补充剂产品正在国内外市场迅速发展壮大。近年来，全球膳食补充剂市场增长迅速。2013 年到 2017 年，全球膳食补充剂市场增长 130.30 亿美元。2017 年，全球膳食补充剂市场销量达到 603.48 亿美元。

亚太和北美地区的膳食补充剂销售额占全球的 60.21%。亚太地区销售增长由日益增强的中产阶级的购买力拉动；北美地区，益生菌补充剂兴起影响，膳食补充剂销量保持持续增长。除以上两大主要地区，另一个值得关注的市场是中东及非洲，预计该地区 2017-2021 年间膳食补充剂销量增速为全球最快。

在中国、印度及大部分拉美和东欧等新兴经济体地区，膳食补充剂销售增长迅速，而欧洲等地膳食补充剂销售因食品安全要求提高导致增速有所放缓。总体而言，世界范围内膳食补充剂销售将保持稳定增长。

2、健康食品线上销售渠道快速崛起

随着互联网的发展普及以及网购消费的盛行，海外健康食品厂商能够通过海外购等方式接触中国的消费者。一方面，消费者逐步认识到健康食品在国外价格并不昂贵，只是大众消费品；另一方面，普通大众对健康食品的接受度和需求也随着健康食品消费者教育的深入和保健知识的普及而提升。

目前国内整体健康食品市场仍然呈现直销为主的销售格局，但线上销售途径增长抢眼。以与健康食品类似的保健食品行业为例，根据欧睿国际的研究，2011年线上销售渠道占比仅为4%，至2017年占比已超25%，显示了保健食品行业在互联网大背景下电商崛起的趋势。随着线下渠道重要性逐渐下降，健康食品和保健食品也由“高档消费品”转变为“大众消费品”，认知差被消灭。观念改变后，消费者对线上价格极具竞争力的海外优质健康食品需求爆发，海外健康食品在线上渠道崛起。

3、国内细分市场中益生菌补充剂增速较快

在国外益生菌补充剂市场不断拓展的同时，国内益生菌补充剂市场同样发展较快。根据欧睿数据统计，2017年中国益生菌补充剂市场2012-2017年历史复合增长率为19.20%，预计未来2017-2022年化复合增长率为12.50%。

近年来，中国益生菌补充剂市场规模增速较快，一方面得益于该品类的消费者认知和市场培育逐渐成熟，另一方面得益于人均可支配收入增加及保健意识的增强。

（二）本次发行股份购买资产的目的

1、进一步加强对标的公司的管理与控制力

目标公司 LSG 所持有的 Life-Space 品牌是澳大利亚领先的零售药店 Chemist Warehouse 中受欢迎的益生菌品牌之一，且在中国电商平台阿里巴巴（包括天猫和淘宝）上占据领先地位。同时，LSG 在除澳大利亚及中国以外的其他国家和地区市场的开拓计划也进展顺利。

本次发行股份购买资产完成后，上市公司将间接获得 LSG 100%股权，进一步加强了对汤臣佰盛的管理与控制力，有助于加强对 LSG 经营的各方面支持，也有助于提高业务的执行效率，并在此基础上深化部署在益生菌产品领域的发展规划，能够进一步提升上市公司的市场布局、综合竞争力和长期盈利能力。

2、形成显著的业务协同

随着全球消费者健康意识和市场的日趋成熟，消费需求也在不断升级，膳食补充剂市场呈现出细分化、个性化趋势。上市公司作为中国膳食补充剂的标杆企业，发行股份购买资产完成后，上市公司将 100%持有 LSG 权益，通过已有的营销渠道，可以帮助 Life-Space 品牌快速进入实体店面渠道，扩大知名度和销售，同时提高上市公司的品牌知名度，增加交叉销售机会，促进业绩增长。

二、本次发行股份购买资产的决策过程和批准情况

（一）本次发行股份购买资产已经履行的审批程序

1、2018 年 7 月 12 日，上市公司第四届董事会第十三次会议审议通过《关于<汤臣倍健股份有限公司发行股份购买资产预案>及其摘要的议案》等与本次交易相关的议案；

2、2018 年 8 月 1 日，上市公司召开第四届董事会第十六次会议，审议通过了《<汤臣倍健股份有限公司发行股份购买资产预案（修订稿）>及其摘要的议案》等与本次交易相关的议案；

3、本次发行股份购买资产方案已经过交易对方中平国璟、嘉兴仲平、信德敖东、信德厚峡内部决策机构及汤臣佰盛股东会决议批准；

4、2018 年 12 月 21 日，上市公司第四届董事会第十九次会议审议通过《关于<汤臣倍健股份有限公司发行股份购买资产报告书（草案）>及其摘要的议案》等与本次交易相关的议案。

（二）本次发行股份购买资产尚需履行的审批程序

1、上市公司股东大会审议通过本次发行股份购买资产正式方案；

2、中国证监会核准本次发行股份购买资产方案。

三、本次发行股份购买资产具体方案

（一）方案概况

本次发行股份购买资产，汤臣倍健拟分别向中平国璟、嘉兴仲平、信德敖东、信德厚峡发行股份购买其合计持有汤臣佰盛 46.67% 股权，其中，拟向中平国璟发行股份购买其所持汤臣佰盛 20% 股权、拟向嘉兴仲平发行股份购买其所持汤臣佰盛 3.33% 股权、拟向信德敖东发行股份购买其所持汤臣佰盛 1.67% 股权、拟向信德厚峡发行股份购买其所持汤臣佰盛 21.67% 股权。

（二）标的资产的作价情况

根据中联评估出具的《评估报告》，本次评估分别采用资产基础法和收益法两种评估方法对汤臣佰盛进行评估。截至 2018 年 8 月 31 日，采用资产基础法，汤臣佰盛 100% 股权评估值为 308,584.41 万元，较评估基准日归属于母公司所有者权益账面值 265,786.37 万元评估增值 42,798.04 万元，增值率 16.10%；采用收益法，汤臣佰盛 100% 股权评估值为 358,411.81 万元，较评估基准日归属于母公司所有者权益账面值 265,786.37 万元评估增值 92,625.44 万元，增值率 34.85%。

由于汤臣佰盛的资产及负债结构清晰，各项资产和负债价值能够单独评估确认，相对而言，资产基础法更为稳健，从资产构建角度客观地反映了净资产的市场价值。本次对汤臣佰盛的核心资产，即其持有的 LSG 股权采用了市场法和收益法两种方法进行评估，采用市场法评估结论。LSG 股权的评估对于汤臣佰盛的资产价值确定给予了相对合理、稳定的参考依据。

综合考虑资产基础法和收益法的优缺点以及所获取利用评估信息数量、质量和可靠性，以及评估结果的比较，最终采用资产基础法评估结论，以此计算汤臣佰盛 46.67% 股权对应价值为 144,016.34 万元。

参考标的资产评估价值，经交易各方协商，本次标的资产的作价确定为 140,000 万元。

（三）发行股份购买资产

1、发行股份的种类及面值

本次发行股份的种类为境内上市公司人民币普通股（A股），每股面值人民币 1.00 元。

2、发行股份价格

（1）发行价格和定价依据

根据《重组管理办法》的规定，“上市公司发行股份的价格不得低于市场参考价的 90%。市场参考价为本次发行股份购买资产的董事会决议公告日前 20 个交易日、60 个交易日或者 120 个交易日的公司股票交易均价之一。”

本次发行股份购买资产的定价基准日为审议本次发行股份购买资产的首次董事会决议公告日，即上市公司第四届董事会第十三次会议召开日 2018 年 7 月 12 日。

上市公司定价基准日前 20 个交易日、60 个交易日、120 个交易日股票交易均价具体情况如下表所示：

股票交易均价计算区间	交易均价（元/股）	交易均价的90%（元/股）
前20个交易日	15.93	14.34
前60个交易日	15.06	13.55
前120个交易日	14.60	13.14

注：以上交易均价未考虑 2017 年度现金分红除息对股价影响

基于停牌前公司股票市盈率及同行业上市公司估值水平，同时考虑到资本市场整体环境的变化，在兼顾本次发行股份购买资产各方利益的基础上，经本次发行股份购买资产各方协商，决定本次发行股份购买资产的股份发行价格采用定价基准日前 120 个交易日公司股票交易均价作为市场参考价，并不低于定价基准日前 120 个交易日公司股票交易均价的 90%，确定为 13.14 元/股。

公司 2017 年年度权益分派方案为以公司现有总股本 1,469,271,880 股为基数，向全体股东每 10 股派 3.30 元人民币现金，2018 年 4 月 4 日已分红除息完

成，除息调整后的股票发行价格为 12.81 元/股。

在定价基准日至发行日期间，公司如有派息、送股、资本公积金转增股本等除权、除息事项，上述发行股份购买资产的发行价格和发行数量将根据中国证监会及深交所的相关规则进行相应调整。

（2）发行价格调整机制

为应对资本市场波动及行业因素造成的上市公司股价下跌对本次发行股份购买资产可能产生的不利影响，根据《重组管理办法》相关规定，本次发行股份购买资产拟引入发行价格调整方案如下：

1）发行价格调整方案对象

发行价格调整方案的调整对象为本次发行股份购买资产的股份发行价格。

2）发行价格调整方案生效条件

上市公司股东大会审议通过本次价格调整方案。

3）可调价期间

上市公司审议同意本次发行股份购买资产的股东大会决议公告日至本次发行股份购买资产获得中国证监会并购重组委员会审核通过前。

4）触发条件

同时出现下列情形的，上市公司有权召开董事会对发行价格进行一次调整：

①可调价期间内，创业板指数（代码“399006.SZ”）在任一交易日前的连续三十个交易日中有至少二十个交易日较上市公司本次发行股份购买资产首次停牌日前一交易日（2018 年 1 月 30 日）收盘点数（即 1,782.40 点）跌幅超过 10%；

②可调价期间内，汤臣倍健股票（代码“300146.SZ”）在任一交易日前的连续三十个交易日中有至少二十个交易日较上市公司本次发行股份购买资产首次停牌日前一交易日（2018 年 1 月 30 日）收盘价（即 16.93 元/股，考虑 2017 年度权益分派除息调整后的价格为 16.60 元/股）跌幅超过 10%（计算跌幅时，

按照复权处理）。

5) 调价基准日

可调价期间内首次同时触发“4) 触发条件”中①和②项条件的交易日当日。

6) 发行价格调整机制

在可调价期间内的任一交易日，若调价触发条件满足，上市公司有权在调价基准日后的七个交易日内召开董事会审议决定是否按照本价格调整方案对本次发行股份购买资产的发行价格进行调整。

经各方协商一致后，上市公司董事会审议决定对发行价格进行调整的，则本次发行的发行价格调整为调价基准日前 20 个交易日汤臣倍健股票交易均价的 90%。

可调价期间内，上市公司仅对发行价格进行一次调整，若上市公司已召开董事会审议决定对发行价格进行调整，再次触发价格调整条件时，不再进行调整。

经各方协商一致后，上市公司董事会决定不对发行价格进行调整的，则后续不再对发行价格进行调整。

经各方协商一致后，上市公司董事会决定不对发行价格进行调整的，则后续不再对发行价格进行调整。

7) 发行股份数量调整

标的资产价格不进行调整，发行股份数量根据调整后的发行价格相应进行调整。

8) 调价基准日至发行日期间除权、除息事项

在调价基准日至发行日期间，上市公司如有派息、送股、资本公积金转增股本等除权、除息事项，将按照深交所的相关规则对调整后的发行价格、发行数量作相应调整。

3、发行股份数量及发行对象

本次发行股份数量的计算公式为：发行股份数量=标的资产交易价格/发行股

份价格。

发行股份的数量应为整数，精确至个位；若依据上述公式确定的发行股票数量不足一股的舍去尾数取整。经交易各方协商，本次对应汤臣佰盛 46.67%股权标的资产的作价确定为 140,000 万元，采用上市公司向交易对方发行股份的方式支付，测算的本次发行股份购买资产发行股份情况如下：

序号	事项	交易对方	发行股份数量（股）
1	发行股份购买汤臣佰盛 46.67%股权	中平国璟	46,838,407
2		嘉兴仲平	7,806,401
3		信德厚峡	50,741,608
4		信德敖东	3,903,200
合计			109,289,616

最终发行数量以证监会核准的结果为准。

在定价基准日至发行日期间，公司如有派息、送股、资本公积金转增股本等除权、除息事项，上述发行股份购买资产的发行价格和发行数量将根据中国证监会及深交所的相关规则进行相应调整。

4、股份锁定情况

本次发行股份购买资产交易对方中平国璟、嘉兴仲平、信德厚峡、信德敖东承诺：

“若本企业取得对价股份时持续持有用于认购对价股份的资产不足 12 个月，则其通过本次交易取得的对价股份自本次交易涉及股份发行结束之日起 36 个月内不得转让，如本企业在上述期限内由于汤臣倍健送红股、转增股本等原因增持的汤臣倍健股份，亦应遵守上述约定；若本企业取得对价股份时持续持有用于认购对价股份的资产已满 12 个月，则其通过本次交易取得的对价股份自本次交易涉及股份发行结束之日起 12 个月内不得转让，如本企业在上述期限内由于汤臣倍健送红股、转增股本等原因增持的汤臣倍健股份，亦应遵守上述约定。”

5、过渡期安排

自评估基准日（不含当日）至资产交割日（含当日），LSG 如实现盈利，则

盈利部分归上市公司所有；如自评估基准日（不含当日）至资产交割日（含当日）LSG 发生亏损，对于亏损部分在审计报告出具后 10 个工作日内，由联合投资人按资产交割日前所持 LSG 的出资比例，以现金方式向上市公司全额补足。LSG 为汤臣佰盛的全资子公司，联合投资人在 LSG 的间接持股比例与联合投资人所持汤臣佰盛的出资比例相同。

四、本次发行股份购买资产不构成关联交易

本次发行股份购买资产的交易对方与上市公司不存在关联关系，本次发行股份购买资产完成后，上述交易对方中不存在将成为上市公司持股 5%以上的股东，或向上市公司推荐董事、监事、高级管理人员的情形，根据《上市规则》的相关规定，本次发行股份购买资产不构成关联交易。

五、本次发行股份购买资产不构成重大资产重组，不构成重组上市

根据汤臣倍健 2017 年度经审计的财务数据、汤臣佰盛 2017 年度模拟财务数据以及本次发行股份购买资产作价的情况，相关财务比例计算如下：

单位：万元

财务指标	汤臣倍健	汤臣佰盛 46.67%股权	占比
资产总额与所占股权比例的乘积和交易作价孰高	611,360.96	173,603.88	28.40%
营业收入与所占股权比例的乘积	311,079.54	22,120.86	7.11%
归属母公司资产净额与所占股权比例的乘积及交易作价孰高	510,082.51	140,000.00	27.45%

注：1、资产总额与所占股权比例的乘积和交易作价孰高：标的公司 2017 年资产总额（模拟）乘以股权比例较本次发行股份购买资产作价更高，因此采用资产总额与该项投资所占股权比例的乘积的价格进行测算

2、营业收入：采用标的公司 2017 年营业收入（模拟）与所占股权比例的乘积进行测算

3、归属母公司资产净额与所占股权比例的乘积及交易作价孰高：本次发行股份购买资产作价较标的公司 2017 年归属母公司资产净额（模拟）与所占股权比例的乘积更高，因此采用本次发行股份购买资产作价进行测算

4、交易作价：根据《发行股份购买资产协议之补充协议》约定，按照本次发行股份购买资产标的资产作价 140,000.00 万元测算

根据上述测算，本次发行股份购买资产标的公司截至 2017 年 12 月 31 日的资产总额（模拟）与所占股权比例的乘积和交易作价孰高占上市公司 2017 度经审计的合并财务会计报告期末资产总额的比例未达到 50%以上；本次发行股份购买资产标的公司 2017 年度营业收入金额（模拟）与所占股权比例的乘积占上市公司 2017 度经审计的合并财务会计报告营业收入金额的比例未达到 50%以上；本次发行股份购买资产标的公司截至 2017 年 12 月 31 日的归属母公司资产净额（模拟）与所占股权比例的乘积和交易作价孰高的金额占上市公司 2017 年度经审计的合并财务会计报告期末归属母公司净资产额的比例未达到 50%以上。

因此，根据《重组管理办法》第十二条的规定，本次发行股份购买资产不构成重大资产重组。

本次发行股份购买资产前后，上市公司控股股东及实际控制人不发生变更，本次发行股份购买资产不会导致上市公司控制权发生变化，本次发行股份购买资产不构成重组上市。

由于本次购买汤臣佰盛股权涉及向特定对象发行股份购买资产，需提交中国证监会并购重组委审核，取得中国证监会核准后方可实施。

六、本次发行股份购买资产对上市公司的影响

（一）本次发行股份购买资产对上市公司主营业务的影响

本次发行股份购买资产前，上市公司主营业务为膳食补充剂的研发、生产和销售，主要产品为蛋白质、维生素、矿物质、天然动植物提取物及其他功能性膳食补充食品。

本次发行股份购买资产后，上市公司将持有汤臣佰盛 100%股权，进而通过汤臣佰盛 100%控股 LSG。股权收购完成后，上市公司通过加强对汤臣佰盛的管理与控制，进一步增强对 LSG 各方面的支持和管理，有助于提升公司整体运营效率，完善公司在益生菌产品领域的发展规划，增强公司的综合竞争力和长期盈利能力。

上市公司将与 LSG 在生产、研发、销售等方面寻求更多的协同，实现优势

互补。通过整合 LSG 的产品和销售渠道，公司原有的产品线将进一步扩充，有助于公司进一步巩固中国膳食营养补充剂行业领导者地位。LSG 与汤臣倍健在产品及销售渠道上互补性强，二者产品及销售渠道的协同，可以丰富上市公司的产品线，增加交叉销售。此外，上市公司还将整合 LSG 的国际销售渠道进行全球业务拓展，为上市公司及股东创造更高的价值。

（二）本次发行股份购买资产对上市公司盈利能力的影响

本次发行股份购买资产完成后，汤臣佰盛将成为上市公司全资子公司，上市公司将间接持有 LSG 100%股权。本次交易有助于增强上市公司对汤臣佰盛的股权控制，提升经营决策效率，增强长期盈利能力和核心竞争力。

通过本次发行股份购买资产，上市公司持续盈利能力和抗风险能力得到提高，符合公司股东利益。

（三）本次发行股份购买资产对上市公司关联交易的影响

本次发行股份购买资产完成后，公司未来发生的交易将继续遵循公开、公平、公正的原则，严格按照中国证监会、深交所及相关法律法规规定，履行披露义务，不会对上市公司及其股东的利益造成损害。

为减少和规范可能与上市公司发生的关联交易，全体交易对方均出具了《关于规范关联交易的承诺函》，作出如下承诺：

- “1、在本次交易之前，本企业与汤臣倍健不存在关联交易；
- 2、本次交易完成后，本企业将按照《中华人民共和国公司法》等法律法规以及汤臣倍健《公司章程》的有关规定行使股东权利；
- 3、本企业及所控制的企业今后原则上不与汤臣倍健发生关联交易，不会利用自身作为汤臣倍健股东之地位谋求与汤臣倍健在业务合作等方面获取优于市场第三方的权利；
- 4、若违反上述声明和保证，本企业将对因前述行为而给汤臣倍健造成的损失向汤臣倍健进行赔偿。”

为进一步规范本次发行股份购买资产完成后的关联交易，维护汤臣倍健及其中小股东的合法权益，汤臣倍健控股股东梁允超出具了《关于规范关联交易的承诺函》，作出如下承诺：

“1、本人及本人关联人将杜绝一切非法占用汤臣倍健及其子公司的资金、资产的行为，在任何情况下，不要求汤臣倍健向本人及本人投资或控制的其他企业提供任何形式的担保；

2、本人及本人的关联人将尽可能地避免和减少与汤臣倍健及其子公司的关联交易；对无法避免或者有合理原因而发生的关联交易，将遵循市场公正、公平、公开的原则，并依法签订协议，履行合法程序，按照汤臣倍健《公司章程》、有关法律法规和《深圳证券交易所创业板股票上市规则》等有关规定履行信息披露义务和办理有关报批程序，保证不通过关联交易损害汤臣倍健及其子公司、其他股东的合法权益；

3、若违反上述声明和保证，本人将对因前述行为而给汤臣倍健及其子公司造成的损失向汤臣倍健进行赔偿。”

（四）本次发行股份购买资产对上市公司同业竞争的影响

1、本次发行股份购买资产前上市公司的同业竞争情况

本次发行股份购买资产前，上市公司控股股东、实际控制人为梁允超。上市公司的控股股东及其实际控制人未从事与上市公司及上市公司的控股企业的主营业务构成直接或间接竞争关系的业务或活动。上市公司控股股东及实际控制人与上市公司之间不存在同业竞争的情况。

2、本次发行股份购买资产完成后上市公司的同业竞争情况

本次发行股份购买资产完成后，上市公司控股股东及实际控制人均未发生变化，梁允超仍为公司的控股股东和实际控制人。上市公司控股股东及其实际控制人不拥有或控制与上市公司主营业务类似的企业或经营性资产；上市公司控股股东、实际控制人及其控制的其他企业与上市公司不经营相同或类似的业务。因此，本次发行股份购买资产不构成同业竞争。

3、本次发行股份购买资产后关于避免同业竞争的措施

为避免与上市公司的同业竞争，上市公司控股股东、实际控制人梁允超出具了《关于避免同业竞争的承诺函》，作出如下承诺：

“1、在本人作为汤臣倍健的股东期间，本人及本人的关联方不拥有、管理、控制、投资、从事其他任何与汤臣倍健及其子公司从事业务相同或相近的任何业务或项目，亦不参与拥有、管理、控制、投资其他任何与汤臣倍健及其子公司从事业务相同或相近的任何业务或项目，亦不谋求通过与任何第三人合资、合作、联营或采取租赁经营、承包经营、委托管理等方式直接或间接从事与汤臣倍健及其子公司构成竞争的业务；

2、在本人作为汤臣倍健的股东期间，如本人及本人控制的企业现有业务或该企业为进一步拓展业务范围，与汤臣倍健及其子公司经营的业务产生竞争，则本人及本人控制的企业将采取包括但不限于停止经营产生竞争的业务、将产生竞争的业务纳入汤臣倍健或者转让给无关联关系第三方等合法方式，使本人及本人控制的企业不再从事与汤臣倍健主营业务相同或类似的业务，以避免同业竞争；

3、在本人作为汤臣倍健的股东期间，若本人及本人的关联方违反上述承诺的，将立即停止与汤臣倍健及其子公司构成竞争之业务，并采取必要措施予以纠正补救；同时对因本人及本人关联方未履行本承诺函所作的承诺而给汤臣倍健及其子公司造成一切损失和后果承担赔偿责任。”

（五）本次发行股份购买资产对上市公司治理机制的影响

本次发行股份购买资产前上市公司与其实际控制人及其关联方保持独立，符合中国证监会关于上市公司独立性的相关规定；本次发行股份购买资产完成后上市公司与其实际控制人及其关联方仍保持独立，符合中国证监会关于上市公司独立性的相关规定。

（六）本次发行股份购买资产对上市公司主要财务指标的影响

本次交易系上市公司收购控股子公司汤臣佰盛的少数股东权益，交易前后公司的资产、负债规模，收入规模等不会发生变化；归属于母公司所有者权益、归

属于母公司所有者的净利润、基本每股净资产及基本每股收益将因本次交易发生变化。

根据正中珠江出具的《备考合并审阅报告》，本次交易前后公司归属于母公司所有者权益、归属于母公司所有者的净利润、基本每股净资产及基本每股收益变化如下：

单位：万元

项目	2018年8月31日/2018年1-8月			2017年12月31日/2017年度		
	交易完成前	交易完成后 (备考)	变动率	交易完成前	交易完成后 (备考)	变动率
归属于母公司股东的所有者权益	555,307.32	657,741.58	18.45%	510,082.51	628,656.14	23.25%
归属于母公司所有者的净利润	90,027.71	84,829.26	-5.77%	76,625.56	69,186.37	-9.71%
基本每股净资产 (元/股)	3.81	4.20	10.18%	3.50	4.02	14.64%
基本每股收益 (元/股)	0.62	0.54	-12.35%	0.53	0.44	-16.01%

（七）本次发行股份购买资产对上市公司股权结构的影响

本次发行股份购买资产前，公司的总股本为 1,468,817,880 股，预计本次发行股份购买资产新增 109,289,616 股 A 股股票，占交易完成后上市公司总股本比例为 6.93%，本次发行股份购买资产前后公司的股本结构变化如下表所示：

序号	股东名称	交易前		交易后	
		持股数量 (万股)	持股比例 (%)	持股数量 (万股)	持股比例 (%)
1	梁允超	71,061.17	48.38	71,061.17	45.03
2	中平国璟	-	-	4,683.84	2.97
3	嘉兴仲平	-	-	780.64	0.49
4	信德厚峡	-	-	5,074.16	3.22

序号	股东名称	交易前		交易后	
		持股数量 (万股)	持股 比例 (%)	持股数量 (万股)	持股 比例 (%)
5	信德敖东	-	-	390.32	0.25
	其他股东	75,820.62	51.62	75,820.62	48.04
	总计	146,881.79	100.00	157,810.75	100.00

本次发行股份购买资产完成后，上市公司控股股东及实际控制人均未发生变化，梁允超仍为公司的控股股东和实际控制人。

七、本次发行股份购买资产尚需履行的审批程序

（一）本次发行股份购买资产已经履行的审批程序

1、2018年7月12日，上市公司第四届董事会第十三次会议审议通过《关于<汤臣倍健股份有限公司发行股份购买资产预案>及其摘要的议案》等与本次交易相关的议案；

2、2018年8月1日，上市公司召开第四届董事会第十六次会议，审议通过了《<汤臣倍健股份有限公司发行股份购买资产预案（修订稿）>及其摘要的议案》等与本次交易相关的议案；

3、本次发行股份购买资产方案已经过交易对方中平国璟、嘉兴仲平、信德敖东、信德厚峡内部决策机构及汤臣佰盛股东会决议批准；

4、2018年12月21日，上市公司第四届董事会第十九次会议审议通过《关于<汤臣倍健股份有限公司发行股份购买资产报告书（草案）>及其摘要的议案》等与本次交易相关的议案。

（二）本次发行股份购买资产尚需履行的审批程序

本次发行股份购买资产尚需取得必要备案或审批方可实施，包括但不限于：

- 1、上市公司股东大会审议通过本次发行股份购买资产正式方案；
- 2、中国证监会核准本次发行股份购买资产。

本次发行股份购买资产能否获得上述相关的批准或核准以及获得相关批准或核准的时间均存在不确定性，提请广大投资者注意投资风险。

八、本次发行股份购买资产相关方作出的重要承诺

（一）上市公司的相关承诺

承诺项目	承诺主要内容
关于填补被摊薄即期回报的措施及承诺	<p>汤臣倍健制定了填补被摊薄即期回报的相关约束措施及承诺，具体内容如下：</p> <p>一、有效防范即期回报被摊薄风险的措施</p> <p>1、稳步推进并实施公司的经营开拓战略，坚持创新并完善公司设计理念，提高公司市场竞争力及市场占有率，增加公司营业收入。公司将引进优秀人才，为提高公司的经营效率提供智力支持；并继续关注客户需求，通过不断创新来满足客户的需求，提升客户体验。同时，公司将关注市场变化趋势，把握市场机遇，提高市场份额并扩展相关市场。</p> <p>2、进一步完善公司治理，为公司持续稳健发展提供结构保障和制度保障。公司将严格按照《公司法》、《证券法》、《上市公司章程指引》等法律、法规和规范性文件的要求，进一步提高经营管理水平，不断完善公司治理结构，确保投资者能够充分行使投资者的权利，董事会能够按照《公司章程》的规定行使职权，做出科学、合理的决策；独立董事能够独立履行职责，保护公司尤其是中小投资者的合法权益，为公司的持续稳定发展提供科学有效的治理结构和制度保障。</p> <p>二、提高投资者回报的承诺</p> <p>为切实维护投资者的合法权益，公司已经按照《关于进一步落实上市公司现金分红有关事项的通知》、《上市公司监管指引第3号——上市公司现金分红》的要求及其他相关法律、法规和规范性文件的要求，在汤臣倍健《公司章程》、《汤臣倍健股份有限公司分红管理制度》等文件中作了相应的制度安排，并制定了《汤臣倍健股份有限公司分红回报规划（2017年-2019年）》，建立了健全有效的投资者回报机制。在符合利润分配的情况下，公司将实施积极的利润分配政策，积极实施对投资者的利润分配，提升对投资者的回报。</p> <p>三、约束措施</p> <p>在本次发行股份购买资产完成后，公司将于每季度就本承诺的遵守情况进行核查，如发现违反本承诺情形的，公司将制定改正措施，并积极落实相关措施。公司将采取有效措施保护全体投资者特别是中小投资者利益，并保证本承诺的改正措施得到有效地遵守。</p>
关于本次发行股份购买资产不构成关联交易的承诺	<p>汤臣倍健承诺如下：</p> <p>本次发行股份购买资产的交易对方与本公司、本公司的控股股东、实际控制人、董事、监事、高级管理人员及持股5%以上的股东均不存在《深圳证券交易所创业板股票上市规则（2018年修订）》第十章规定的关联关系，本次发行股份购买资产不构成关联交易。</p>
关于本次发	汤臣倍健承诺如下：

承诺项目	承诺主要内容
行股份购买资产的其他承诺	<p>1、本公司为合法设立、独立经营并以其全部资产为限对债务承担责任的独立法人，本公司股票已于 2010 年 12 月在深圳证券交易所上市。本公司依法有效存续，不存在破产、解散、清算以及其他根据现行有效的法律、法规、规章、规范性文件和《公司章程》的规定须终止的情形，具有相关法律、法规、规章和规范性文件规定的上市公司以支付现金方式购买资产的主体资格。</p> <p>2、截至本函出具日，本公司业务经营已取得相关批准和许可，本公司的经营方式符合相关法律法规的规定。</p> <p>3、本次发行股份购买资产符合国家产业政策和有关环境保护、土地管理、反垄断等法律和行政法规的规定。</p> <p>4、本次发行股份购买资产不会导致上市公司不符合股票上市条件。</p> <p>5、本次发行股份购买资产所涉及的资产定价合法、合规及公允，不存在损害上市公司和股东合法权益的情形。</p> <p>6、本次发行股份购买资产系以发行股份方式购买标的资产，标的资产不存在权属争议或潜在的权属纠纷，权属清晰，相关债权债务处理合法。</p> <p>7、本次发行股份购买资产有利于上市公司增强持续经营能力，不存在可能导致上市公司重组后主要资产为现金或者无具体经营业务的情形。</p> <p>8、本次发行股份购买资产完成后，本公司的实际控制人未发生变化；本公司在业务、资产、财务、人员、机构等方面与实际控制人及其关联人保持独立，与控股股东、实际控制人及其控制的其他企业间不存在同业竞争或显失公平的关联交易，符合中国证券监督管理委员会关于上市公司独立性的相关规定。</p> <p>9、本公司已按照《中华人民共和国公司法》、《中华人民共和国证券法》、《上市公司治理准则》等法律、法规和规范性文件的规定，设立了股东大会、董事会、监事会等组织机构，制定了相应的管理制度，组织机构健全。上市公司上述规范法人治理的措施不因本次发行股份购买资产而发生重大变化，本次发行股份购买资产完成后，上市公司将继续依据《公司法》、《证券法》及《上市公司治理准则》等法律法规的要求，进一步规范、完善公司法人治理结构，提升整体经营效率、提高公司盈利能力，遵守中国证监会等监管部门的有关规定，保持上市公司健全、有效的法人治理结构，规范上市公司运作。</p> <p>10、本公司现行有效的《公司章程》、股东大会议事规则、董事会议事规则和监事会议事规则之内容符合相关法律、法规及规范性文件的规定；本公司最近三年股东大会、董事会、监事会的召开、决议内容及其签署符合有关法律、法规、规范性文件和《公司章程》的规定，合法有效；本公司股东大会最近三年对董事会的授权符合相关法律、法规、规章、规范性文件和《公司章程》的规定，合法、合规、真实、有效；本公司最近三年的重大决策合法、合规、真实、有效。</p> <p>11、本公司为本次发行股份购买资产所提供的申请文件、信息及出具的说明均为真实、准确和完整的，不存在虚假记载、误导性陈述或重大遗漏。</p> <p>12、本公司向参与本次发行股份购买资产的各中介机构所提供的资料均为真实、准确、完整的原始书面资料或副本资料，资料副本或复印件与其原始资料或原件一致；所有文件的签名、印章均是真实的，不存在任何虚假记载、误导性陈述或者重大遗漏。</p> <p>13、本公司已履行了法定的披露和报告义务，不存在应当披露而未披露的合同、协议、安排或其他事项。</p>

承诺项目	承诺主要内容
	<p>14、本公司最近十二个月内不存在未履行向投资者作出的公开承诺的情形。</p> <p>15、本公司最近三十六个月内不存在因违反工商、税务、环保、劳动及社会保障、质量监督或土地等方面法律、行政法规、规章受到行政处罚且情节严重，或者受到刑事处罚，或者因违反证券法律、行政法规、规章受到中国证监会的行政处罚的情形；最近十二个月内不存在受到证券交易所的公开谴责的情形；不存在因涉嫌犯罪被司法机关立案侦查或者涉嫌违法违规被中国证监会立案调查的情形。</p> <p>16、截至本函出具之日，本公司不存在重大偿债风险，不存在影响持续经营的担保、诉讼以及仲裁等重大或有事项。</p> <p>17、本公司控股股东、实际控制人最近十二个月内不存在因违反证券法律、行政法规、规章，受到中国证监会的行政处罚，或者受到刑事处罚的情形。</p> <p>18、本公司现任董事、监事和高级管理人员具备法律、行政法规和规章规定的任职资格，不存在违反《中华人民共和国公司法》第一百四十六条、第一百四十七条、第一百四十八条规定的行为，或者最近三十六个月内不存在受到中国证监会的行政处罚的情形、最近十二个月内不存在受到证券交易所的公开谴责的情形；不存在因涉嫌犯罪被司法机关立案侦查或者涉嫌违法违规被中国证监会立案调查的情形；不存在尚未了结或可以预见的重大诉讼、仲裁及行政处罚案件。</p> <p>19、本公司与本次发行股份购买资产有关的独立财务顾问、律师事务所、会计师事务所、资产评估机构等中介机构及其负责人、高级管理人员、经办人之间不存在直接或间接的股权关系、关联关系、一致行动情况或利益输送情形。</p> <p>20、本公司不存在严重损害投资者合法权益和社会公共利益的其他情形。</p>

（二）上市公司董事、监事、高级管理人员的相关承诺

承诺项目	承诺主要内容
关于本次发行股份购买资产不构成关联交易的承诺	<p>汤臣倍健的董事、监事、高级管理人员承诺如下：</p> <p>本次发行股份购买资产的交易对方与本公司、本公司的控股股东、实际控制人、董事、监事、高级管理人员及持股 5%以上的股东均不存在《深圳证券交易所创业板股票上市规则（2018 年修订）》第十章规定的关联关系，本次发行股份购买资产不构成关联交易。</p>
关于提供材料真实性、准确性及完整性的承诺	<p>汤臣倍健的董事、监事、高级管理人员承诺如下：</p> <p>1、保证为本次发行股份购买资产所提供的有关信息均为真实、准确和完整的，不存在虚假记载、误导性陈述或者重大遗漏；</p> <p>2、保证向参与本次发行股份购买资产的各中介机构所提供的资料均为真实、准确、完整的原始书面资料或副本资料，资料副本或复印件与其原始资料或原件一致；所有文件的签名、印章均是真实的，不存在任何虚假记载、误导性陈述或者重大遗漏；</p> <p>3、保证为本次发行股份购买资产所出具的说明及确认均为真实、准确和完整的，不存在任何虚假记载、误导性陈述或者重大遗漏；</p> <p>4、保证已履行了法定的披露和报告义务，不存在应当披露而未披露的合同、</p>

承诺项目	承诺主要内容
	<p>协议、安排或其他事项；</p> <p>5、如本次交易因涉嫌所提供或者披露的信息存在虚假记载、误导性陈述或者重大遗漏，被司法机关立案侦查或者被中国证监会立案调查的，在形成调查结论以前，本人不转让在汤臣倍健拥有权益的股份，并于收到立案稽查通知的两个交易日内将暂停转让的书面申请和股票账户提交汤臣倍健董事会，由董事会代本人向证券交易所和登记结算公司申请锁定；未在两个交易日内提交锁定申请的，授权董事会核实后直接向证券交易所和登记结算公司报送本人的注册信息和账户信息并申请锁定；董事会未向证券交易所和登记结算公司报送本人的注册信息和账户信息的，授权证券交易所和登记结算公司直接锁定相关股份；如调查结论发现存在违法违规情节，本人自愿将锁定股份用于相关投资者赔偿安排；如因提供的信息存在虚假记载、误导性陈述或者重大遗漏，给汤臣倍健或者投资者造成损失的，本人将依法承担赔偿责任；</p> <p>6、如违反上述保证，本人将承担法律责任。</p>
关于未受处罚的承诺	<p>汤臣倍健的董事、监事、高级管理人员承诺如下：</p> <p>1、本人不存在违反《公司法》第一百四十六条、第一百四十七条、第一百四十八条规定的行为；</p> <p>2、本人最近三十六个月内，未受到中国证券监督管理委员会（以下简称“中国证监会”）的行政处罚；</p> <p>3、本人最近十二个月内，未受到证券交易所的公开谴责；</p> <p>4、本人不存在因涉嫌犯罪被司法机关立案侦查或者涉嫌违法违规被中国证监会立案调查的情形；</p> <p>5、本人不存在尚未了结的或可以合理预见的重大诉讼、仲裁或行政处罚案件，亦不存在涉及刑事诉讼的情况。</p>
关于公司填补回报措施能够得到切实履行的承诺	<p>汤臣倍健的董事、高级管理人员承诺如下：</p> <p>1、本人承诺，不以无偿或以不公平条件向其他单位或者个人输送利益，也不采取其他方式损害公司利益；本人承诺，对本人的职务消费行为进行约束；</p> <p>2、本人承诺，不动用公司资产从事与其履行职责无关的投资、消费活动；</p> <p>3、本人承诺，支持由董事会或薪酬与考核委员会制定的薪酬制度与公司填补被摊薄即期回报措施的执行情况相挂钩；</p> <p>4、本人承诺，如公司未来实施股权激励，本人将支持公司公布的股权激励的行权条件与公司填补被摊薄即期回报措施的执行情况相挂钩；</p> <p>5、本人将根据未来中国证监会、深圳证券交易所等监管机构出台的相关规定，积极采取一切必要、合理措施，使上述公司填补回报措施能够得到有效的实施。</p>

（三）上市公司实际控制人、控股股东的相关承诺

承诺项目	承诺主要内容
关于发行股份购买资产摊薄即期回报的承诺	<p>汤臣倍健控股股东、实际控制人梁允超承诺如下：</p> <p>1、本人承诺，不以无偿或以不公平条件向其他单位或者个人输送利益，也不采取其他方式损害公司利益；</p> <p>2、本人承诺，对本人的职务消费行为进行约束；</p>

承诺项目	承诺主要内容
	<p>3、本人承诺，不动用公司资产从事与其履行职责无关的投资、消费活动；</p> <p>4、本人承诺，支持由董事会或薪酬与考核委员会制定的薪酬制度与公司填补被摊薄即期回报措施的执行情况相挂钩；</p> <p>5、本人承诺，如公司未来实施股权激励，本人将支持公司公布的股权激励的行权条件与公司填补被摊薄即期回报措施的执行情况相挂钩；</p> <p>6、本人承诺，不越权干预公司经营管理活动，不侵占公司利益；</p> <p>7、本人承诺，若违反该等承诺并给公司或者投资者造成损失的，本公司愿意依法承担对公司或者投资者的补偿责任；</p> <p>8、本人将根据未来中国证监会、深圳证券交易所等监管机构出台的相关规定，积极采取一切必要、合理措施，使上述公司填补回报措施能够得到有效的实施。</p>
关于规范关联交易的承诺	<p>汤臣倍健控股股东、实际控制人梁允超承诺如下：</p> <p>1、本人及本人关联人将杜绝一切非法占用汤臣倍健及其子公司的资金、资产的行为，在任何情况下，不要求汤臣倍健向本人及本人投资或控制的其他企业提供任何形式的担保；</p> <p>2、本人及本人的关联人将尽可能地避免和减少与汤臣倍健及其子公司的关联交易；对无法避免或者有合理原因而发生的关联交易，将遵循市场公正、公平、公开的原则，并依法签订协议，履行合法程序，按照汤臣倍健《公司章程》、有关法律法规和《深圳证券交易所创业板股票上市规则》等有关规定履行信息披露义务和办理有关报批程序，保证不通过关联交易损害汤臣倍健及其子公司、其他股东的合法权益；</p> <p>3、若违反上述声明和保证，本人将对因前述行为而给汤臣倍健及其子公司造成的损失向汤臣倍健进行赔偿。</p>
关于所提供材料真实性、准确性及完整性的承诺	<p>汤臣倍健控股股东、实际控制人梁允超承诺如下：</p> <p>1、保证为本次发行股份购买资产所提供的有关信息均为真实、准确和完整的，不存在虚假记载、误导性陈述或者重大遗漏；</p> <p>2、保证向参与本次发行股份购买资产的各中介机构所提供的资料均为真实、准确、完整的原始书面资料或副本资料，资料副本或复印件与其原始资料或原件一致；所有文件的签名、印章均是真实的，不存在任何虚假记载、误导性陈述或者重大遗漏；</p> <p>3、保证为本次发行股份购买资产所出具的说明及确认均为真实、准确和完整的，不存在任何虚假记载、误导性陈述或者重大遗漏；</p> <p>4、保证已履行了法定的披露和报告义务，不存在应当披露而未披露的合同、协议、安排或其他事项；</p> <p>5、如本次发行股份购买资产因涉嫌所提供或者披露的信息存在虚假记载、误导性陈述或者重大遗漏，被司法机关立案侦查或者被中国证监会立案调查的，在形成调查结论以前，本人不转让在汤臣倍健拥有权益的股份，并于收到立案稽查通知的两个交易日内将暂停转让的书面申请和股票账户提交汤臣倍健董事会，由董事会代本人向证券交易所和登记结算公司申请锁定；未在两个交易日内提交锁定申请的，授权董事会核实后直接向证券交易所和登记结算公司报送本人的注册信息和账户信息并申请锁定；董事会未向证券交易所和登记结算公司报送本人的注册信息和账户信息的，授权证券交易所和登记结算公司直接锁定相关股份；如调查结论发现存在违法违规情节，本人自愿将锁定股份用于相</p>

承诺项目	承诺主要内容
	<p>关投资者赔偿安排；如因提供的信息存在虚假记载、误导性陈述或者重大遗漏，给汤臣倍健或者投资者造成损失的，本人将依法承担赔偿责任；</p> <p>6、如违反上述保证，本人将承担法律责任。</p>
关于避免同业竞争的承诺	<p>汤臣倍健控股股东、实际控制人梁允超承诺如下：</p> <p>1、在本人作为汤臣倍健的股东期间，本人及本人的关联方不拥有、管理、控制、投资、从事其他任何与汤臣倍健及其子公司从事业务相同或相近的任何业务或项目，亦不参与拥有、管理、控制、投资其他任何与汤臣倍健及其子公司从事业务相同或相近的任何业务或项目，亦不谋求通过与任何第三人合资、合作、联营或采取租赁经营、承包经营、委托管理等方式直接或间接从事与汤臣倍健及其子公司构成竞争的业务；</p> <p>2、在本人作为汤臣倍健的股东期间，如本人及本人控制的企业现有业务或该企业为进一步拓展业务范围，与汤臣倍健及其子公司经营的业务产生竞争，则本人及本人控制的企业将采取包括但不限于停止经营产生竞争的业务、将产生竞争的业务纳入汤臣倍健或者转让给无关联关系第三方等合法方式，使本人及本人控制的企业不再从事与汤臣倍健主营业务相同或类似的业务，以避免同业竞争；</p> <p>3、在本人作为汤臣倍健的股东期间，若本人及本人的关联方违反上述承诺的，将立即停止与汤臣倍健及其子公司构成竞争之业务，并采取必要措施予以纠正补救；同时对因本人及本人关联方未履行本承诺函所作的承诺而给汤臣倍健及其子公司造成一切损失和后果承担赔偿责任。</p>
关于保持汤臣倍健股份有限公司独立性的承诺	<p>汤臣倍健控股股东、实际控制人梁允超承诺如下：</p> <p>一、在本次发行股份购买资产完成后，保证汤臣倍健的独立性符合《上市公司重大资产重组管理办法》关于“有利于上市公司在业务、资产、财务、人员、机构等方面与实际控制人及其关联人保持独立，符合中国证监会关于上市公司独立性的相关规定”的要求，保证汤臣倍健人员独立、资产独立完整、业务独立、财务独立、机构独立：</p> <p>（一）关于保证汤臣倍健人员独立</p> <p>1、保证汤臣倍健的总经理、副总经理、财务负责人、董事会秘书等高级管理人员不在本人控制的其他企业中担任除董事、监事以外的其他职务，且不在本人控制的其他企业领薪；保证汤臣倍健的财务人员不在本人控制的其他企业中兼职、领薪；</p> <p>2、保证汤臣倍健拥有完整、独立的劳动、人事及薪酬管理体系，且该等体系完全独立于本人及本人控制的其他企业。</p> <p>（二）关于保证汤臣倍健财务独立</p> <p>1、保证汤臣倍健建立独立的财务会计部门，建立独立的财务核算体系和财务管理制度；</p> <p>2、保证汤臣倍健独立在银行开户，不与本人及本人控制的其他企业共用一个银行账户；</p> <p>3、保证汤臣倍健依法独立纳税；</p> <p>4、保证汤臣倍健能够独立做出财务决策，不干预其资金使用；</p> <p>5、保证汤臣倍健的财务人员不在本人控制的其他企业双重任职。</p> <p>（三）关于汤臣倍健机构独立</p>

承诺项目	承诺主要内容
	<p>保证汤臣倍健依法建立和完善法人治理结构，建立独立、完整的组织机构，与本人控制的其他企业之间不产生机构混同的情形。</p> <p>（四）关于汤臣倍健资产独立</p> <p>1、保证汤臣倍健具有完整的经营性资产；</p> <p>2、保证不违规占用汤臣倍健的资金、资产及其他资源。</p> <p>（五）关于汤臣倍健业务独立</p> <p>保证汤臣倍健拥有独立开展经营活动的资产、人员、资质以及具有独立面向市场自主经营的能力；尽量减少本人及本人控制的其他企业与汤臣倍健的关联交易；若有不可避免的关联交易，将依法签订协议，并将按照有关法律、法规、汤臣倍健《公司章程》等规定，履行必要的法定程序。</p> <p>二、保证不利用汤臣倍健控股股东、实际控制人地位损害汤臣倍健及其中小股东的利益，在遇有与本人自身利益相关的事项时，将采取必要的回避措施。</p> <p>三、最近十二个月内不存在因违反证券法律、行政法规、规章，受到中国证监会的行政处罚，或者受到刑事处罚的情形；目前不存在尚未了结或可预见的重大诉讼、仲裁、行政处罚案件。</p>

（四）交易对方的相关承诺

承诺项目	承诺主要内容
关于提供资料真实、准确、完整的承诺	<p>作为本次发行股份购买资产的交易对方，中平国璟、嘉兴仲平、信德厚峡和信德敖东承诺如下：</p> <p>1、本企业保证为本次交易所提供的有关信息均为真实、准确和完整的，不存在虚假记载、误导性陈述或者重大遗漏；</p> <p>2、本企业保证向参与本次交易的各中介机构所提供的资料均为真实、准确、完整的原始书面资料或副本资料，资料副本或复印件与其原始资料或原件一致；所有文件的签名、印章均是真实的，不存在任何虚假记载、误导性陈述或者重大遗漏；</p> <p>3、本企业保证为本次交易所出具的说明及确认均为真实、准确和完整的，不存在任何虚假记载、误导性陈述或者重大遗漏；</p> <p>4、本企业保证已履行了法定的披露和报告义务，不存在应当披露而未披露的合同、协议、安排或其他事项；</p> <p>5、本企业承诺，如违反上述保证，将承担法律责任；如因提供的信息存在虚假记载、误导性陈述或者重大遗漏，被司法机关立案侦查或者被中国证券监督管理委员会立案调查的，在形成调查结论以前，本企业不转让在汤臣倍健拥有权益的股份。如因提供的信息存在虚假记载、误导性陈述或者重大遗漏，给汤臣倍健或者投资者造成损失的，本企业将依法承担赔偿责任。</p>
关于交易资产合法性的承诺	<p>作为本次发行股份购买资产的交易对方，中平国璟、嘉兴仲平、信德厚峡和信德敖东承诺如下：</p> <p>1、本企业对交易资产的出资不存在任何虚假出资、延期出资、抽逃出资等违反法律、法规及章程规定的其作为股东所应当承担的义务及责任的行为；</p>

承诺项目	承诺主要内容
	<p>2、本企业对交易资产拥有合法、完整的所有权，本企业真实持有该资产，不存在委托、信托等替他人持有或为他人利益而持有的情形；作为交易资产的所有者，本企业有权将交易资产转让给汤臣倍健；</p> <p>3、交易资产上不存在任何质押、担保，未被司法冻结、查封或设置任何权利限制，不存在法律法规或汤臣佰盛章程所禁止或限制转让或受让的情形，也不存在可能引致诉讼或可能引致潜在纠纷的其他情形。在本企业与汤臣倍健签署的相关交易协议生效并执行完毕之前，本企业保证不就交易资产设置抵押、质押等任何第三人权利；</p> <p>4、本企业以交易资产认购汤臣倍健发行的股份，符合法律及合伙协议等有关规定，不存在法律障碍。</p>
关于关联关系和一致行动关系的承诺	<p>作为本次发行股份购买资产的交易对方，中平国璟承诺如下：</p> <p>1、截至本承诺函出具之日，本企业与汤臣倍健本次发行股份购买资产所聘请的相关中介机构及其具体经办人员不存在关联关系；</p> <p>2、本企业作为汤臣佰盛股东，与交易对方嘉兴仲平国璟股权投资基金合伙企业（有限合伙）的实际控制人均为中国平安保险（集团）股份有限公司。除此之外，本企业及本企业执行事务合伙人、主要管理人与汤臣倍健及其控股股东以及董事、监事、高级管理人员之间不存在任何关联关系；</p> <p>3、本企业与交易对方嘉兴仲平国璟股权投资基金合伙企业（有限合伙）的实际控制人均为中国平安保险（集团）股份有限公司；除此之外，在本次发行股份购买资产过程中及本次发行股份购买资产完成后，本企业及本企业执行事务合伙人、主要管理人与汤臣倍健及其控股股东以及董事、监事、高级管理人员之间不存在一致行动关系；</p> <p>作为本次发行股份购买资产的交易对方，嘉兴仲平承诺如下：</p> <p>1、截至本承诺函出具之日，本企业与汤臣倍健本次发行股份购买资产所聘请的相关中介机构及其具体经办人员不存在关联关系；</p> <p>2、本企业作为汤臣佰盛股东，与交易对方上海中平国璟并购股权投资基金合伙企业（有限合伙）的实际控制人均为中国平安保险（集团）股份有限公司。除此之外，本企业及本企业执行事务合伙人、主要管理人与汤臣倍健及其控股股东以及董事、监事、高级管理人员之间不存在任何关联关系；</p> <p>3、本企业与交易对方上海中平国璟并购股权投资基金合伙企业（有限合伙）的实际控制人均为中国平安保险（集团）股份有限公司；除此之外，在本次发行股份购买资产过程中及本次发行股份购买资产完成后，本企业及本企业执行事务合伙人、主要管理人与汤臣倍健及其控股股东以及董事、监事、高级管理人员之间不存在一致行动关系。</p> <p>作为本次发行股份购买资产的交易对方，信德厚峡承诺如下：</p> <p>1、截至本承诺函出具之日，本企业与汤臣倍健本次发行股份购买资产所聘请的相关中介机构及其具体经办人员不存在关联关系；</p> <p>2、本企业作为汤臣佰盛股东，与交易对方吉林敖东创新产业基金管理中心（有限合伙）的实际控制人均为广发证券股份有限公司。除此之外，本企业及本企业执行事务合伙人、主要管理人与汤臣倍健及其控股股东以及董事、监事、高级管理人员之间不存在任何关联关系；</p> <p>3、本企业与交易对方吉林敖东创新产业基金管理中心（有限合伙）的实际控制人均为广发证券股份有限公司，除此之外，在本次发行股份购买资产过程</p>

承诺项目	承诺主要内容
	<p>中及本次发行股份购买资产完成后，本企业及本企业执行事务合伙人、主要管理人与汤臣倍健及其控股股东以及董事、监事、高级管理人员之间不存在一致行动关系。</p> <p>作为本次发行股份购买资产的交易对方，信德敖东承诺如下：</p> <p>1、截至本承诺函出具之日，本企业与汤臣倍健本次发行股份购买资产所聘请的相关中介机构及其具体经办人员不存在关联关系；</p> <p>2、本企业作为汤臣佰盛股东，与交易对方广州信德厚峡股权投资合伙企业（有限合伙）的实际控制人均为广发证券股份有限公司。除此之外，本企业及本企业执行事务合伙人、主要管理人与汤臣倍健及其控股股东以及董事、监事、高级管理人员之间不存在任何关联关系；</p> <p>3、本企业与交易对方广州信德厚峡股权投资合伙企业（有限合伙）的实际控制人均为广发证券股份有限公司，除此之外，在本次发行股份购买资产过程中及本次发行股份购买资产完成后，本企业及本企业执行事务合伙人、主要管理人与汤臣倍健及其控股股东以及董事、监事、高级管理人员之间不存在一致行动关系。</p>
关于规范关联交易的承诺	<p>作为本次发行股份购买资产的交易对方，中平国璟、嘉兴仲平、信德厚峡和信德敖东承诺如下：</p> <p>1、在本次交易之前，本企业与汤臣倍健不存在关联交易；</p> <p>2、本次交易完成后，本企业将按照《中华人民共和国公司法》等法律法规以及汤臣倍健《公司章程》的有关规定行使股东权利；</p> <p>3、本企业及所控制的企业今后原则上不与汤臣倍健发生关联交易，不会利用自身作为汤臣倍健股东之地位谋求与汤臣倍健在业务合作等方面获取优于市场第三方的权利；</p> <p>4、若违反上述声明和保证，本企业将对因前述行为而给汤臣倍健造成的损失向汤臣倍健进行赔偿。</p>
关于股份锁定的承诺	<p>作为本次发行股份购买资产的交易对方，中平国璟、嘉兴仲平、信德厚峡和信德敖东承诺如下：</p> <p>若本企业取得对价股份时持续持有用于认购对价股份的资产不足 12 个月，则其通过本次交易取得的对价股份自本次交易涉及股份发行结束之日起 36 个月内不得转让，如本企业在上述期限内由于汤臣倍健送红股、转增股本等原因增持的汤臣倍健股份，亦应遵守上述约定；若本企业取得对价股份时持续持有用于认购对价股份的资产已满 12 个月，则其通过本次交易取得的对价股份自本次交易涉及股份发行结束之日起 12 个月内不得转让，如本企业在上述期限内由于汤臣倍健送红股、转增股本等原因增持的汤臣倍健股份，亦应遵守上述约定。</p>
关于本次发行股份购买资产的承诺	<p>作为本次发行股份购买资产的交易对方，中平国璟、嘉兴仲平、信德厚峡和信德敖东承诺如下：</p> <p>一、本企业系依据中国法律、在中国设立并有效存续的有限合伙企业，不存在根据法律法规或合伙协议需要终止或解散的情形，拥有与汤臣倍健签署本次发行股份购买资产涉及的相关协议和履行该等协议项下权利义务的合法主体资格。</p> <p>二、截至本承诺函出具之日，本企业及主要管理人员最近五年内，不存在以下情形：</p>

承诺项目	承诺主要内容
	<p>1、受过与证券市场相关的行政处罚，受过刑事处罚，或存在涉及与经济纠纷有关的重大民事诉讼或仲裁情况，或未按期偿还大额债务；</p> <p>2、因涉嫌内幕交易被中国证监会立案调查或者被司法机关立案侦查；本企业、本企业执行事务合伙人、实际控制人、主要管理人及上述主体所控制的企业泄露本次发行股份购买资产的内幕信息以及利用本次发行股份购买资产的信息进行内幕交易；本企业、本企业执行事务合伙人、实际控制人、主要管理人及上述主体所控制的企业因与本次发行股份购买资产有关的内幕交易被中国证券监督管理委员会行政处罚或者被司法机关追究刑事责任；</p> <p>3、未履行承诺；</p> <p>4、被中国证券监督管理委员会采取行政监管措施或受到证券交易所纪律处分；</p> <p>5、除上述四项外，存在损害投资者合法权益和社会公共利益的其他重大违法行为。</p> <p>截至本承诺函出具之日，本企业及主要管理人员不存在尚未了结的或可预见的诉讼、仲裁或行政处罚案件。</p> <p>三、若违反上述承诺，本企业将承担法律责任，并承担因此而给汤臣倍健及其股东造成的一切损失。</p>

九、关于本次发行股份购买资产的原则性意见及股份减持计划

（一）上市公司控股股东及其一致行动人对本次发行股份购买资产的原则性意见

截至本报告书签署日，公司控股股东、实际控制人梁允超已出具说明，原则同意本次发行股份购买资产，将在确保上市及投资者利益最大化的前提下，积极促成本次发行股份购买资产顺利进行。

（二）上市公司控股股东及其一致行动人、董事、监事、高级管理人员的股份减持计划

截至本报告书签署日，公司控股股东、实际控制人梁允超、公司除梁水生以外的董事、监事和高级管理人员出具如下承诺：

“本次发行股份购买资产事项中，自汤臣倍健股份有限公司（以下简称“汤臣倍健”）股票复牌之日起至本次发行股份购买资产实施完毕期间，本人如拟减持汤臣倍健股份的，将严格按照法律法规及深圳证券交易所之相关规定操作，并及时履行信息披露义务。”

公司董事梁水生出具如下承诺：

“2018年5月16日，汤臣倍健股份有限公司（以下简称“汤臣倍健”）根据《2016年限制性股票激励计划（草案）》及相关决议，对本人所持有但尚未解锁的42,000股限制性股票完成回购注销。

除上述减持行为外，如本人拟在汤臣倍健股票复牌之日起至本次发行股份购买资产实施完毕期间减持所持汤臣倍健股票，本人将严格按照证券监管机构、证券交易所等有关部门颁布的相关法律法规及规范性文件的规定，及时履行有关信息披露义务。”

十、保护投资者合法权益的相关安排

为保护投资者尤其是中小投资者的合法权益，本次发行股份购买资产过程将采取以下安排和措施：

（一）严格履行上市公司信息披露的义务

公司将严格按照《上市公司信息披露管理办法》、《关于规范上市公司信息披露及相关各方行为的通知》、《重组管理办法》、《重组若干规定》等相关法律、法规的要求对本次发行股份购买资产方案采取严格的保密措施，切实履行信息披露义务，公平地向所有投资者披露可能对上市公司股票交易价格产生较大影响的重大事件。本报告书披露后，公司将继续严格按照相关法律法规的要求，及时、准确地披露公司本次发行股份购买资产的进展情况。

（二）严格履行相关程序

公司在本次发行股份购买资产过程中严格按照相关规定履行法定程序进行表决和披露。本报告书在提交董事会讨论时，独立董事就该事项发表了独立意见。

此外，根据《重组管理办法》，本公司已聘请独立财务顾问和法律顾问对本次发行股份购买资产进行核查，并且已聘请具有相关证券业务资格的会计师事务所、评估机构出具审计、评估报告。本公司聘请的独立财务顾问和法律顾问将根据相关法律法规要求对本次发行股份购买资产出具独立财务顾问报告和法律意见书。

（三）股东大会通知公告程序及网络投票安排

上市公司将按照《公司章程》的规定发出召开审议本次发行股份购买资产方案的股东大会通知，敦促公司全体股东参加本次股东大会，为参加股东大会的股东提供便利。

本次股东大会公司将采取现场投票与网络投票相结合的方式召开。公司将向全体股东提供网络形式的投票平台，股东可以在网络投票时间内通过深交所的系统行使表决权。

（四）填补被摊薄即期回报的措施及承诺

公司完成本次发行股份购买资产后，本次发行股份购买资产产生预期效益需要一定时间，公司每股收益和净资产收益率等指标在交易完成后的一定期间内将会被摊薄。

根据《国务院办公厅关于进一步加强资本市场中小投资者合法权益保护工作的意见》要求，为保障中小投资者利益，公司就本次发行股份购买资产对即期回报摊薄的影响进行了认真分析，并制定了公司填补被摊薄即期回报的相关约束措施及承诺，具体内容如下：

1、有效防范即期回报被摊薄风险的措施

（1）稳步推进并实施公司的经营开拓战略，坚持创新并完善公司设计理念，提高公司市场竞争力及市场占有率，增加公司营业收入。公司将引进优秀人才，为提高公司的经营效率提供智力支持；并继续关注客户需求，通过不断创新来满足客户的需求，提升客户体验。同时，公司将关注市场变化趋势，把握市场机遇，提高市场份额并扩展相关市场。

（2）进一步完善公司治理，为公司持续稳健发展提供结构保障和制度保障。公司将严格按照《公司法》、《证券法》、《上市公司章程指引》等法律、法规和规范性文件的要求，进一步提高经营管理水平，不断完善公司治理结构，确保投资者能够充分行使投资者的权利，董事会能够按照《公司章程》的规定行使职权，做出科学、合理的决策；独立董事能够独立履行职责，保护公司尤其是中小

投资者的合法权益，为公司的持续稳定发展提供科学有效的治理结构和制度保障。

2、提高投资者回报的承诺

为切实维护投资者的合法权益，公司已经按照《关于进一步落实上市公司现金分红有关事项的通知》《上市公司监管指引第3号——上市公司现金分红》的要求及其他相关法律、法规和规范性文件的要求，在汤臣倍健《公司章程》《汤臣倍健股份有限公司分红管理制度》等文件中作了相应的制度安排，并制定了《汤臣倍健股份有限公司分红回报规划（2017年-2019年）》，建立了健全有效的投资者回报机制。在符合利润分配的情况下，公司将实施积极的利润分配政策，积极实施对投资者的利润分配，提升对投资者的回报。

3、约束措施

公司在本次发行股份购买资产完成后，于每季度就本承诺的遵守情况进行核查，如发现违反本承诺情形的，公司将制定改正措施，并积极落实相关措施。公司将采取有效措施保护全体投资者特别是中小投资者，并保证本承诺的措施得到有效地遵守。

公司控股股东、实际控制人梁允超承诺如下：

“1、本人承诺，不以无偿或以不公平条件向其他单位或者个人输送利益，也不采取其他方式损害公司利益；

2、本人承诺，对本人的职务消费行为进行约束；

3、本人承诺，不动用公司资产从事与其履行职责无关的投资、消费活动；

4、本人承诺，支持由董事会或薪酬与考核委员会制定的薪酬制度与公司填补被摊薄即期回报措施的执行情况相挂钩；

5、本人承诺，如公司未来实施股权激励，本人将支持公司公布的股权激励的行权条件与公司填补被摊薄即期回报措施的执行情况相挂钩。

6、本人承诺，不越权干预公司经营管理活动，不侵占公司利益。

7、本人承诺，若违反该等承诺并给公司或者投资者造成损失的，本公司愿

意依法承担对公司或者投资者的补偿责任。

8、本人将根据未来中国证监会、深圳证券交易所等监管机构出台的相关规定，积极采取一切必要、合理措施，使上述公司填补回报措施能够得到有效的实施。”

公司董事和高级管理人员承诺如下：

“1、本人承诺，不以无偿或以不公平条件向其他单位或者个人输送利益，也不采取其他方式损害公司利益；

2、本人承诺，对本人的职务消费行为进行约束；

3、本人承诺，不动用公司资产从事与其履行职责无关的投资、消费活动；

4、本人承诺，支持由董事会或薪酬与考核委员会制定的薪酬制度与公司填补被摊薄即期回报措施的执行情况相挂钩；

5、本人承诺，如公司未来实施股权激励，本人将支持公司公布的股权激励的行权条件与公司填补被摊薄即期回报措施的执行情况相挂钩。

6、本人将根据未来中国证监会、深圳证券交易所等监管机构出台的相关规定，积极采取一切必要、合理措施，使上述公司填补回报措施能够得到有效的实施。”

十一、独立财务顾问的保荐资格

本公司聘请中信证券担任本次发行股份购买资产交易的独立财务顾问，中信证券经中国证监会批准依法设立，具备保荐人资格。

第二节 上市公司基本情况

一、上市公司基本信息

公司名称	汤臣倍健股份有限公司
统一社会信用代码	914404007778052708
企业类型	股份有限公司
注册资本	1,468,817,880 元
法定代表人	林志成
成立日期	2005 年 4 月 1 日
注册地址	广东省珠海市金湾区三灶科技工业园星汉路 19 号
主要办公地址	广东省广州市科学城科学大道中 99 号科汇金谷 3 街 3 号
经营范围	研发、生产和销售（保健食品、饮料、糖果制品、特殊膳食食品、特殊医学用途配方食品、方便食品、饼干、茶叶及相关制品、糕点、蜂产品、其他食品）；进出口食品；批发兼零售：预包装食品、乳制品（不含婴幼儿配方乳粉）；糕点、面包零售；研发和销售包装材料；研发生物技术；商务服务（不含许可经营项目）；中药材种植（不含许可经营项目）；食品添加剂生产、经营。动产和不动产租赁；营养咨询；正餐、快餐、饮料及冷饮服务；咖啡馆服务；商业批发零售；广告业；生物技术推广服务；科技中介服务；农业科学研究和试验发展；医学研究和试验发展；自然科学研究和试验发展；工程和技术研究和试验发展；游览景区管理。
上市地	深圳证券交易所
上市日期	2010 年 12 月 15 日
证券代码	300146.SZ
证券简称	汤臣倍健

二、上市公司历史沿革

（一）股份公司设立前股本变动情况

1、2005 年 4 月，公司前身的设立

汤臣倍健前身为珠海海狮龙保健食品有限公司。海狮龙成立之初与公司现有股东和实际控制人无任何关联关系，直至公司实际控制人梁允超控股的广州卡培健康产品有限公司以及现有股东之一梁水生于 2005 年 8 月 22 日联合收购了海狮龙全部股权后，公司创业团队才开始控制海狮龙。

海狮龙于 2005 年 4 月 1 日在珠海市工商行政管理局登记设立，注册号为 4404002055036，注册资本 130 万元，由珠海海狮龙生物科技有限公司和伍竞东以机器设备及存货等实物出资。2005 年 1 月 26 日，珠海立信合伙会计师事务所对股东的实物出资均进行了评估，出具了珠立评字（2005）004 号和珠立评字（2005）010 号评估报告。2005 年 2 月 3 日，珠海公信有限责任会计师事务所对海狮龙各股东的出资情况进行了审验，并出具了珠海公信验字（2005）第 023 号验资报告。海狮龙设立时各方的出资额及出资比例如下：

股东名称	出资额（万元）	出资比例
珠海海狮龙生物科技有限公司	117.00	90.00%
伍竞东	13.00	10.00%
合计	130.00	100.00%

2、2005 年 8 月，海狮龙第一次股权转让

2005 年 7 月 29 日，海狮龙股东会审议通过了海狮龙科技分别向伍竞东和吴泉香转让股权的事项，并相应修改了《公司章程》；同日，上述各方分别签署了《股权转让协议》。《股权转让协议》的具体内容为：海狮龙科技将其持有的海狮龙 90%股权全部无偿转让，其中将海狮龙 80%股权无偿转让给伍竞东，将海狮龙 10%股权无偿转让给吴泉香。2005 年 8 月 9 日，海狮龙完成了工商变更登记。

本次股权转让后，海狮龙的股权结构如下：

股东名称	出资额（万元）	出资比例
伍竞东	117.00	90.00%
吴泉香	13.00	10.00%
合计	130.00	100.00%

3、2005 年 8 月，海狮龙第二次股权转让

2005 年 8 月 9 日，海狮龙股东会审议通过了伍竞东和吴香泉分别向广州卡培和梁水生转让股权的事项，并相应修改了《公司章程》；同日，上述各方分别签署了《股权转让协议》。《股权转让协议》的具体内容为：伍竞东将其持有的海狮龙 90%股权分别转让给广州卡培和梁水生，其中：将海狮龙 25%股权以出资

额 32.5 万元转让给广州卡培，将海狮龙 65%股权以出资额 84.5 万元转让给梁水生；吴泉香将其持有的海狮龙 10%股权以出资额 13 万元转让给梁水生。本次股权转让以出资额为作价依据。2005 年 8 月 22 日，海狮龙完成了工商变更登记。自此，汤臣倍健创业团队开始实际控制海狮龙。

本次股权转让完成后，海狮龙的股权结构如下：

股东名称	出资额（万元）	出资比例
梁水生	97.50	75.00%
广州卡培	32.50	25.00%
合计	130.00	100.00%

4、2006 年 12 月，海狮龙第三次股权转让

2006 年 11 月 6 日，海狮龙股东会审议通过了广州卡培和梁水生分别向 BY-HEALTH 转让股权的事项，并相应修改了《公司章程》；同日，上述各方分别签署了《股权转让协议》。《股权转让协议》的具体内容为：梁水生和广州卡培将持有的海狮龙共 100%的股权全部转让给 BY-HEALTH，其中：梁水生以出资额 97.5 万元转让海狮龙 75%股权，广州卡培以出资额 32.5 万元转让海狮龙 25%股权。珠海立信合伙会计师事务所为本次转让出具了“珠立评字（2006）164 号”评估报告。本次股权转让经珠海市对外贸易经济合作局“珠外经贸投[2006]444 号”文批准，取得了“商外资粤珠外资证字[2006]20633 号”外商投资企业批准证书。2006 年 12 月 21 日，海狮龙完成了工商变更登记，换发了新的企业法人营业执照，注册登记号为“企独粤珠总字第 008015 号”。

本次股权转让完成后，海狮龙成为外商独资企业，股权结构如下：

股东名称	出资额（万元）	出资比例
BY-HEALTH	130.00	100.00%
合计	130.00	100.00%

5、2008 年 1 月，海狮龙第四次股权转让

2008 年 1 月 15 日，海狮龙唯一股东 BY-HEALTH 与梁允超、汤晖、梁水生、陈宏和龙翠耘签署《股权转让协议书》，将其所持有的海狮龙 100%股权以出资额 130 万元全部转让，其中：以出资额 119.093 万元将 91.61%的股权转让

给梁允超，以出资额 3.575 万元将 2.75%的股权转让给汤晖，以出资额 3.575 万元将 2.75%的股权转让给梁水生，以出资额 3.575 万元将 2.75%的股权转让给陈宏，以出资额 0.182 万元将 0.14%的股权转让给龙翠耘。本次股权转让经珠海市对外贸易经济合作局“珠外经贸资[2008]116 号”文批准，海狮龙完成了工商变更登记，换发了新的企业法人营业执照，注册登记号为 440400000071153。

本次股权转让完成后，海狮龙变为内资有限责任公司，股权结构如下：

股东名称	出资额（万元）	出资比例
梁允超	119.093	91.61%
汤晖	3.575	2.75%
陈宏	3.575	2.75%
梁水生	3.575	2.75%
龙翠耘	0.182	0.14%
合计	130.000	100.00%

6、2008 年 10 月，海狮龙整体变更为股份有限公司

2008 年 8 月 1 日，经股东会决议，海狮龙以截止 2008 年 6 月 30 日经广东正中珠江会计师事务所有限公司审计的账面净资产值 32,873,399.44 元按 1:1.0958 的比例折为 3,000 万股，整体变更为股份有限公司。

2008 年 8 月 27 日，广东正中珠江会计师事务所有限公司对申请设立股份公司的注册资本实收情况进行了审验，并出具了广会所验字（2008）第 0702810040 号验资报告。2008 年 10 月 15 日，海狮龙完成工商变更登记，取得注册号为 440400000071153 的营业执照，海狮龙公司名称变更为“广东汤臣倍健生物科技股份有限公司”。

本次整体变更后股东股本额和持股比例如下：

股东名称	出资额（万元）	出资比例
梁允超	2,748.30	91.61%
汤晖	82.50	2.75%
陈宏	82.50	2.75%
梁水生	82.50	2.75%

股东名称	出资额（万元）	出资比例
龙翠耘	4.20	0.14%
合计	3,000.00	100.00%

（二）股份公司设立后的股权演变情况

1、2009 年 7 月，广东汤臣第一次增资扩股

2008 年 12 月 4 日，经股东大会决议，同意广东汤臣注册资本由 3,000 万元增加到 4,000 万元，并增加 5 名新股东，股东总人数增至 10 人。本次增资扩股价格为 1.0958 元/股，本次参与增资的股东主要为广东汤臣原股东和共同创业者，由于增资决议时间与广东汤臣整体变更时间相距很短，因此定价依据仍然参考公司截止 2008 年 6 月 30 日（该日为广东汤臣整体变更审计基准日）经正中珠江审计的每股净资产值。本次增资的方式为实物增资和货币增资相结合。2009 年 5 月 27 日，广东正中珠江会计师事务所有限公司对本次增资情况进行了审验，并出具了广会所验字（2009）第 08000920065 号验资报告。2009 年 7 月 27 日，公司完成工商变更登记。

本次增资情况如下表所示：

股东名称	增资扩股前持股数（万股）	增资方式及增资额	新增股本数（万股）	增资扩股后持股数（万股）	增资完成后持股比例
梁允超	2,748.30	货币资金 36.38 万元和经评估的房产 397 万元（注）	395.4883	3,143.7883	78.59%
汤晖	82.50	货币资金 17.68 万元和经评估的房产 114 万元（注）	120.1668	202.6668	5.07%
陈宏	82.50	货币资金 49.86 万元	45.5006	128.0006	3.20%
梁水生	82.50	货币资金 49.86 万元	45.5006	128.0006	3.20%
孙晋瑜	-	货币资金 140.26 万元	127.9966	127.9966	3.20%
兰俊杰	-	货币资金 134.42 万元	122.6673	122.6673	3.07%
龚炳辉	-	货币资金 105.20 万元	96.0020	96.0020	2.40%
王中伟	-	货币资金 36.82 万元	33.6007	33.6007	0.84%
周许挺	-	货币资金 10.17 万元	9.2808	9.2808	0.23%

股东名称	增资扩股前持股数（万股）	增资方式及增资额	新增股本数（万股）	增资扩股后持股数（万股）	增资完成后持股比例
龙翠耘	4.20	货币资金 4.16 万元	3.7963	7.9963	0.20%
合 计	3,000.00	1,095.80 万元	1,000.0000	4,000.0000	100.00%

注：梁允超、汤晖增资房产经有证券从业资格的广州中天衡资产评估有限公司评估，出具了“中天衡评字（2008）第 134 号”评估报告，其中梁允超增资房产评估价 397 万元，汤晖增资房产评估价 114 万元。本次增资的房产是一直用作汤臣倍健广州分公司和广州佰健的办公场所

2、2009 年 10 月，广东汤臣第二次增资扩股

2009 年 7 月 31 日，经股东大会决议，同意广东汤臣注册资本由 4,000 万元增加至 4,100 万元，并增加 16 名新股东，股东总人数增至 26 人。本次增资扩股价格为 1.60 元/股，本次参与增资的 22 个股东均是广东汤臣核心管理人员、核心市场人员、管理人员和早期创业团队成员，作为对其过去对公司贡献的认可和未来成长的激励，为货币增资。2009 年 9 月 14 日，广东正中珠江会计师事务所有限公司对本次增资情况进行了审验，并出具了广会所验字（2009）第 08000920075 号验资报告。2009 年 10 月 28 日，广东汤臣完成工商变更登记。

本次增资情况如下表所示：

股东名称	增资扩股前持股数（万股）	增资金额（万元）	新增股本数（万股）	增资扩股后持股数（万股）	增资完成后持股比例
梁允超	3,143.7883	-	-	3,143.7883	76.6778%
汤晖	202.6668	-	-	202.6668	4.9431%
陈宏	128.0006	39.0720	24.42	152.4206	3.7176%
梁水生	128.0006	37.9360	23.71	151.7106	3.7003%
兰俊杰	122.6673	15.2000	9.5	132.1673	3.2236%
孙晋瑜	127.9966	-	-	127.9966	3.1219%
龚炳辉	96.002	3.7280	2.33	98.3320	2.3983%
王中伟	33.6007	-	-	33.6007	0.8195%
周许挺	9.2808	11.1840	6.99	16.2708	0.3968%
龙翠耘	7.9963	0.8800	0.55	8.5463	0.2084%
黄敏	-	10.1920	6.37	6.3700	0.1554%

股东名称	增资扩股前持股数（万股）	增资金额（万元）	新增股本数（万股）	增资扩股后持股数（万股）	增资完成后持股比例
蒋钢	-	4.6720	2.92	2.9200	0.0712%
孙大千	-	4.4160	2.76	2.7600	0.0673%
王志辉	-	4.3680	2.73	2.7300	0.0666%
李祖伟	-	3.5840	2.24	2.2400	0.0546%
周霆	-	3.2480	2.03	2.0300	0.0495%
余刚	-	3.1360	1.96	1.9600	0.0478%
梁英男	-	3.1360	1.96	1.9600	0.0478%
朱新发	-	3.0720	2.01	2.0100	0.0490%
杨守志	-	2.9600	1.85	1.8500	0.0451%
吴震瑜	-	2.0480	1.37	1.3700	0.0334%
熊汉华	-	2.0800	1.30	1.300	0.0317%
余震	-	2.000	1.25	1.2500	0.0305%
赵春丽	-	1.0720	0.67	0.6700	0.0163%
合计	4,000.0000	157.984	98.92	4,098.9200	100.0000%

3、2011年3月，广东汤臣首次公开发行股票并上市

经中国证监会“证监许可[2010]1695号”文核准，广东汤臣向社会公开汤臣倍健人民币普通股（A股）1,368万股，每股面值人民币1.00元。

2010年12月15日，经深交所深证发字[2010]410号文批准，广东汤臣股票在深圳证券交易所挂牌上市交易，股票简称“汤臣倍健”，证券代码“300146”。首次公开发行完成后，总股本增至5,468万股，股本结构如下：

股份类型	持股数量（股）	持股比例（%）
一、有限售条件流通股		
其中：境内自然人持股	43,700,000	79.92
有限售条件的流通股合计	43,700,000	79.92
二、无限售条件的流通股		
其中：人民币普通股	10,980,000	20.08
无限售条件的流通股合计	10,980,000	20.08
三、股份总数	54,680,000	100.00

根据广东正中珠江会计师事务所有限公司于 2010 年 12 月 10 日出具广会所验字（2010）第 08000920256 号《验资报告》，截至 2010 年 8 月 5 日，汤臣倍健通过发行人民币普通股（A 股）股票募集资金 150,480 万元，扣除各项发行费用后募集资金净额为 142,525.8 万元。汤臣倍健的注册资本由 4,100 万元增至 5,468 万元，股份总额由 4,100 万股增至 5,468 万股。

2011 年 3 月 14 日，珠海市工商局核准了上述变更事项，并核发了变更注册资本后的《企业法人营业执照》。

4、2011 年 8 月，广东汤臣资本公积金转增股本

2011 年 5 月 10 日，广东汤臣 2010 年年度股东大会审议通过了《关于 2010 年度利润分配预案的议案》，以总股本 54,680,000 股为基数，按每 10 股派发现金股利 10 元（含税），并以资本公积金转增股本，每 10 股转增 10 股。广东汤臣总股本由 54,680,000 股增至 109,360,000 股。2011 年 7 月 25 日，广东汤臣 2011 年第二次临时股东大会审议通过了《关于变更注册资本并修改<公司章程>的议案》，广东汤臣注册资本由 54,680,000 元增至 109,360,000 元。

根据广东正中珠江会计师事务所有限公司于 2011 年 7 月 15 日出具的广会所验字（2011）第 1100060100 号《验资报告》，截至 2011 年 7 月 14 日，广东汤臣已将资本公积 54,680,000 元转增股本，注册资本增至 109,360,000 元。

2011 年 8 月 31 日，珠海市工商局核准了上述变更事项，并核发了新的《企业法人营业执照》，变更后，广东汤臣的注册资本为 109,360,000 元。

5、2012 年 4 月，广东汤臣名称变更、资本公积金转增股本

2012 年 2 月 22 日，广东汤臣 2011 年年度股东大会审议通过了《关于变更公司名称的议案》《关于 2011 年度利润分配预案的议案》，决定公司名称由“广东汤臣倍健生物科技股份有限公司”变更为“汤臣倍健股份有限公司”；决定以总股本 109,360,000 股为基数，向全体股东每 10 股派发现金股利 10 元（含税），并以资本公积金转增股本，每 10 股转增 10 股，公司总股本由 109,360,000 股增至 218,720,000 股，2012 年 3 月 23 日，汤臣倍健 2012 年第一次临时股东大会审议通过了《关于变更公司注册资本的议案》《关于修改<公司章程>的议案》，

注册资本由 109,360,000 元增至 218,720,000 元。

根据广东正中珠江会计师事务所有限公司于 2012 年 3 月 27 日出具的广会所验字（2012）第 12001580010 号《验资报告》，截至 2012 年 3 月 6 日，汤臣倍健已将资本公积 109,360,000 元转增股本，注册资本增至 218,720,000 元。

2012 年 4 月 13 日，珠海市工商局核准了上述变更事项，并核发了新的《企业法人营业执照》，变更后，公司的注册资本为 218,720,000 元。

6、2013 年 6 月，汤臣倍健资本公积金转增股本

2013 年 3 月 22 日，汤臣倍健 2012 年年度股东大会审议通过了《关于 2012 年度利润分配预案的议案》，决定以总股本 218,720,000 股为基数，向全体股东每 10 股派发现金股利 6 元（含税）；同时进行资本公积金转增股本，向全体股东每 10 股转增 5 股，公司总股本由 218,720,000 股增至 328,080,000 股。2013 年 5 月 2 日，汤臣倍健 2013 年第三次临时股东大会审议通过了《关于增加公司注册资本的议案》《关于修订<公司章程>的议案》，注册资本由 218,720,000 元增至 328,080,000 元。

根据正中珠江于 2013 年 5 月 15 日出具的广会所验字（2013）第 12005520098 号《验资报告》，截至 2013 年 4 月 3 日，汤臣倍健已将资本公积 109,360,000 元转增股本，注册资本增至 328,080,000 元。

2013 年 6 月 18 日，珠海市工商局核准了上述变更事项，并核发了新的《营业执照》。

7、2014 年 5 月，汤臣倍健资本公积金转增股本

2014 年 3 月 21 日，汤臣倍健 2013 年年度股东大会审议通过了《关于 2013 年度利润分配预案的议案》、《关于增加公司注册资本并修订<公司章程>的议案》，决定以总股本 328,080,000 股为基数，向全体股东每 10 股派发现金股利 10 元（含税）；同时进行资本公积金转增股本，向全体股东每 10 股转增 10 股，公司总股本由 328,080,000 股增至 656,160,000 股，注册资本由 328,080,000 元增至 656,160,000 元。

根据正中珠江于 2014 年 4 月 15 日出具的广会所验字[2014]G14000160095 号《验资报告》，截至 2014 年 4 月 4 日，汤臣倍健已将资本公积 328,080,000 元转增股本，注册资本增至 656,160,000 元。

2014 年 5 月 5 日，珠海市工商局核准了上述变更事项并核发了新的《营业执照》。

8、2014 年 8 月，汤臣倍健首期股票期权激励计划行权

汤臣倍健于 2013 年第二次临时股东大会审议通过公司股票期权激励计划，并经第二届董事会第十五次会议和第二届监事会第十一次会议审议、汤臣倍健董事会申请、深交所确认及备案，于 2013 年 3 月 28 日获中国登记结算有限责任公司深圳分公司核准登记。

2014 年 4 月 14 日，公司第二届董事会第二十七次会议审议通过了《关于首期股票期权激励计划第一个行权期可行权的议案》，首期股票期权激励计划授予股票期权第一个行权期的行权条件已满足，公司首期股票期权激励计划授予股票期权的 128 名激励对象在第一个行权期自 2014 年 3 月 5 日起至 2015 年 3 月 4 日止，可行权数量共计 1,850,940 份。

根据公司第二届董事会第三十次会议决议及 2014 年第一次临时股东大会决议，2014 年 7 月，首期股票期权激励计划授予股票期权第一个行权期可行权的 128 名激励对象均已行权完毕，公司的注册资本相应由人民币 656,160,000 元增至人民币 658,010,940 元，公司总股本由 656,160,000 股增至 658,010,940 股。

根据正中珠江于 2014 年 7 月 10 日为本次行权出具的广会所验字（2014）G14000160118 号《验资报告》，截至 2014 年 7 月 9 日止，汤臣倍健已收到激励对象缴纳的新增注册资本（股本）合计 35,982,273.60 元，其中 1,850,940.00 元作为新增注册资本投入，其余 34,131,333.60 元作为资本公积；变更后的注册资本为 658,010,940 元。

2014 年 8 月 26 日，珠海市工商局核准了上述变更事项并核发了新的《营业执照》。

9、2015 年 4 月，汤臣倍健非公开发行股票

根据汤臣倍健 2014 年第一次临时股东大会及第三届董事会第三次会议审议通过的非公开发行的方案，并经中国证监会以《关于核准汤臣倍健股份有限公司非公开发行股票批复》（证监许可[2014]1426 号）核准，汤臣倍健非公开发行不超过 70,000,000 股新股。

根据正中珠江于 2015 年 2 月 12 日出具的广会验字[2015]G14000160153 号《验资报告》，截至 2015 年 2 月 12 日，汤臣倍健已收到主承销商中信证券汇入的认购资金款 1,831,921,000.00 元，为本次认购资金总额 1,865,500,000.00 元扣除保荐费用和承销费用 33,579,000.00 元后的款项；扣除其他发行费用 1,799,060.97 元后，募集资金净额为 1,830,121,939.03 元，其中，70,000,000.00 元为注册资本，1,760,121,939.03 元为资本公积。

2015 年 2 月 13 日，汤臣倍健在中国证券登记结算有限责任公司深圳分公司办理了本次发行新增 70,000,000 股股份的登记手续。

2015 年 3 月 23 日，汤臣倍健 2014 年年度股东大会审议通过了《关于增加公司注册资本并修订<公司章程>的议案》。汤臣倍健注册资本由 658,010,940.00 元增至 728,010,940.00 元，公司总股本由 658,010,940 股增至 728,010,940 股。

2015 年 4 月 21 日，珠海市工商局核准了上述变更事项并核发了新的《营业执照》。

10、2016 年 4 月，汤臣倍健资本公积金转增股本

2016 年 3 月 18 日，汤臣倍健 2015 年年度股东大会审议通过了《关于 2015 年度利润分配预案的议案》《关于增加公司注册资本并修订<公司章程>的议案》，决定以总股本 728,010,940 股为基数，向全体股东每 10 股派发现金股利 6 元（含税）；同时进行资本公积金转增股本，向全体股东每 10 股转增 10 股，公司总股本由 728,010,940 股增至 1,456,021,880 股，注册资本由 728,010,940 元增至 1,456,021,880 元。

根据中审众环会计师事务所（特殊普通合伙）于 2016 年 4 月 1 日出具的众环验字(2016)100006 号《验资报告》，截至 2016 年 4 月 1 日，汤臣倍健已将资本公积 728,010,940 元转增股本，注册资本增至 1,456,021,880 元。

2016 年 4 月 19 日，珠海市工商局核准了上述变更事项并核发了新的《营业执照》。

11、2017 年 2 月，汤臣倍健限制性股票授予

2016 年 11 月 4 日，公司召开 2016 年第二次临时股东大会，审议通过了关于公司 2016 年限制性股票激励计划的议案；并经第三届董事会第二十三次会议、第三届监事会第十五次会议审议，公司向汤晖等 36 名激励对象以每股 6.35 元的价格定向发行 14,300,000 股普通股股票，授予日为 2016 年 12 月 12 日。

根据中审众环会计师事务所（特殊普通合伙）于 2016 年 12 月 16 日出具的众环验字(2016)100017 号《验资报告》，截至 2016 年 12 月 15 日，公司已收到限制性股票激励对象缴纳的新增注册资本(实收资本)合计人民币 90,805,000.00 元，各股东以货币资金出资。其中，14,300,000.00 元转为注册资本，76,505,000 元转入资本公积。

本次增资后，公司注册资本由 1,456,021,880.00 元增至 1,470,321,880.00 元，公司总股本由 1,456,021,880 股增至 1,470,321,880 股。

2017 年 2 月 8 日，珠海市工商局核准了上述变更事项并核发了新的《营业执照》。

12、2017 年 6 月，汤臣倍健回购并注销部分限制性股票

2017 年 4 月 27 日，公司 2017 年第一次临时股东大会审议通过了《关于回购注销离职激励对象已获授但尚未解锁的限制性股票的议案》《关于减少公司注册资本并修订<公司章程>的议案》，鉴于原激励对象陈庆宇已离职，不再符合激励条件，公司董事会决定对其所持已获授但尚未解锁的限制性股票共计 200,000 股进行回购注销。

根据中审众环会计师事务所（特殊普通合伙）于 2017 年 6 月 12 日出具的众环验字(2017)100002 号《验资报告》，股票回购价格为 6.09 元/股，回购总金额为 1,218,000 元，公司拟用于本次回购的资金为公司自有资金。本次回购后，注册资本由 1,470,321,880 元减少至 1,470,121,880 元，公司总股本从 1,470,321,880 股变更为 1,470,121,880 股。

2017年6月26日，中国证券登记结算有限责任公司深圳分公司对上述回购注销事宜完成登记。

2017年6月26日，珠海市工商局核准了上述变更事项并核发了新的《营业执照》。

13、2018年1月，汤臣倍健回购并注销部分限制性股票

2017年9月22日，公司2017年第二次临时股东大会审议通过了《关于回购注销离职激励对象已获授但尚未解锁的限制性股票的议案》《关于修订<公司章程>的议案》，鉴于原激励对象徐远祥、胡超已离职，不再符合激励条件，公司决定对徐远祥已获授但尚未解锁的400,000股限制性股票、胡超已获授但尚未解锁的250,000股限制性股票，共计650,000股进行回购注销。本次回购后，公司注册资本由1,470,121,880元减至1,469,471,880元，公司总股本由1,470,121,880股减至1,469,471,880股。

2017年12月5日，珠海市工商局核准了上述变更事项并核发了新的《营业执照》。

2018年1月15日，中国证券登记结算有限责任公司深圳分公司对上述回购注销事宜完成登记。

14、2018年1月，汤臣倍健回购并注销部分限制性股票

2017年11月20日，公司2017年第三次临时股东大会审议通过了《关于回购注销离职激励对象已获授但尚未解锁的限制性股票的议案》，鉴于原激励对象冷德天已离职，不再符合激励条件，公司决定对其所持已获授但尚未解锁的限制性股票共计200,000股进行回购注销。

本次回购价格为6.09元/股，回购总金额为5,176,500元，公司就本次限制性股票回购事项支付的回购价款全部为公司自有资金。本次回购后，公司注册资本由1,469,471,880元减至1,469,271,880元，公司总股本由1,469,471,880股减至1,469,271,880股。

2018年1月15日，中国证券登记结算有限责任公司深圳分公司对上述回购注销事宜完成登记。

2018年1月24日，珠海市工商局核准了上述变更事项并核发了新的《营业执照》。

15、2018年5月，汤臣倍健回购并注销部分限制性股票

2018年3月20日，公司2017年年度股东大会审议通过了《关于回购注销离职激励对象已获授但尚未解锁的限制性股票的议案》，鉴于原激励对象朱新发离职，其已获授但尚未解锁的第二、三个解锁期对应的限制性股票不能解锁；原激励对象梁水生、卢震和王杨健因2017年度个人业绩考核为“良”，第一个解锁期对应的限制性股票的20%不能解锁，公司决定对朱新发、梁水生、卢震和王杨健所持已获授但尚未解锁的共计244,000股限制性股票进行回购注销。

2018年5月16日，经中国证券登记结算有限责任公司深圳分公司审核确认，公司上述244,000股限制性股票注销事宜已于2018年5月16日完成。回购价格为6.09元/股，回购总金额为1,485,960元，回购资金为公司自有资金。本次回购后，公司总股本由1,469,271,880股减至1,469,027,880股。同时，公司注册资本由1,469,271,880元减至1,469,027,880元。

2018年6月30日，珠海市工商局核准了上述变更事项并核发了新的《营业执照》。

16、2018年9月，汤臣倍健回购并注销部分限制性股票

2018年7月30日，公司2018年第三次临时股东大会审议通过了《关于回购注销离职激励对象已获授但尚未解锁的限制性股票的议案》，鉴于原激励对象喻鹏志离职，公司决定对喻鹏志所持已获授但尚未解锁的共计210,000股限制性股票进行回购注销。

本次回购价格为5.76元/股，回购总金额为1,209,600元，回购资金为公司自有资金。本次回购后，公司总股本由1,469,027,880股减至1,468,817,880股。同时，公司注册资本由1,469,027,880元减至1,468,817,880元。

2018年9月20日，珠海市工商局核准了上述变更事项并核发了新的《营业执照》。

2018年9月25日，中国证券登记结算有限责任公司深圳分公司对上述回购注销事宜完成登记。

三、最近六十个月控股权变动情况

最近六十个月，公司控股股东和实际控制人均未发生变动。公司自上市以来未发生控股股东和实际控制人变动。

四、最近三年重大资产重组情况

2018年8月17日，汤臣倍健召开2018年第四次临时股东大会审议通过了《关于公司符合进行重大资产购买条件的议案》、《关于公司重大资产购买方案的议案》、《关于签署<股份出售协议>的议案》等相关议案，批准了汤臣倍健由持股53.33%的子公司汤臣佰盛通过境外平台公司以现金对价购买LSG 100%股权的交易。

2018年8月30日，澳洲佰盛已根据《股份出售协议》约定向交易对方支付交易对价。重大资产购买交易完成后，LSG成为汤臣倍健合并范围内的境外下属企业。除上述情况外，最近三年公司未发生其他构成《重组管理办法》规定的重大资产重组。

五、最近三年的主营业务发展情况

汤臣倍健是我国膳食营养补充剂行业的品牌和标杆企业。公司坚持执行差异化全球品质战略，截至2017年末，原料产地遍及世界23个国家，并在巴西、澳大利亚等地建立了原料专供基地。

汤臣倍健致力于为用户健康创造价值，坚持“一路向C”的核心战略，正实施从产品营销向价值营销的战略升级。致力于从单一产品提供商逐步升级至健康干预的综合解决方案提供商，成为膳食补充剂行业的领导企业，为消费者的健康创造更大价值。

公司 2015-2017 年度的主营业务收入分产品构成如下：

单位：万元

产品 类型	2017 年度		2016 年度		2015 年度	
	金额	占主营业 务收入的 比例	金额	占主营业 务收入的 比例	金额	占主营业 务收入的 比例
片剂	137,223.19	44.34%	87,398.81	38.02%	72,502.75	32.20%
粉剂	69,998.11	22.62%	48,171.16	20.95%	44,775.83	19.89%
胶囊	71,360.37	23.06%	54,678.10	23.78%	52,131.47	23.15%
其他	30,888.83	9.98%	39,651.58	17.25%	55,734.09	24.75%
合计	309,470.50	100.00%	229,899.66	100.00%	225,144.15	100.00%

六、主要财务数据及财务指标

公司最近三年的主要财务数据及财务指标如下：

单位：万元

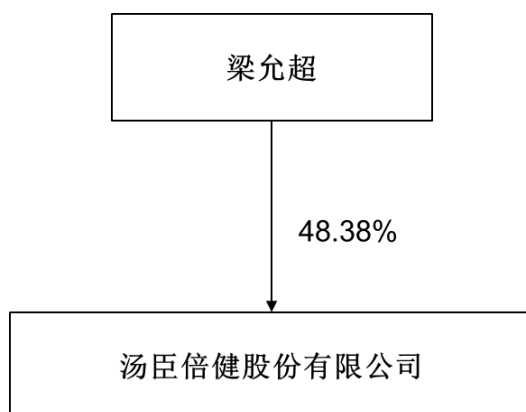
资产负债项目	2017-12-31	2016-12-31	2015-12-31
资产总计	611,360.96	532,835.81	490,540.97
负债合计	98,165.00	62,466.12	35,155.11
归属于母公司 所有者权益合 计	510,082.51	468,001.91	456,201.53
收入利润项目	2017 年度	2016 年度	2015 年度
营业收入	311,079.54	230,911.24	226,604.30
营业利润	87,835.90	63,582.98	72,083.37
利润总额	88,500.38	65,371.58	73,995.89
归属于母公司 所有者的净利 润	76,625.56	53,521.18	63,549.61
现金流量项目	2017 年度	2016 年度	2015 年度
经营活动产生 的现金流量净 额	95,430.90	68,464.85	63,489.31
投资活动产生 的现金流量净 额	7,678.57	23,645.05	-221,360.86
筹资活动产生	-37,923.32	-34,735.28	148,309.95

的现金流量净额			
现金及现金等价物净增加额	63,379.78	57,427.08	-9,568.45
主要财务指标	2017 年度 /2017-12-31	2016 年度 /2016-12-31	2015 年度 /2015-12-31
基本每股收益 (元/股)	0.52	0.37	0.44
毛利率	67.08%	64.40%	66.28%
资产负债率	16.06%	11.72%	7.17%
加权平均净资产收益率	15.80%	11.76%	15.69%

注：上述财务数据已经审计

七、控股股东及实际控制人情况

截至本报告书签署日，梁允超先生持有汤臣倍健 48.38% 的股份，为公司控股股东及实际控制人。公司与控股股东及实际控制人之间的股权控制关系如下：



控股股东及实际控制人梁允超先生的基本情况如下：

梁允超，男，1969 年出生，中山大学管理学院高级管理人员工商管理硕士。1991 年毕业于中南财经大学。1992 年至 1995 年任职于广东太阳神集团有限公司，历任江苏市场、上海分公司负责人。1996 年开始创业，一直致力于营养健康产品的研发、生产和市场推广；1998 年至 2001 年在广东太阳神市场推广公司担任项目负责人；2002 年至 2008 年历任广州市佰健生物工程有限公司执行董事、总经理、监事。2008 年担任海狮龙董事长；2008 年 9 月至今任公司董事长；2013 年 10 月至今任诚承投资控股有限公司董事长。

八、上市公司合法经营情况

截至本报告书签署日，上市公司不存在因涉嫌犯罪被司法机关立案侦查或者涉嫌违法违规被中国证监会立案调查的情形，最近三年不存在受到行政处罚或者刑事处罚的情形。

第三节 交易对方基本情况

一、交易对方总体情况

本次发行股份购买资产交易对方为中平国璟、嘉兴仲平、信德厚峡、信德敖东。

二、交易对方基本情况

（一）中平国璟

1、基本情况

名称	上海中平国璟并购股权投资基金合伙企业（有限合伙）
类型	有限合伙企业
注册地址	上海市普陀区云岭东路 89 号 1406-B 室
主要办公地点	上海市普陀区云岭东路 89 号 1406-B 室
执行事务合伙人	西藏仲平企业管理有限公司（委派代表：王开国）
出资总额	300,100 万元
统一社会信用代码	91310000MA1FL4112G
成立日期	2017 年 5 月 31 日
合伙期限	2017 年 5 月 31 日至 2047 年 5 月 30 日
经营范围	股权投资，股权投资管理，投资管理，实业投资。（依法须经批准的项目，经相关部门批准后方可开展经营活动）

根据中平国璟的合伙协议，中平国璟的合伙人及出资情况如下：

序号	合伙人姓名/名称	认缴出资（万元）	认缴比例	合伙人类别
1	西藏仲平企业管理有限公司	100	0.0333%	普通合伙人
2	中国平安人寿保险股份有限公司	300,000	99.9667%	有限合伙人
合计		300,100	100.00%	

2、历史沿革

（1）2017 年 5 月，设立

2017 年 5 月，中平资本和上海中平禾仲企业管理合伙企业（有限合伙）签署《上海中平国璟并购股权投资基金合伙企业（有限合伙）合伙协议》，共同发起设立中平国璟，所有合伙人认缴出资额 10,000 万元。合伙企业的主营范围为股权投资，股权投资管理，投资管理，实业投资。经全体合伙人约定，普通合伙人中平资本为执行事务合伙人。

2017 年 5 月 31 日，上海市工商行政管理局核发了《营业执照》。

中平国璟设立时，各合伙人出资情况如下：

序号	合伙人姓名/名称	认缴出资（万元）	认缴比例	合伙人类别
1	中平资本	10	0.10%	普通合伙人
2	上海中平禾仲企业管理合伙企业（有限合伙）	9,990	99.90%	有限合伙人
合计		10,000	100.00%	

（2）2017 年 11 月，认缴出资额及合伙人变更

2017 年 11 月 22 日，中平国璟召开全体合伙人会议，全体合伙人一致同意：普通合伙人中平资本退伙，原认缴出资额为人民币 10 万元（未缴纳），现减少至 0 元；吸收西藏仲平企业管理有限公司入伙并成为新的普通合伙人，认缴出资额为人民币 100 万元。

2017 年 11 月 22 日，上海中平禾仲企业管理合伙企业（有限合伙）和西藏仲平企业管理有限公司签署了新的《上海中平国璟并购股权投资基金合伙企业（有限合伙）合伙协议》。

2017 年 11 月 29 日，上海市工商行政管理局核发了《营业执照》。

本次变更后，中平国璟各合伙人出资情况如下：

序号	合伙人姓名/名称	认缴出资（万元）	认缴比例	合伙人类别
1	西藏仲平企业管理有限公司	100	0.9911%	普通合伙人

序号	合伙人姓名/名称	认缴出资（万元）	认缴比例	合伙人类别
2	上海中平禾仲企业管理合伙企业（有限合伙）	9,990	99.0089%	有限合伙人
合计		10,090	100.00%	

（3）2018 年 5 月，认缴出资额及合伙人变更

2018 年 2 月，西藏仲平企业管理有限公司和中国平安人寿保险股份有限公司签署了新的《上海中平国璟并购股权投资基金合伙企业（有限合伙）合伙协议》，所有合伙人认缴出资额 300,100 万元。

2018 年 5 月 2 日，上海市工商行政管理局核发了《营业执照》。

本次变更后，中平国璟的合伙人及出资情况如下：

序号	合伙人姓名/名称	认缴出资（万元）	认缴比例	合伙人类别
1	西藏仲平企业管理有限公司	100	0.0333%	普通合伙人
2	中国平安人寿保险股份有限公司	300,000	99.9667%	有限合伙人
合计		300,100	100.00%	

3、主要业务发展状况

中平国璟的主要业务为股权投资、股权投资管理、投资管理和实业投资。

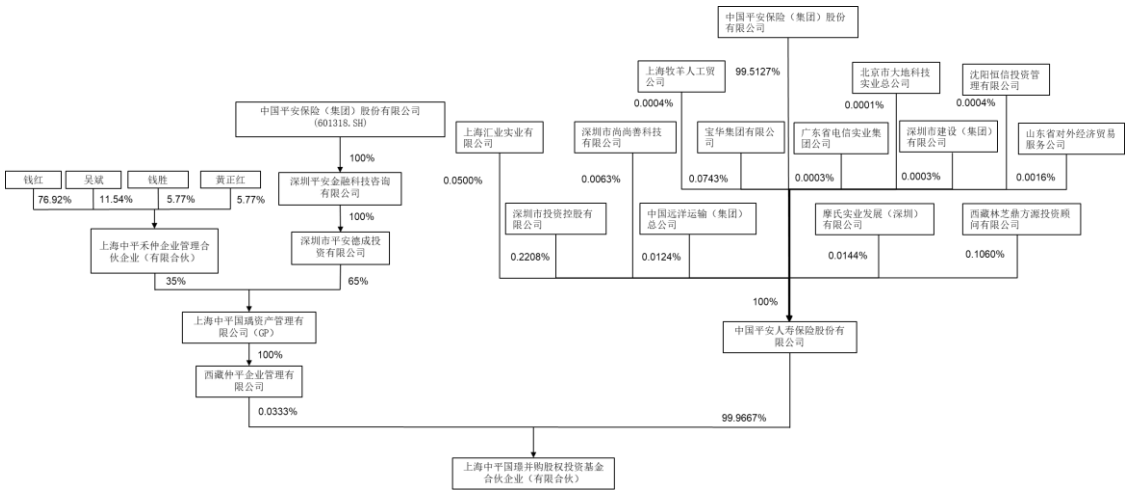
4、最近两年主要财务指标

中平国璟成立于 2017 年 5 月，2017 年度未开展实际经营。

5、产权及控制关系

（1）控制关系结构图

截至本报告书签署日，中平国璟产权及控制关系如下：



(2) 实际控制人情况介绍

中平国璟的实际控制人为中国平安保险（集团）股份有限公司。中国平安的情况如下：

1) 基本情况

名称	中国平安保险（集团）股份有限公司
类型	股份有限公司（上市）
住所	深圳市福田区益田路 5033 号平安金融中心 47、48、109、110、111、112 层
法定代表人	马明哲
注册资本	1,828,024.1410 万元
统一社会信用代码	91440300100012316L
成立日期	1988 年 3 月 21 日
经营范围	投资保险企业；监督管理控股投资企业的各种国内、国际业务；开展保险资金运用业务；经批准开展国内、国际保险业务；经中国保险监督管理委员会及国家有关部门批准的其他业务。（依法须经批准的项目，经相关部门批准后方可开展经营活动）

2) 历史沿革

①中国平安的设立情况

中国平安经中国人民银行于 1988 年 3 月 21 日以《关于同意成立平安保险公司的批复》（银复[1988]113 号）批准成立，并于 1988 年 4 月 22 日取得深圳市工商行政管理局核发的营业执照（深新企字 05716 号），注册名称为深圳平安保险公司，注册资本为人民币 4,200 万元，公司性质为全民所有制企业。

1992 年 6 月 4 日，经中国人民银行以《关于公司更改名称的批复》（银复[1992]189 号）批准，中国平安更名为中国平安保险公司。

1992 年 11 月 14 日，经中国人民银行以《关于中国平安保险公司扩股增加资本金的批复》（银复[1992]505 号）批准，中国平安在 5 个法人股东基础上开始增资工作。期间，中国人民银行在 1993 年 12 月 17 日以《关于中国平安保险公司吸收摩根·士丹利和高盛公司参股方案的批复》（银复[1993]366 号）批准中国平安吸收摩根·士丹利和高盛公司参股。由于增资期间清退不合格股东等原因导致股东调整，至 1995 年 12 月 6 日中国人民银行以《关于核准中国平安保险公司扩股增资的批复》（银复[1995]437 号）正式批准了这次扩股结果，中国平安注册资本增加到人民币 15 亿元。

经中国人民银行于 1996 年 5 月 24 日出具的《关于核准<中国平安保险股份有限公司章程>的批复》（银复[1996]157 号）核准，中国平安规范为股份有限公司。经规范登记，国家工商行政管理总局于 1997 年 1 月 16 日向中国平安核发了企业法人营业执照（注册号：10001231-6），中国平安正式更名为中国平安保险股份有限公司，注册资本为人民币 15 亿元。

2003 年 1 月 24 日，中国平安在国家工商行政管理总局完成了工商变更登记手续，名称变更为中国平安保险（集团）股份有限公司，注册资本增加到人民币 2,466,666,667 元。

②2004 年 6 月，H 股发行及上市

2004 年 6 月，根据中国保监会出具的《关于中国平安保险（集团）股份有限公司境外发行 H 股并上市的批复》（保监复[2003]228 号）及中国证监会出具的《关于同意中国平安保险（集团）股份有限公司发行境外上市外资股的批复》（证监国合字[2004]18 号），中国平安获准公开发行 H 股 1,387,892,000 股，发行价格为 10.33 港元/股，其中增量发行 1,261,720,000 股、国有股存量发行 126,172,000 股，同时公司 H 股发行前的 1,170,751,698 股外资股获准转换为 H 股。发行结束后，中国平安总股本变更为 6,195,053,334 股，其中 H 股为 2,558,643,698 股，占比 41.30%，内资股为 3,636,409,636 股，占比 58.70%。同年 6 月 24 日，中国平安 H 股股票在香港联交所上市，证券代码为“2318”。

③2007 年 3 月，A 股发行及上市

经中国平安 2006 年 11 月 13 日召开的 2006 年第二次临时股东大会、2006 年第一次内资股类别股东大会和 2006 年第一次 H 股类别股东大会审议，经中国证监会证监发行字[2007]29 号文核准，中国平安在上海证券交易所向社会公开发行人民币普通股（A 股）11.5 亿股。经上海证券交易所上证上字[2007]39 号文批准，中国平安 A 股股票于 2007 年 3 月 1 日在上海证券交易所挂牌上市。

④2010 年 5 月，H 股定向增发

中国平安与深圳发展银行股份有限公司原第一大股东美国新桥投资集团签署《股份购买协议》，受让美国新桥投资集团持有的全部 520,414,439 股原深圳发展银行股份有限公司股份，美国新桥投资集团按照协议约定要求中国平安新发行 299,088,758 股 H 股作为支付对价。经中国证监会以《关于核准中国平安保险（集团）股份有限公司增发境外上市外资股的批复》（证监许可[2010]542 号）核准，中国平安于 2010 年 5 月 6 日完成向美国新桥投资集团定向增发 H 股 299,088,758 股。

⑤2011 年 6 月，H 股定向增发

经中国证监会《关于核准中国平安保险（集团）股份有限公司增发境外上市外资股的批复》（证监许可[2011]939 号）核准，中国平安于 2011 年 6 月 17 日完成向金骏有限公司（JINJUN LIMITED）发行 272,000,000 股 H 股，本次定向增发 H 股以后，中国平安总股本从 7,644,142,092 股（普通股）变更为 7,916,142,092 股（普通股），其中，内资股（A 股）4,786,409,636 股，占总股本的 60.46%，境外上市外资股（H 股）3,129,732,456 股，占总股本的 39.54%。

⑥2013 年 12 月，A 股可转债发行

经中国保监会、中国证监会和上海证券交易所核准，中国平安于 2013 年 11 月 22 日发行了总额为 260 亿元的 A 股可转债，并于 2013 年 12 月 9 日在上海证券交易所上市。

⑦2014 年 12 月，H 股配售

经中国证监会《关于核准中国平安保险（集团）股份有限公司增发境外上市外资股的批复》（证监许可[2014]1163号）核准，中国平安已于2014年12月8日根据一般性授权完成594,056,000股新H股配售。本次增发H股以后，中国平安H股股本从3,129,732,456股增加到3,723,788,456股，中国平安总股本变更为8,510,272,352股。

⑧2015年1月，A股可转债摘牌

经中国保监会、中国证监会和上海证券交易所核准，中国平安于2013年11月22日发行了总额为260亿元的A股可转债。截至2015年1月9日收市后，中国平安于2013年11月22日发行的人民币260亿元平安转债累计有人民币25,965,569,000元转为中国平安A股股票，累计转股股数为629,922,613股。本次平安转债转股完成后，中国平安总股本增至9,140,120,705股。

⑨2015年7月，2014年度利润分配及资本公积金转增股本

2015年6月15日，中国平安召开的2014年度股东大会审议通过了《中国平安保险（集团）股份有限公司2014年度利润分配预案》，拟以公司最新股本数91.40亿股为基数，派发2014年度末期现金股息每股人民币0.50元（含税），并以资本公积金（来源于股本溢价所形成的资本公积）转增股本、每10股转增10股，合计派发现金股息人民币45.70亿元、转增股本人民币91.40亿元。该利润分配方案已于2015年7月27日实施完毕。本次转增后中国平安总股本增至18,280,241,410股。

3）主要业务发展状况

中国平安通过多渠道分销网络以统一的品牌，借助旗下平安寿险、平安产险、平安养老险、平安健康险、平安银行、平安信托、平安证券及平安资产管理等公司经营保险、银行、资产管理三大核心金融业务，借助陆金所控股、平安好医生、金融壹账通、平安医保科技、汽车之家等公司经营金融科技与医疗科技业务，提供多种金融产品和服务。

4）最近两年主要财务指标

根据中国平安2017年年度报告，最近两年主要财务数据如下：

单位：万元

项目	2017 年 12 月 31 日/ 2017 年度	2016 年 12 月 31 日/ 2016 年度
总资产	649,307,500.00	557,690,300.00
净资产	58,791,700.00	48,646,100.00
营业收入	89,088,200.00	71,245,300.00
净利润	9,997,800.00	7,236,800.00

注：上表中财务数据经普华永道中天会计师事务所（特殊普通合伙）及罗兵咸永道会计师事务所审计

5) 产权及控制关系

根据中国平安公布的 2017 年度报告，截至 2017 年 12 月 31 日，中国平安股权分散，不存在控股股东，也不存在实际控制人。

6) 下属企业

根据中国平安公布的 2017 年度报告，截至 2017 年 12 月 31 日，中国平安控制的主要企业如下：

序号	企业名称	持股比例	主营业务
1	中国平安人寿保险股份有限公司	直接持股：99.51%	人身保险
2	深圳平安金融科技咨询有限公司	直接持股：100.00%	金融咨询服务
3	中国平安财产保险股份有限公司	直接持股：99.51%	财产保险
4	平安不动产有限公司	间接持股：99.59%	物业管理和投资管理
5	平安银行股份有限公司	直接持股：49.56% 间接持股：8.40%	银行
6	平安证券股份有限公司	直接持股：40.96% 间接持股：55.59%	证券投资与经纪
7	平安信托有限责任公司	直接持股：99.88%	信托投资
8	平安国际融资租赁有限公司	直接持股：65.23% 间接持股：34.77%	融资租赁
9	上海平浦投资有限公司	间接持股：99.51%	投资管理
10	平安国际融资租赁（天津）有限公司	间接持股：100.00%	租赁业务
11	中国平安保险海外（控股）有限公司	直接持股：100.00%	投资控股
12	深圳平安金融中心建设发展有限公司	间接持股：99.51%	房地产开发
13	平安养老保险股份有限公司	直接持股：86.11% 间接持股：13.82%	养老保险

序号	企业名称	持股比例	主营业务
14	上海泽安投资管理有限公司	间接持股：99.51%	资产管理
15	深圳市平安创新资本投资有限公司	间接持股：99.88%	投资控股
16	深圳平科信息咨询有限公司	间接持股：100.00%	管理咨询
17	安科技术有限公司	间接持股：100.00%	投资管理和投资咨询
18	深圳平安不动产工业物流有限公司	间接持股：99.59%	物流
19	杭州平江投资有限公司	间接持股：99.51%	房地产开发
20	平安健康保险股份有限公司	直接持股：73.11% 间接持股：1.89%	健康保险
21	平安资产管理有限责任公司	直接持股：98.67% 间接持股：1.33%	资产管理
22	深圳市平安置业投资有限公司	间接持股：100.00%	房地产投资
23	上海金药投资管理有限公司	间接持股：99.05%	投资管理
24	平安融资担保（天津）有限公司	间接持股：100.00%	融资担保
25	海逸有限公司	间接持股：99.51%	房地产投资
26	北京京信丽泽投资有限公司	间接持股：99.51%	房地产投资
27	深圳平安商用置业投资有限公司	间接持股：99.49%	房地产投资
28	平安磐海资本有限责任公司	间接持股：96.55%	资产管理
29	平安壹钱包电子商务有限公司	间接持股：76.33%	互联网服务
30	成都平安置业投资有限公司	间接持股：99.51%	房地产投资
31	山西长晋高速公路有限责任公司	间接持股：59.71%	经营高速公路
32	平安商业保理有限公司	间接持股：100.00%	商业保理咨询服务
33	平安好房（上海）电子商务有限公司	间接持股：80.00%	房地产经纪
34	平安付科技服务有限公司	间接持股：76.33%	互联网服务
35	上海家化联合股份有限公司	间接持股：51.69%	工业
36	平安不动产资本有限公司	间接持股：99.59%	融资平台
37	平安财智投资管理有限公司	间接持股：96.55%	股权投资
38	深圳平安综合金融服务有限公司	间接持股：100.00%	信息技术和业务流程外包服务
39	山西晋焦高速公路有限公司	间接持股：59.71%	经营高速公路
40	桐乡平安投资有限公司	间接持股：99.59%	投资管理
41	平安期货有限公司	间接持股：96.74%	期货经纪
42	沈阳盛平投资管理有限公司	间接持股：99.51%	房地产投资
43	中国平安保险（香港）有限公司	间接持股：100.00%	财产保险

序号	企业名称	持股比例	主营业务
44	桐乡市安豪投资管理有限公司	间接持股：99.79%	投资管理
45	平安大华基金管理有限公司	间接持股：60.63%	基金募集及销售
46	中国平安资产管理（香港）有限公司	间接持股：100.00%	资产管理
47	上海家化（集团）有限公司	间接持股：99.51%	日用化学品产销
48	北京双融汇投资有限公司	间接持股：99.51%	房地产投资
49	平安科技（深圳）有限公司	间接持股：100.00%	信息技术服务
50	深圳平安大华汇通财富管理有限公司	间接持股：60.63%	资产管理
51	深圳万里通网络信息技术有限公司	间接持股：76.33%	客户忠诚度服务
52	中国平安证券（香港）有限公司	间接持股：96.55%	证券投资与经纪
53	深圳安创投资管理有限公司	间接持股：99.79%	投资管理
54	深圳前海普惠众筹交易股份有限公司	间接持股：79.14%	私募股权融资
55	深圳平安创科投资管理有限公司	间接持股：99.79%	投资管理
56	平安创赢资本管理有限公司	间接持股：99.75%	投资咨询
57	平安财富理财管理有限公司	间接持股：100.00%	咨询
58	深圳联新投资管理有限公司	间接持股：99.79%	投资管理
59	上海平安汽车电子商务有限公司	间接持股：94.74%	电子商务
60	深圳前海征信中心股份有限公司	间接持股：100.00%	个人和企业信用信息 信息服务
61	平安利顺国际货币经纪有限责任公司	间接持股：66.92%	货币经纪
62	平安保险代理有限公司	间接持股：100.00%	代理销售保险
63	广州市信平置业有限公司	间接持股：99.51%	物业出租
64	平安创展保险销售服务有限公司	间接持股：99.51%	保险销售
65	北京京平尚地投资有限公司	间接持股：99.51%	物业出租
66	上海葛洲坝阳明置业有限公司	间接持股：99.51%	房地产开发和管理
67	Mayborn Group Limited	间接持股：99.51%	婴儿用品
68	上海平欣资产管理有限公司	间接持股：100.00%	资产管理
69	汽车之家	间接持股：52.78%	汽车互联网平台
70	安胜投资有限公司	间接持股：99.51%	项目投资
71	翠达投资有限公司	间接持股：99.51%	项目投资
72	益成国际有限公司	间接持股：100.00%	项目投资
73	达成国际有限公司	间接持股：99.51%	项目投资
74	安邦汇投有限公司	间接持股：99.51%	房地产投资

6、主要合伙人情况

（1）西藏仲平企业管理有限公司

名称	西藏仲平企业管理有限公司
类型	有限责任公司（非自然人投资或控股的法人独资）
注册地址	西藏自治区拉萨市柳梧新区柳梧大厦 308-32 室
主要办公地点	西藏自治区拉萨市柳梧新区柳梧大厦 308-32 室
法定代表人	黄正红
注册资本	1,000 万元
统一社会信用代码	91540195MA6T37BC87
成立日期	2017 年 6 月 15 日
经营范围	创业投资管理（不含公募基金。不得参与发起或管理公墓或私募证券投资基金、投资金融衍生品；不得从事证券、期货类投资；不得以公开方式募集资金、吸收公众存款、发放贷款；不得公开交易证券类投资产品或金融衍生产品；不得经营金融产品、理财产品和相关衍生业务）；企业管理服务(不含投资管理和投资咨询)；企业营销策划；商务信息服务（不含投资咨询）。（依法须经批准的项目，经相关部门批准后方可开展经营活动。）

（2）中国平安人寿保险股份有限公司

名称	中国平安人寿保险股份有限公司
类型	股份有限公司
注册地址	深圳市福田区益田路 5033 号平安金融中心 14、15、16、41、44、45、46 层
主要办公地点	深圳市福田区益田路 5033 号平安金融中心 14、15、16、41、44、45、46 层
法定代表人	丁新民
注册资本	3,380,000 万元
统一社会信用代码	914403007109307395
成立日期	2002 年 12 月 17 日
经营范围	承保人民币和外币的各种人身保险业务，包括各类人寿保险、健康保险（不包括“团体长期健康保险”）、意外伤害保险等保险业务；办理上述业务的再保险业务；办理各种法定人身保险业务；代理国内外保险机构检验、理赔、及其委托的其他有关事宜；依照有关法律法规从事资金运用业务；证券投资基金销售业务；经中国保监会批准的其他业务。（依法须经批准的项目，经相关部门批准后方可开展经营活动）

7、下属企业

截至本报告书签署日，除汤臣佰盛外，中平国璟对外投资情况如下：

序号	企业名称	持股比例	经营范围
1	胜科金仕达数据系统（中国）有限公司	71.43%	从事数据科技、信息技术、计算机科技领域内的技术开发、技术咨询、技术服务、技术转让，计算机软件的研发、设计、制作、销售，计算机硬件及辅助设备的研发、设计、销售，系统集成，网络工程，从事货物及技术的进出口业务。（依法须经批准的项目，经相关部门批准后方可开展经营活动）
2	上海珩雄企业管理咨询合伙企业（有限合伙）	99.9998%	企业管理咨询、商务信息咨询。（依法须经批准的项目，经相关部门批准后方可开展经营活动）
3	上海鑫璟达信息科技有限公司	0.10%	从事信息技术、网络技术领域内的技术开发、技术转让、技术服务、技术咨询，云平台服务，系统集成，网络工程，计算机软硬件及辅助设备的销售。（依法须经批准的项目，经相关部门批准后方可开展经营活动）

（二）嘉兴仲平

1、基本情况

名称	嘉兴仲平国珩股权投资基金合伙企业（有限合伙）
类型	有限合伙企业
注册地址	浙江省嘉兴市南湖区南江路 1856 号基金小镇 2 号楼 112 室-65
主要办公地点	浙江省嘉兴市南湖区南江路 1856 号基金小镇 2 号楼 112 室-65
执行事务合伙人	西藏仲平企业管理有限公司（委派代表：王斌）
出资总额	10,111 万元
统一社会信用代码	91330402MA29FW4K7T
成立日期	2017 年 6 月 2 日
合伙期限	2017 年 6 月 2 日至 2047 年 6 月 1 日
经营范围	非证券业务投资、投资管理。（依法须经批准的项目，经相关部门批准后方可开展经营活动）

根据嘉兴仲平的合伙协议，嘉兴仲平的合伙人及出资情况如下：

序号	合伙人姓名/名称	认缴出资（万元）	认缴比例	合伙人类别
1	西藏仲平企业管理有限公司	160	1.582%	普通合伙人
2	中平资本	1	0.010%	普通合伙人
3	伊宁市盛景普华股权投资有限公司	5,000	49.451%	有限合伙人
4	陈立建	1,500	14.835%	有限合伙人
5	许良贤	1,000	9.890%	有限合伙人
6	颜东杰	500	4.945%	有限合伙人
7	胡海蓉	500	4.945%	有限合伙人
8	路颖	100	0.989%	有限合伙人
9	秦智勇	100	0.989%	有限合伙人
10	王开国	500	4.945%	有限合伙人
11	黄正红	600	5.934%	有限合伙人
12	朱胤	50	0.495%	有限合伙人
13	张晓蓓	20	0.198%	有限合伙人
14	戴薇	80	0.791%	有限合伙人
合计		10,111	100.000%	

2、历史沿革

（1）2017 年 6 月，设立

2017 年 5 月 27 日，中平资本和上海中平禾仲企业管理合伙企业（有限合伙）签署《嘉兴仲平国珺股权投资基金合伙企业（有限合伙）合伙协议》，共同发起设立嘉兴仲平，所有合伙人认缴出资额 3,000 万元，合伙企业的主营范围为非证券业务的投资、投资管理。全体合伙人约定，普通合伙人中平资本为执行事务合伙人。

2017 年 6 月 2 日，嘉兴市南湖区行政审批局核发了《营业执照》。

嘉兴仲平设立时，各合伙人出资情况如下：

序号	合伙人姓名/名称	认缴出资（万元）	认缴比例	合伙人类别
1	中平资本	10	0.33%	普通合伙人
2	上海中平禾仲企业管理合伙企业（有限合伙）	2,990	99.67%	有限合伙人
合计		3,000	100.00%	

（2）2018 年 5 月，认缴出资额及合伙人变更

2018 年 5 月 21 日，嘉兴仲平原合伙人上海中平禾仲企业管理合伙企业（有限合伙）和中平资本签署《嘉兴仲平国珺股权投资基金合伙企业（有限合伙）变更决定书》，同意以下事项的变更：1）吸收新合伙人西藏仲平企业管理有限公司共计 1 人作为普通合伙人入伙，共计认缴出资 160 万元人民币；2）吸收新合伙人伊宁市盛景普华股权投资有限公司、陈立建、许良贤、颜东杰、胡海蓉、路颖、秦智勇、王开国、黄正红、朱胤、张晓蓓、戴薇共计 12 人作为有限合伙人入伙，共计认缴出资 9950 万元人民币；3）普通合伙人中平资本认缴出资额变更为 1 万元人民币；4）原有限合伙人上海中平禾仲企业管理合伙企业（有限合伙）退伙；5）执行事务合伙人变更为西藏仲平企业管理有限公司，执行事务合伙人的委派代表变更为王斌；6）嘉兴仲平国珺股权投资基金合伙企业（有限合伙）总认缴出资额变更为 10111 万元人民币。

2018 年 5 月 21 日，嘉兴仲平新合伙人中平资本、西藏仲平企业管理有限公司、伊宁市盛景普华股权投资有限公司、陈立建、许良贤、颜东杰、胡海蓉、路颖、秦智勇、王开国、黄正红、朱胤、张晓蓓、戴薇签署了新的《嘉兴仲平国珺股权投资基金合伙企业（有限合伙）合伙协议》，所有合伙人认缴出资额 10,111 万元。

2018 年 5 月 30 日，嘉兴市南湖区行政审批局核发了《营业执照》。

本次变更后，嘉兴仲平各合伙人出资情况如下：

序号	合伙人姓名/名称	认缴出资（万元）	认缴比例	合伙人类别
1	西藏仲平企业管理有限公司	160	1.582%	普通合伙人
2	中平资本	1	0.010%	普通合伙人

序号	合伙人姓名/名称	认缴出资（万元）	认缴比例	合伙人类别
3	伊宁市盛景普华股权投资 有限公司	5,000	49.451%	有限合伙人
4	陈立建	1,500	14.835%	有限合伙人
5	许良贤	1,000	9.890%	有限合伙人
6	颜东杰	500	4.945%	有限合伙人
7	胡海蓉	500	4.945%	有限合伙人
8	路颖	100	0.989%	有限合伙人
9	秦智勇	100	0.989%	有限合伙人
10	王开国	500	4.945%	有限合伙人
11	黄正红	600	5.934%	有限合伙人
12	朱胤	50	0.495%	有限合伙人
13	张晓蓓	20	0.198%	有限合伙人
14	戴薇	80	0.791%	有限合伙人
合计		10,111	100.000%	

3、主要业务发展状况

嘉兴仲平的主要业务为非证券业务投资、投资管理。

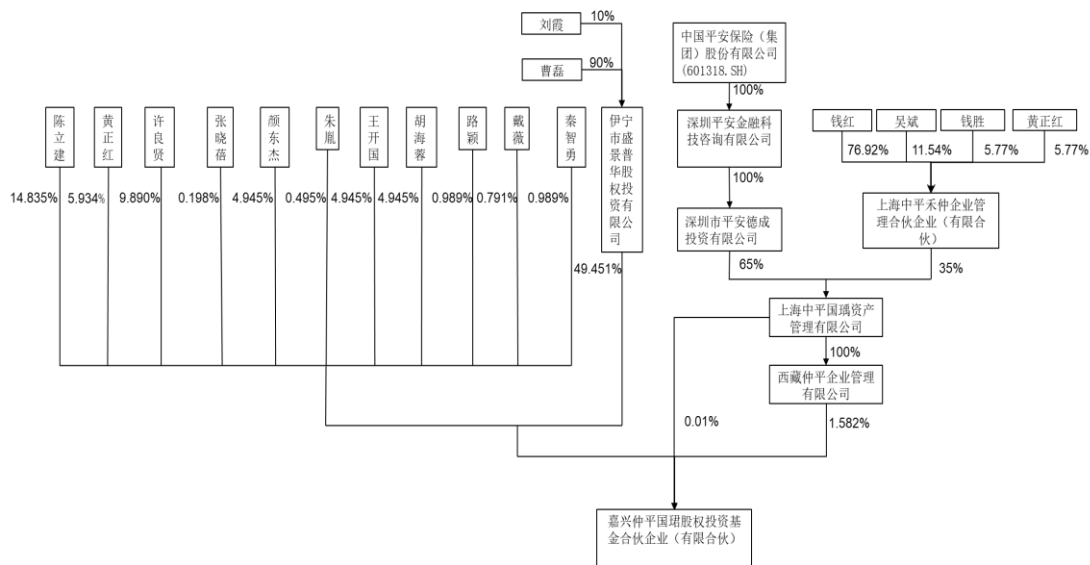
4、最近两年主要财务指标

嘉兴仲平成立于 2017 年 6 月，2017 年度未开展实际经营。

5、产权及控制关系

（1）控制关系结构图

截至本报告书签署日，嘉兴仲平产权及控制关系如下：



（2）实际控制人情况介绍

嘉兴仲平的实际控制人为中国平安保险（集团）股份有限公司。中国平安的情况请详见本报告书“第三节 交易对方基本情况”之“二、交易对方基本情况”之“（一）中平国璟”之“5、产权及控制关系”。

6、主要合伙人情况

（1）西藏仲平企业管理有限公司

名称	西藏仲平企业管理有限公司
类型	有限责任公司（非自然人投资或控股的法人独资）
注册地址	西藏自治区拉萨市柳梧新区柳梧大厦 308-32 室
主要办公地点	西藏自治区拉萨市柳梧新区柳梧大厦 308-32 室
法定代表人	黄正红
注册资本	1,000 万元
统一社会信用代码	91540195MA6T37BC87
成立日期	2017 年 6 月 15 日
经营范围	创业投资管理（不含公募基金。不得参与发起或管理公募或私募证券投资基金、投资金融衍生品；不得从事证券、期货类投资；不得以公开方式募集资金、吸收公众存款、发放贷款；不得公开交易证券类投资产品或金融衍生产品；不得经营金融产品、理财产品和相关衍生业务）；企业管理服务(不含投资管理和投资咨询)；企业营销策划；商务信息服务（不含投资咨询）。（依法须经批准的项目，经相关部门批准后方可开展经营活动。）

（2）上海中平国瑀资产管理有限公司

名称	上海中平国瑀资产管理有限公司
类型	有限责任公司（自然人投资或控股）
注册地址	上海市普陀区云岭东路 89 号 1405-A 室
主要办公地点	上海市普陀区云岭东路 89 号 1405-A 室
法定代表人	王开国
注册资本	10,000 万元
统一社会信用代码	91310107MA1G06LE8W
成立日期	2016 年 6 月 17 日
经营范围	资产管理，投资管理，投资咨询，财务咨询。（依法须经批准的项目，经相关部门批准后方可开展经营活动）

（3）伊宁市盛景普华股权投资有限公司

名称	伊宁市盛景普华股权投资有限公司
类型	有限责任公司（自然人投资或控股）
注册地址	新疆伊犁州霍尔果斯经济开发区伊宁园区宁远路 1 号 B 栋 491 室
主要办公地点	新疆伊犁州霍尔果斯经济开发区伊宁园区宁远路 1 号 B 栋 491 室
法定代表人	曹磊
注册资本	3,000 万元
统一社会信用代码	91654002MA77F97X70
成立日期	2017 年 5 月 18 日
经营范围	从事对非上市的股权投资、通过认购非公开发行股票或者受让股权等方式持有上市公司股份以及相关咨询服务。

（4）自然人合伙人情况

序号	合伙人姓名	曾用名	住所及通讯地址	国籍	性别	是否取得其他国家或地区的居留权
1	陈立建	无	福建省石狮市****	中国	男	否
2	许良贤	无	福建省石狮市****	中国	男	否
3	颜东杰	无	福建省晋江市****	中国	男	否
4	胡海蓉	无	上海市杨浦区****	中国	女	否
5	路颖	无	上海市黄浦区****	中国	女	否
6	秦智勇	无	上海市虹口区****	中国	男	否
7	王开国	无	北京市海淀区****	中国	男	否
8	黄正红	无	上海市虹口区****	中国	男	否
9	朱胤	无	上海市闵行区****	中国	男	否

序号	合伙人姓名	曾用名	住所及通讯地址	国籍	性别	是否取得其他国家或地区的居留权
10	张晓蓓	无	上海市杨浦区****	中国	女	否
11	戴薇	无	上海市闸北区****	中国	女	否

7、下属企业

截至本报告书签署日，除汤臣佰盛外，嘉兴仲平不存在其他对外投资情况。

（三）信德厚峡

1、基本情况

名称	广州信德厚峡股权投资合伙企业（有限合伙）
类型	合伙企业（有限合伙）
注册地址	广州市番禺区南村镇万博二路 79 号（自编北区 B-1 写字楼南村镇万博二路 79 号）202 房（自主申报）
主要办公地点	广州市天河区天河北路 183 号大都会广场 16 楼
执行事务合伙人	广发信德投资管理有限公司（委派代表：曾建）
出资总额	65,937 万元
统一社会信用代码	91440101MA5ALNGH3X
成立日期	2017 年 11 月 20 日
合伙期限	2017 年 11 月 20 日至 2027 年 11 月 17 日
经营范围	股权投资；项目投资（不含许可经营项目，法律法规禁止经营的项目不得经营）

根据信德厚峡的合伙协议，信德厚峡的合伙人及出资情况如下：

序号	合伙人姓名/名称	认缴出资（万元）	认缴比例	合伙人类别
1	广发信德投资管理有限公司	13,187	20.00%	普通合伙人
2	天津仁爱恒泽企业管理有限公司	4,500	6.82%	有限合伙人
3	马宝山	500	0.76%	有限合伙人
4	张宇涛	2,000	3.03%	有限合伙人
5	深圳纳斯特中楷锦翎创业投资企业（有限合伙）	7,000	10.62%	有限合伙人
6	何新全	1,100	1.67%	有限合伙人
7	共青城亚美投资合伙企业（有限合伙）	1,000	1.52%	有限合伙人

序号	合伙人姓名/名称	认缴出资 (万元)	认缴比例	合伙人类别
8	广州市广永国有资产经营有限公司	3,000	4.55%	有限合伙人
9	广东省绿色金融投资控股集团有限公司	5,000	7.58%	有限合伙人
10	洪城大厦（集团）股份有限公司	2,000	3.03%	有限合伙人
11	广东粤财产业投资基金合伙企业（有限合伙）	3,000	4.55%	有限合伙人
12	广州创盈健科投资合伙企业（有限合伙）	150	0.23%	有限合伙人
13	北京盈泰丰顺资产管理有限公司	20,000	30.33%	有限合伙人
14	珠海康远投资企业（有限合伙）	3,500	5.31%	有限合伙人
合计		65,937	100.00%	

2、历史沿革

（1）2017 年 11 月，设立

2017 年 11 月 13 日，广发信德和珠海康远投资企业（有限合伙）签署《广州信德厚峡股权投资合伙企业（有限合伙）合伙协议》，共同发起设立信德厚峡，所有合伙人认缴出资额 1,000 万元。合伙企业的主营范围为资本市场服务。经全体合伙人约定，普通合伙人广发信德为执行事务合伙人。

2017 年 11 月 20 日，广州市工商行政管理局核发了《营业执照》。

信德厚峡设立时，各合伙人出资情况如下：

序号	合伙人姓名/名称	认缴出资（万元）	认缴比例	合伙人类别
1	广发信德投资管理有限公司	999	99.90%	普通合伙人
2	珠海康远投资企业（有限合伙）	1	0.10%	有限合伙人
合计		1,000	100.00%	

（2）2018 年 6 月，认缴出资额及合伙人变更

2018 年 6 月，信德厚峡召开合伙人会议，同意：（1）变更执行事务合伙人的委派代表，委派代表由谢永元变更为曾建。（2）信德厚峡的出资额由人民币 1,000 万元变更为 65,937 万元。其中，普通合伙人广发信德投资管理有限公司

以货币方式认缴出资人民币 12,188 万元，有限合伙人珠海康远投资企业（有限合伙）以货币方式认缴出资人民币 3,499 万元，有限合伙人天津仁爱恒泽企业管理有限公司以货币方式认缴出资人民币 4,500 万元，有限合伙人深圳前海纳斯特锦栩一号创业投资企业（有限合伙）以货币方式认缴出资人民币 7,000 万元，有限合伙人共青城亚美投资合伙企业（有限合伙）以货币方式认缴出资人民币 1,000 万元，有限合伙人广州市广永国有资产经营有限公司以货币方式认缴出资人民币 3,000 万元，有限合伙人广东省绿色金融投资控股集团有限公司以货币方式认缴出资人民币 5,000 万元，有限合伙人洪城大厦（集团）股份有限公司以货币方式认缴出资人民币 2,000 万元，有限合伙人广东粤财产业投资基金合伙企业（有限合伙）以货币方式认缴出资人民币 3,000 万元，有限合伙人广州创盈健科投资合伙企业（有限合伙）以货币方式认缴出资人民币 150 万元，有限合伙人北京盈泰丰顺资产管理有限公司以货币方式认缴出资人民币 20,000 万元，有限合伙人张宇涛以货币方式认缴出资人民币 2,000 万元，有限合伙人马宝山以货币方式认缴出资人民币 500 万元，有限合伙人何新全以货币方式认缴出资人民币 1,100 万元。以上出资于 2019 年 06 月 30 日前缴足。（3）天津仁爱恒泽企业管理有限公司入伙，成为有限合伙人，总认缴出资人民币 4,500 万元，其中以货币出资人民币 4,500 万元；深圳前海纳斯特锦栩一号创业投资企业（有限合伙）入伙，成为有限合伙人，总认缴出资人民币 7,000 万元，其中以货币出资人民币 7,000 万元；共青城亚美投资合伙企业（有限合伙）入伙，成为有限合伙人，总认缴出资人民币 1,000 万元，其中以货币出资人民币 1,000 万元；广州市广永国有资产经营有限公司入伙，成为有限合伙人，总认缴出资人民币 3,000 万元，其中以货币出资人民币 3,000 万元；广东省绿色金融投资控股集团有限公司入伙，成为有限合伙人，总认缴出资人民币 5,000 万元，其中以货币出资人民币 5,000 万元；洪城大厦（集团）股份有限公司入伙，成为有限合伙人，总认缴出资人民币 2,000 万元，其中以货币出资人民币 2,000 万元；广东粤财产业投资基金合伙企业（有限合伙）加入伙，成为有限合伙人，总认缴出资人民币 3,000 万元，其中以货币出资人民币 3,000 万元；广州创盈健科投资合伙企业（有限合伙）入伙，成为有限合伙人，总认缴出资人民币 150 万元，其中以货币出资人民币 150 万元；北京盈泰丰顺资产管理有限公司入伙，成为有限合伙人，总认缴出资人民币 20,000

万元，其中以货币出资人民币 20,000 万元；张宇涛入伙，成为有限合伙人，总认缴出资人民币 2,000 万元，其中以货币出资人民币 2,000 万元；马宝山入伙，成为有限合伙人，总认缴出资人民币 500 万元，其中以货币出资人民币 500 万元；何新全入伙，成为有限合伙人，总认缴出资人民币 1,100 万元，其中以货币出资人民币 1,100 万元。

2018 年 6 月 12 日，广发信德投资管理有限公司、珠海康远投资企业（有限合伙）、天津仁爱恒泽企业管理有限公司、马宝山、张宇涛、深圳前海纳斯特锦翎一号创业投资企业（有限合伙）、何新全、共青城亚美投资合伙企业（有限合伙）、广州市广永国有资产经营有限公司、广东省绿色金融投资控股集团有限公司、洪城大厦（集团）股份有限公司、广东粤财产业投资基金合伙企业（有限合伙）、广州创盈健科投资合伙企业（有限合伙）、北京盈泰丰顺资产管理有限公司签署新的《广州信德厚峡股权投资合伙企业（有限合伙）合伙协议》，所有合伙人认缴出资额 65,937 万元。

2018 年 7 月 20 日，广州市工商行政管理局核发了《营业执照》。

本次变更后，信德厚峡各合伙人出资情况如下：

序号	合伙人姓名/名称	认缴出资 (万元)	认缴比例	合伙人类别
1	广发信德投资管理有限公司	13,187	20.00%	普通合伙人
2	天津仁爱恒泽企业管理有限公司	4,500	6.82%	有限合伙人
3	马宝山	500	0.76%	有限合伙人
4	张宇涛	2,000	3.03%	有限合伙人
5	深圳前海纳斯特锦翎一号创业投资企业 (有限合伙)	7,000	10.62%	有限合伙人
6	何新全	1,100	1.67%	有限合伙人
7	共青城亚美投资合伙企业（有限合伙）	1,000	1.52%	有限合伙人
8	广州市广永国有资产经营有限公司	3,000	4.55%	有限合伙人
9	广东省绿色金融投资控股集团有限公司	5,000	7.58%	有限合伙人
10	洪城大厦（集团）股份有限公司	2,000	3.03%	有限合伙人
11	广东粤财产业投资基金合伙企业 (有限合伙)	3,000	4.55%	有限合伙人

序号	合伙人姓名/名称	认缴出资 (万元)	认缴比例	合伙人类别
12	广州创盈健科投资合伙企业（有限合伙）	150	0.23%	有限合伙人
13	北京盈泰丰顺资产管理有限公司	20,000	30.33%	有限合伙人
14	珠海康远投资企业（有限合伙）	3,500	5.31%	有限合伙人
合计		65,937	100.00%	

注：“深圳前海纳斯特锦栩一号创业投资企业（有限合伙）”于 2018 年 12 月 11 日更名为“深圳纳斯特中楷锦栩创业投资企业（有限合伙）”

3、主要业务发展状况

信德厚峡的主要业务为股权投资、项目投资。

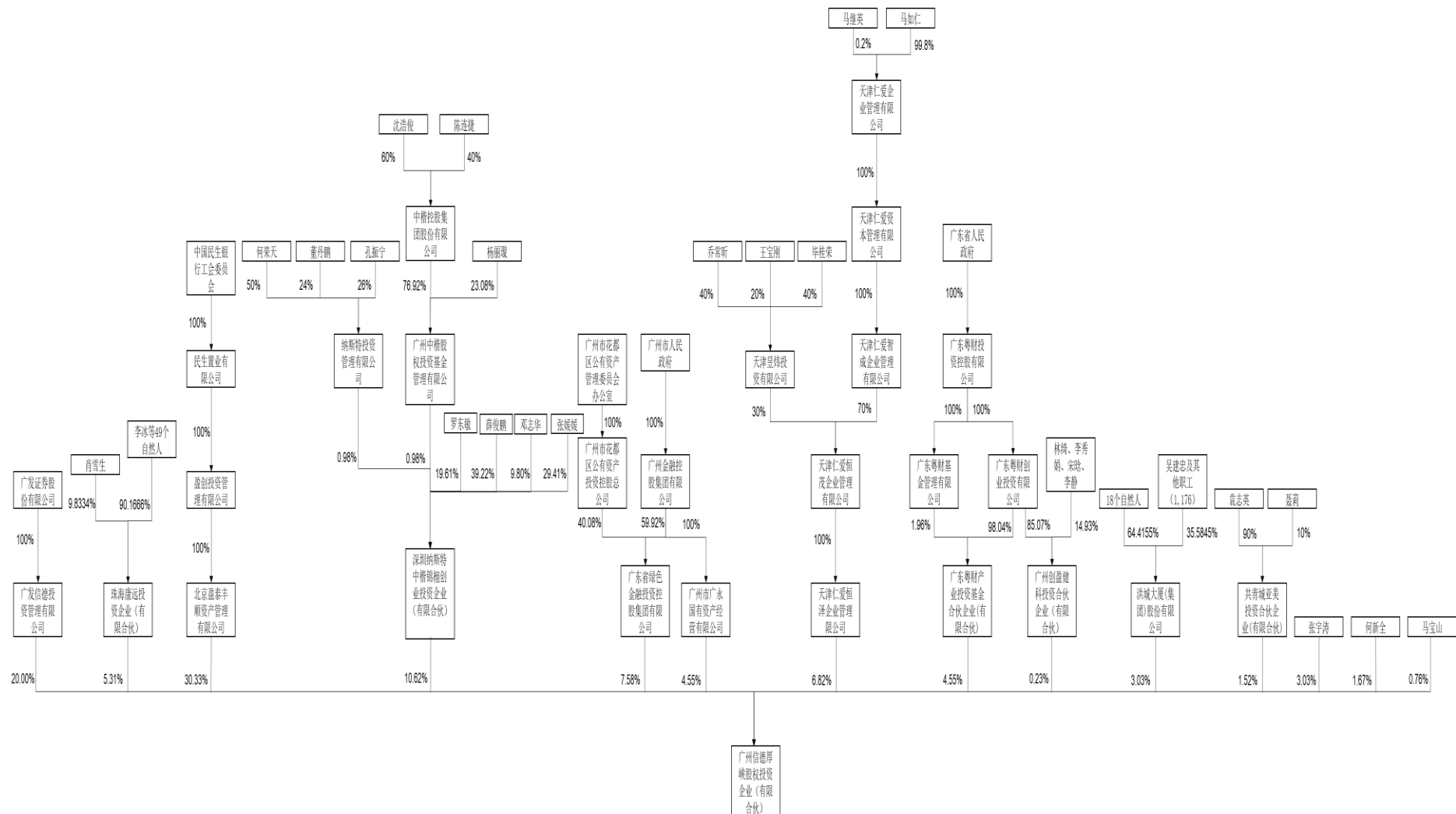
4、最近两年主要财务指标

信德厚峡成立于 2017 年 11 月，2017 年度未开展实际经营。

5、产权及控制关系

（1）控制关系结构图

截至本报告书签署日，信德厚峡产权及控制关系如下：



（2）实际控制人情况介绍

信德厚峡的实际控制人为广发证券股份有限公司。广发证券的情况如下：

1）基本情况

名称	广发证券股份有限公司
类型	股份有限公司（上市、自然人投资或控股）
住所	广东省广州市黄埔区中新广州知识城腾飞一街2号618室
法定代表人	孙树明
注册资本	762,108.7664 万元
统一社会信用代码	91440000126335439C
成立日期	1994 年 1 月 21 日
经营范围	证券经纪；证券投资咨询；与证券交易、证券投资活动有关的财务顾问；证券承销与保荐；证券自营；融资融券；证券投资基金代销；证券投资基金托管；为期货公司提供中间介绍业务；代销金融产品；股票期权做市。（依法须经批准的项目，经相关部门批准后方可开展经营活动。）

2）历史沿革

①广发证券的设立情况

1991 年 4 月 9 日，经中国人民银行批准，广东发展银行（现称广发银行）设立证券业务部。1993 年 5 月 21 日，经广东省工商行政管理局核准广东发展银行证券业务部正式成立。1994 年 1 月 25 日，广东发展银行证券业务部改制为广东广发证券公司，由广东发展银行以自有资金出资。

1996 年 12 月 26 日，广东广发证券公司改制为有限责任公司并更名为广发证券有限责任公司。1999 年 8 月 26 日，根据中国法律对金融行业分业监管的要求，广东广发证券公司与广东发展银行脱钩。2001 年 7 月 25 日，广发证券有限责任公司改制为股份有限公司并更名为广发证券股份有限公司。

②2010 年 2 月，A 股上市

2010 年 2 月 12 日，原广发证券完成反向收购延边公路建设股份有限公司后，成为在深圳证券交易所上市的公司。该反向收购主要措施实施如下：延边公路建设股份有限公司向其当时其中一名股东吉林敖东药业集团股份有限公司购

回 84,977,833 股股份；延边公路建设股份有限公司向原广发证券股东发行 2,409,638,554 股股份以换取原广发证券所有当时现存股份；由于反向收购，原广发证券向延边公路建设股份有限公司转让其所有资产及雇员，并于 2010 年 2 月 10 日完成注销登记。作为反向收购的一部分，延边公路建设股份有限公司更名为“广发证券股份有限公司”。

③2011 年 8 月，非公开发行 A 股

经中国证监会《关于核准广发证券股份有限公司非公开发行股票批复》（证监许可[2011]843 号）核准广发证券本次发行不超过 60,000 万股人民币普通股（A 股）。2011 年 8 月 16 日，广发证券于以非公开发行股票的方式向 10 名特定投资者发行了 45,260 万股人民币普通股（A 股）。2011 年 8 月 22 日，广发证券本次非公开发行新增股份 45,260 万股在中国证券登记结算有限责任公司深圳分公司办理完毕登记托管手续，2011 年 8 月 26 日，在深圳证券交易所上市，广发证券注册股本增至人民币 2,959,645,732 元。

④2012 年 9 月，资本公积转增股本

2012 年 9 月 17 日，广发证券以资本公积每 10 股转增 10 股，实际资本公积转增股本为 2,959,645,732 元。广发证券的股本由 2,959,645,732 股增至 5,919,291,464 股。

⑤2015 年 4 月，发行 H 股并上市

2015 年 3 月 5 日，广发证券收到中国证券监督管理委员会《关于核准广发证券股份有限公司发行境外上市外资股的批复》（证监许可[2015]347 号），核准发行不超过 1,701,796,200 股境外上市外资股，每股面值人民币 1 元，全部为普通股。完成本次发行后，广发证券可到香港联合交易所主板上市。2015 年 4 月 10 日，广发证券在香港联合交易所主板挂牌并开始上市交易。在超额配售权全部行使后，广发证券共发行 H 股 1,701,796,200 股，广发证券的注册资本变更为人民币 7,621,087,664 元。本次发行结束，广发证券 H 股股本增加到 1,479,822,800 股，广发证券总股本变更为 7,399,114,264 股。广发证券 H 股股票在香港联交所上市，证券代码为“1776”。

⑥2015 年 4 月，H 股增发

2015 年 4 月 13 日，广发证券全部行使超额配售权，额外发行 221,973,400 股 H 股股份。经香港联合交易所批准，本次全部行使超额配售权额外发行的 221,973,400 股 H 股，于 2015 年 4 月 20 日在香港联交所主板挂牌并开始上市交易。本次增发 H 股后，广发证券 H 股股本从 1,479,822,800 股增加到 1,701,796,200 股，广发证券总股本变更为 7,621,087,664 股。

3) 主要业务发展状况

广发证券的主要业务分为四个板块：投资银行业务、财富管理业务、交易及机构业务和投资管理业务。投资银行业务即通过承销股票及债券和提供财务顾问服务赚取承销佣金、保荐及顾问费；财富管理业务即通过提供经纪和投资顾问服务赚取手续费、顾问费及佣金，从融资融券、回购交易、融资租赁、小额贷款及客户交易结算资金管理赚取利息收入，并代销广发证券及其他金融机构开发的金融产品赚取手续费；交易及机构业务即通过从权益、固定收益及衍生品的投资交易、另类投资及做市服务赚取投资收入及利息收入，向机构客户提供交易咨询及执行、投资研究服务和主经纪商服务赚取手续费及佣金；投资管理业务即通过提供资产管理、公募基金管理和私募基金管理服务赚取管理费、顾问费以及业绩报酬。

4) 最近两年主要财务指标

根据广发证券 2017 年年度报告，最近两年主要财务数据如下：

单位：万元

项目	2017 年 12 月 31 日/ 2017 年度	2016 年 12 月 31 日/ 2016 年度
总资产	35,690,463.82	35,980,135.34
净资产	8,862,558.19	8,135,333.60
营业收入	2,157,564.85	2,071,203.76
净利润	908,337.08	840,932.20

注：上表中财务数据经德勤华永会计师事务所（特殊普通合伙）审计

5) 产权及控制关系

根据广发证券公布的 2017 年度报告，截至 2017 年 12 月 31 日，广发证券

无控股股东及实际控制人。

6) 下属企业

根据广发证券公布的 2017 年度报告，截至 2017 年 12 月 31 日，广发证券控制的主要企业如下：

序号	企业名称	持股比例 (直接/间接)	主营业务
1	广发控股（香港）有限公司	100.00%	控股等
2	广发乾和投资有限公司	100.00%	项目投资,投资管理
3	广发信德投资管理有限公司	100.00%	投资管理,为客户提供股权投资服务等
4	广发证券（香港）经纪有限公司	100.00%	证券交易等
5	广发期货有限公司	100.00%	商品期货经纪,金融期货经纪
6	广发全球资本有限公司	100.00%	投资交易
7	广发证券资产管理（广东）有限公司	100.00%	证券资产管理
8	珠海乾亨投资管理有限公司	100.00%	投资管理，项目投资，投资咨询人
9	广发融资租赁（广东）有限公司	100.00%	融资租赁业务,租赁业务等
10	宁波广发信德奥园投资合伙企业(有限合伙)	20.00%	项目投资,投资管理
11	珠海广发信德敖东医药产业投资中心(有限合伙)	60.80%	股权投资,债权投资
12	广发期货（香港）有限公司	100.00%	期货代理买卖等
13	深圳市大河信德企业管理有限公司	100.00%	财务咨询,企业管理咨询
14	广发国际资产管理有限公司	100.00%	资产管理
15	GFGlobalInvestmentFundI,L.P.	50.44%	股权投资
16	广发资产管理（香港）有限公司	100.00%	资产管理等
17	GFFinancialMarkets(UK)Limited	100.00%	大宗商品及期货经纪
18	珠海广发信德今缘股权投资基金(有限合伙)	60.00%	股权投资,债权投资
19	广发商贸有限公司	100.00%	贸易及贸易代理
20	广发中国优势基金（有限合伙）	57.12%	股权投资
21	广发基金管理有限公司	51.13%	基金募集,基金销售,资产管理等

序号	企业名称	持股比例 (直接/间接)	主营业务
22	易方达基金管理有限公司	25.00%	基金募集, 基金销售; 资产管理; 经中国证监会批准的其他业务
23	广发融资(香港)有限公司	100.00%	就机构融资提供意见等
24	上海广发永胥医疗投资管理中心(有限合伙)	90.49%	项目投资, 投资管理
25	上海广发永胥投资管理合伙企业(有限合伙)	99.00%	项目投资, 投资管理
26	珠海广发信德新界泵业产业投资基金(有限合伙)	40.00%	股权投资
27	广发信德智胜投资管理有限公司	100.00%	股权投资, 受托管理股权投资
28	广发合信产业投资管理有限公司	100.00%	项目投资, 股权投资等
29	广发证券(加拿大)有限公司	100.00%	财富管理
30	瑞元资本管理有限公司	53.39%	项目投资, 投资管理 及投资咨询
31	GFIInternationalAssetManagement(UK) CompanyLimited	100.00%	投资-证券投资
32	珠海横琴金投广发信德厚挚股权投资合伙企业(有限合伙)	65.67%	项目投资
33	珠海瑞元祥和股权投资基金合伙企业(有限合伙)	41.85%	非上市公司投资
34	广发信德医疗资本管理有限公司	55.00%	受托管理股权投资 基金等
35	中山广发信德公用环保夹层投资企业(有限合伙)	60.11%	股权投资
36	CantonFortuneLimited	100.00%	投资控股
37	珠海乾鑫投资合伙企业(有限合伙)(基金)	66.67%	项目投资
38	珠海乾明投资合伙企业(有限合伙)(基金)	80.00%	项目投资
39	新疆广发信德稳胜投资管理有限公司	100.00%	股权投资, 受托管理 股权投资项目等
40	珠海广发信德敖东基金管理有限公司	60.00%	受托管理股权投资 基金等
41	珠海乾贞投资管理有限公司	100.00%	投资管理, 项目投资, 投资咨询

序号	企业名称	持股比例 (直接/间接)	主营业务
42	广发合信（山东）产业投资管理有限公司	100.00%	受托管理股权投资企业,自有资金投资
43	深圳前海广发信德中山公用并购基金管理有限公司	60.00%	受托管理股权投资基金等
44	广发金控（深圳）投资管理有限公司	100.00%	投资顾问
45	广发纳正（上海）资产管理有限公司	100.00%	投资管理,项目投资,投资咨询
46	上海广发永胥股权投资管理有限公司	51.00%	受托管理股权投资基金等
47	广发投资（香港）有限公司	100.00%	投资控股
48	广发投资（开曼）有限公司	100.00%	咨询服务
49	广发投资管理（香港）有限公司	100.00%	咨询服务
50	广发财富管理（香港）有限公司	100.00%	财富管理
51	GFWiseLtd.	100.00%	股权投资等
52	GFGTECInvestmentManagementLtd.	100.00%	资产管理
53	GFEnergyInvestmentLimited	91.85%	股权投资等
54	广发合伙有限公司	51.00%	投资交易
55	HorizonHoldings	72.54%	股权投资
56	GFGlobalPartnersLimited	100.00%	投资控股
57	SFProject(Cayman)Limited	100.00%	投资交易
58	GFGILimited	100.00%	股权投资
59	GFQianhengLimited	100.00%	股权投资
60	广发信德资本管理有限公司	100.00%	股权投资
61	GFBrightInvestmentLimited	100.00%	股权投资等

6、主要合伙人情况

（1）广发信德投资管理有限公司

名称	广发信德投资管理有限公司
类型	有限责任公司（自然人投资或控股的法人独资）
注册地址	新疆乌鲁木齐经济技术开发区喀什西路 545 号美丽家园 3 层办公楼 45 号房间
主要办公地点	广州市天河区天河北路 183 号大都会广场 16 楼
法定代表人	曾浩
注册资本	280,000 万元

统一社会信用代码	916501006824506815
成立日期	2008 年 12 月 3 日
经营范围	许可经营项目：无。一般经营项目：股权投资；为客户提供股权投资的财务顾问服务及证监会同意的其他业务。

（2）天津仁爱恒泽企业管理有限公司

名称	天津仁爱恒泽企业管理有限公司
类型	有限责任公司（法人独资）
注册地址	天津自贸试验区（东疆保税港区）重庆道以南，呼伦贝尔路以西铭海中心 4 号楼-3、7-701（天津互贸通商务秘书服务有限公司托管第 072 号）
主要办公地点	天津市南开区红旗南路 582 号濠景国际 A 座 9 层
法定代表人	袁磊
注册资本	2,000 万元
统一社会信用代码	91120118MA06B21Q75
成立日期	2018 年 3 月 30 日
经营范围	企业管理（依法须经批准的项目，经相关部门批准后方可开展经营活动）

（3）深圳纳斯特中楷锦栩创业投资企业（有限合伙）

名称	深圳纳斯特中楷锦栩创业投资企业（有限合伙）
类型	有限合伙企业
注册地址	深圳市前海深港合作区前湾一路 1 号 A 栋 201 室（入驻深圳市前海商务秘书有限公司）
主要办公地点	广州市林和西路 9 号耀中广场 B 座 2011-2015
执行事务合伙人	纳斯特投资管理有限公司（委派代表：洗晖）
出资总额	10,200 万元
统一社会信用代码	91440300MA5ENX5N40
成立日期	2017 年 8 月 11 日
经营范围	创业投资业务；投资兴办实业、项目投资（以上均具体项目另行申报）；投资咨询、投资顾问（以上均不含限制项目）。（以上各项涉及法律、行政法规、国务院决定禁止的项目除外，限制的项目须取得许可后方可经营）

（4）共青城亚美投资合伙企业（有限合伙）

名称	共青城亚美投资合伙企业（有限合伙）
类型	有限合伙企业
注册地址	江西省九江市共青城市私募基金创新园内

主要办公地点	南昌市八一大道 2 号南宾国际金融大厦 2103-2105 室
执行事务合伙人	聂莉
出资总额	4,000 万元
统一社会信用代码	91360405MA37W0J8X6
成立日期	2018 年 5 月 2 日
经营范围	项目投资，投资管理，实业投资，投资咨询，商务信息咨询，管理咨询。（依法须经批准的项目，经相关部门批准后方可开展经营活动）

（5）广州市广永国有资产经营有限公司

名称	广州市广永国有资产经营有限公司
类型	有限责任公司（法人独资）
注册地址	广州市天河区体育东路 140-148 号 2201、2207-2212 房
主要办公地点	广州天河区体育东路 140-148 号南方证券大厦 22 楼
法定代表人	赵必伟
注册资本	177,001.4 万元
统一社会信用代码	91440101725624240G
成立日期	2000 年 12 月 28 日
经营范围	商务服务业（具体经营项目请登录广州市商事主体信息公示平台查询。依法须经批准的项目，经相关部门批准后方可开展经营活动。）

（6）广东省绿色金融投资控股集团有限公司

名称	广东省绿色金融投资控股集团有限公司
类型	其他有限责任公司
注册地址	广州市花都区新华街迎宾大道 163 号高晟广场 3 期 2 幢 16 楼
主要办公地点	广州市花都区迎宾大道 163 号 2 栋 16 楼
法定代表人	吴立扬
注册资本	249,504.95 万元
统一社会信用代码	91440114MA59B3CW0J
成立日期	2015 年 12 月 11 日
经营范围	商务服务业（具体经营项目请登录广州市商事主体信息公示平台查询。依法须经批准的项目，经相关部门批准后方可开展经营活动。）

（7）洪城大厦（集团）股份有限公司

名称	洪城大厦（集团）股份有限公司
----	----------------

类型	其他股份有限公司（非上市）
注册地址	江西省南昌市西湖区北京西路 156 号
主要办公地点	南昌市广场南路 333 号恒茂国际中心 16 号楼 A 座 19 层
法定代表人	周玉琴
注册资本	25,765.74 万元
统一社会信用代码	91360100158354810N
成立日期	1998 年 4 月 23 日
经营范围	五金交电化工、针纺织品、百货、汽车、金属材料、计算机及软件、办公设备、文化用品、日用杂品、钟表、验配眼镜、通讯器材及设备、电子产品、家用电器、农副产品、照像器材、工艺美术品、家俱、服装、金银饰品的批发、零售；食品的销售；限在本店内零售卷烟、雪茄烟；食用碘盐零售；国内书刊零售（限下属分支机构经营）（以上项目依法需经批准的项目，需经相关部门批准后方可开展经营活动）

（8）广东粤财产业投资基金合伙企业（有限合伙）

名称	广东粤财产业投资基金合伙企业（有限合伙）
类型	合伙企业（合伙企业）
注册地址	广州市南沙区丰泽东路 106 号（自编 1 号楼）X1301-G5082（集群注册）（JM）
主要办公地点	广州市越秀区东风中路 481 号粤财大厦 40 楼
执行事务合伙人	广东粤财基金管理有限公司
出资总额	1,020,000 万元
统一社会信用代码	91440101MA5AN1QC7A
成立日期	2017 年 12 月 14 日
经营范围	资本市场服务（具体经营项目请登录广州市商事主体信息公示平台查询。依法须经批准的项目，经相关部门批准后方可开展经营活动。）

（9）广州创盈健科投资合伙企业（有限合伙）

名称	广州创盈健科投资合伙企业（有限合伙）
类型	合伙企业（有限合伙）
注册地址	广州市南沙区丰泽东路 106 号（自编 1 号楼）X1301-G5024（集群注册）（JM）
主要办公地点	广州市越秀区东风中路 481 号粤财大厦 40 楼
执行事务合伙人	广东粤财创业投资有限公司
出资总额	698.40 万元

统一社会信用代码	91440101MA5AMFH200
成立日期	2017 年 12 月 6 日
经营范围	商务服务业（具体经营项目请登录广州市商事主体信息公示平台查询。依法须经批准的项目，经相关部门批准后方可开展经营活动。）

（10）北京盈泰丰顺资产管理有限公司

名称	北京盈泰丰顺资产管理有限公司
类型	有限责任公司（法人独资）
注册地址	北京市石景山区实兴大街 30 号院 3 号楼 2 层 D-0238 房间
主要办公地点	北京市石景山区实兴大街 30 号院 3 号楼 2 层 D-0238 房间
法定代表人	颜仁仲
注册资本	10,000 万元
统一社会信用代码	91110107093085532M
成立日期	2014 年 3 月 4 日
经营范围	投资管理；资产管理。（“1、未经有关部门批准，不得以公开方式募集资金；2、不得公开开展证券类产品和金融衍生品交易活动；3、不得发放贷款；4、不得对所投资企业以外的其他企业提供担保；5、不得向投资者承诺投资本金不受损失或者承诺最低收益”；企业依法自主选择经营项目，开展经营活动；依法须经批准的项目，经相关部门批准后依批准的内容开展经营活动；不得从事本市产业政策禁止和限制类项目的经营活动。）

（11）珠海康远投资企业（有限合伙）

名称	珠海康远投资企业（有限合伙）
类型	有限合伙企业
注册地址	珠海市横琴新区宝华路 6 号 105 室-1178
主要办公地点	珠海市横琴新区宝华路 6 号 105 室-1178
执行事务合伙人	肖雪生
出资总额	4,381.8809 万元
统一社会信用代码	9144040032324064XG
成立日期	2014 年 11 月 18 日
经营范围	股权投资、投资管理。

（12）自然人合伙人情况

序号	合伙人姓名	曾用名	住所	国籍	性别	是否取得其他国家或地区的居留权
1	马宝山	无	天津市静海县大邱庄镇尧舜度假村****	中国	男	否
2	张宇涛	无	广州市番禺区西丽南路116号西城花园****	中国	男	否
3	何新全	无	陕西省蒲城县城关镇****	中国	男	否

7、下属企业

截至本报告书签署日，除汤臣佰盛外，信德厚峡不存在其他对外投资情况。

（四）信德敖东

1、基本情况

名称	吉林敖东创新产业基金管理中心（有限合伙）
类型	有限合伙企业
注册地址	吉林省敦化市敖东大街 2158 号
主要办公地点	广州市天河区天河北路 183 号大都会广场 16 楼
执行事务合伙人	杨凯
出资总额	30,000 万元
统一社会信用代码	912224033400427846
成立日期	2015 年 8 月 7 日
合伙期限	2015 年 8 月 7 日至 2020 年 8 月 6 日
经营范围	投资于各种新兴产业，包括但不限于医疗健康领域创新研发、新型商业模式、医药包材、耗材和现代服务领域、新兴电子产业领域创新企业以及利用互联网模式改造的传统产业等（依法须经批准的项目，经相关部门批准后方可开展经营活动）

根据信德敖东的合伙协议，信德敖东的合伙人及出资情况如下：

序号	合伙人姓名/名称	认缴出资（万元）	认缴比例	合伙人类别
1	广发信德投资管理有限公司	600	2.00%	普通合伙人
2	敦化市财政投资有限公司	9,000	30.00%	有限合伙人
3	吉林敖东药业集团股份有限公司	20,400	68.00%	有限合伙人
合计		30,000	100.00%	

2、历史沿革

（1）2015 年 8 月，设立

2015 年 8 月 6 日，珠海广发信德敖东基金管理有限公司、敦化市财政投资有限公司和吉林敖东药业集团股份有限公司签署《吉林敖东创新产业基金管理中心（有限合伙）合伙协议》，共同发起设立信德敖东，所有合伙人认缴出资额 30,000 万元。合伙企业的经营范围为从事股权投资、债权投资、投资管理及相关咨询服务。经全体合伙人约定，普通合伙人珠海广发信德敖东基金管理有限公司为执行事务合伙人。

2015 年 8 月 7 日，敦化市市场和质量监督管理局核发《营业执照》。

信德敖东设立时，各合伙人出资比例如下：

序号	合伙人姓名/名称	认缴出资 (万元)	认缴比例	合伙人类别
1	珠海广发信德敖东基金管理有限公司	1,000	3.33%	普通合伙人
2	敦化市财政投资有限公司	9,000	30.00%	有限合伙人
3	吉林敖东药业集团股份有限公司	20,000	66.67%	有限合伙人
合计		30,000	100.00%	

（2）2018 年 11 月，合伙人变更

2018 年 11 月 14 日，珠海广发信德敖东基金管理有限公司与广发信德投资管理有限公司、珠海广发信德敖东基金管理有限公司签署《吉林敖东创新产业基金管理中心（有限合伙）财产份额转让协议》，珠海广发信德敖东基金管理有限公司以货币 600 万元的价格将其持有的信德敖东 600 万元财产份额转让给广发信德投资管理有限公司，珠海广发信德敖东基金管理有限公司以货币 400 万元的价格将其持有的信德敖东 400 万元财产份额转让给吉林敖东药业集团股份有限公司。

2018 年 11 月 14 日，广发信德投资管理有限公司、敦化市财政投资有限公司、吉林敖东药业集团股份有限公司签署了新的《吉林敖东创新产业基金管理中心（有限合伙）合伙协议》，其中广发信德投资管理有限公司为普通合伙人，

敦化市财政投资有限公司和吉林敖东药业集团股份有限公司为有限合伙人。

2018年11月16日，敦化市市场和质量监督管理局核发《营业执照》。

本次变更后，信德敖东各合伙人的出资情况如下：

序号	合伙人姓名/名称	认缴出资 (万元)	认缴比例	合伙人类别
1	广发信德投资管理有限公司	600	2.00%	普通合伙人
2	敦化市财政投资有限公司	9,000	30.00%	有限合伙人
3	吉林敖东药业集团股份有限公司	20,400	68.00%	有限合伙人
合计		30,000	100.00%	

3、主要业务发展状况

信德敖东的主要业务为从事股权投资、债权投资、投资管理及相关咨询服务。

4、最近两年主要财务指标

信德敖东最近两年主要财务指标如下表所示：

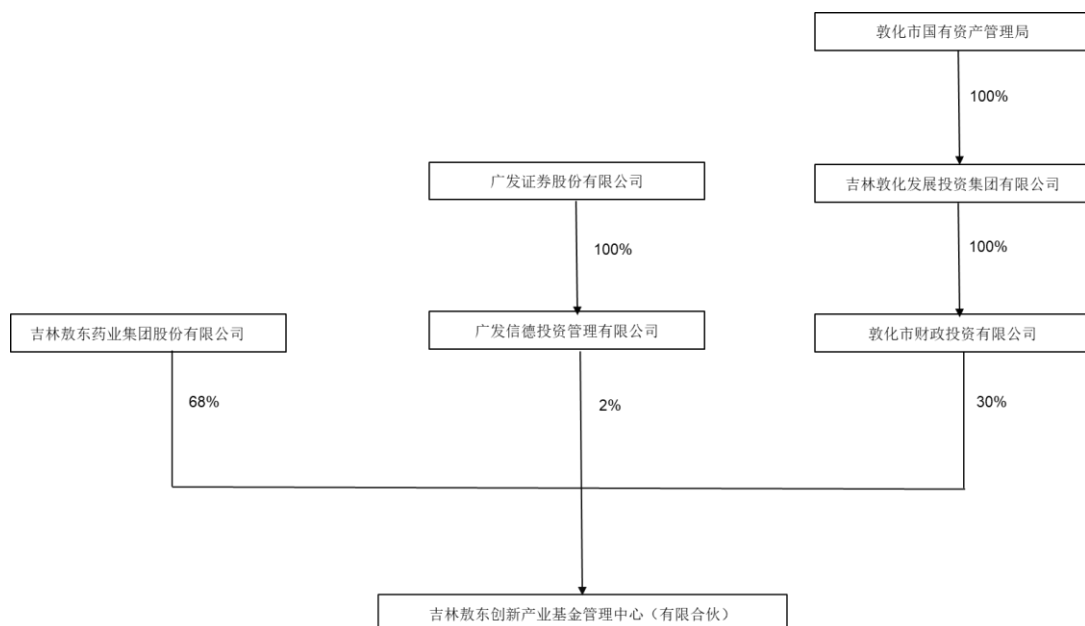
单位：万元

项目	2017年12月31日/ 2017年度	2016年12月31日/ 2016年度
总资产	31,000.92	30,603.62
净资产	30,957.56	30,452.72
营业收入	-	-
净利润	504.84	462.48

注：上表中2016年度财务数据经吉林天勤会计师事务所（普通合伙）审计，2017年度财务数据经中准会计师事务所（特殊普通合伙）审计

5、产权及控制关系

截至本报告书签署日，信德敖东产权及控制关系如下：



6、主要合伙人情况

（1）吉林敦东药业集团股份有限公司

名称	吉林敦东药业集团股份有限公司
类型	股份有限公司
注册地址	吉林省敦化市敖东大街 2158 号
主要办公地点	吉林省敦化市翰章大街 2368 号
法定代表人	李秀林
注册资本	1,162,769,962 元
统一社会信用代码	91222400243805786K
成立日期	1993 年 3 月 20 日
经营范围	种植养殖、商业（国家专项控制、专营除外）；汽车租赁服务、自有房地产经营活动；机械修理、仓储；本企业生产、科研所需的原辅材料、机械设备、仪器仪表、零配件（国家实行核定公司经营的 12 种进口商品除外）进口；医药工业、医药商业、医药科研与开发（凭相关批准文件开展经营活动）

（2）敦化市财政投资有限公司

名称	敦化市财政投资有限公司
类型	有限责任公司（国有独资）
注册地址	敦化市翰章大街 2368 号
主要办公地点	吉林省敦化市敖东大街 2158 号
法定代表人	霍士强
注册资本	5,000 万元

统一社会信用代码	91222403691035287K
成立日期	2009 年 9 月 7 日
经营范围	重大项目与风险项目融资、投资管理、自有资金向证券投资、向非上市公司进行股权投资（依法须经批准的项目，经相关部门批准后方可开展经营活动）

（3）广发信德投资管理有限公司

名称	广发信德投资管理有限公司
类型	有限责任公司（自然人投资或控股的法人独资）
注册地址	新疆乌鲁木齐经济技术开发区喀什西路 545 号美丽家园 3 层办公楼 45 号房间
主要办公地点	新疆乌鲁木齐经济技术开发区喀什西路 545 号美丽家园 3 层办公楼 45 号房间
法定代表人	曾浩
注册资本	280,000 万元
统一社会信用代码	916501006824506815
成立日期	2008 年 12 月 3 日
经营范围	许可经营项目：无。一般经营项目：股权投资；为客户提供股权投资的财务顾问服务及证监会同意的其他业务。（依法须经批准的项目，经相关部门批准后方可开展经营活动）

7、下属企业

截至本报告书签署日，除汤臣佰盛外，信德敖东对外投资情况如下：

序号	企业名称	持股比例	经营范围
1	信德敖东生物科技股份有限公司	14.29%	药用明胶、食用明胶、胶原蛋白系列产品、磷酸氢钙、骨油、骨粉；骨粉、骨粒进出口经营权（依法须经批准的项目，经相关部门批准后方可开展经营活动）
2	信德敖东林源医药营销股份有限公司	44.06%	中成药、化学药制剂、抗生素、中药材、中药饮片、化学原料药、参茸制品、药用辅料、食品添加剂（批发）；保健食品、预包装食品、化妆品、保健用品（批发兼零售）、医疗器械（依法须经批准的项目，经相关部门批准后方可开展经营活动）

序号	企业名称	持股比例	经营范围
3	河北唐人医药股份有限公司	2.69%	中成药、化学药制剂、抗生素制剂、生化药品、生物制品、中药饮片零售；普通货运，货物专用运输（冷藏保鲜）；会议服务（限国内）；市场调查；房屋租赁；医疗器械（I类、II类、III类）、保健食品、日用品、化妆品、食用农产品、消毒用品、体育器材、家用电器、食品、预包装食品、乳制品（含婴幼儿配方乳粉）零售；干鲜果品、蔬菜、肉禽蛋及水产品批发、零售（以上经营限网上及实体店销售）。限分支经营：诊所服务（依法须经批准的项目，经相关部门批准后方可开展经营活动）
4	延边宝利祥蜂业股份有限公司	37.38%	蜂产品、饮料、中药材、中药饮片、粮油及其制品、茶叶及相关制品、代用茶、塑料制品、食品用塑料包装、果仁、土产品、采购、加工、销售；食品、保健食品采购、加工、销售；信息咨询、技术咨询服务；道路普通货物运输。（依法须经批准的项目，经相关部门批准后方可开展经营活动）

三、本次发行股份购买资产交易对方其他事项说明

（一）交易对方与上市公司的关联关系说明

截至本报告书签署日，交易对方与上市公司不存在关联关系。

（二）交易对方向上市公司推荐的董事及高级管理人员情况

截至本报告书签署日，交易对方未向上市公司推荐董事和高级管理人员。

（三）交易对方及其主要管理人员最近五年内受到行政处罚、刑事处罚、或者涉及与经济纠纷有关的重大民事诉讼或者仲裁情况说明

截至本报告书签署日，本次发行股份购买资产交易对方已出具承诺函，交易对方及其主要管理人员最近五年内不存在受过行政处罚（与证券市场明显无关的除外）、刑事处罚、或者涉及与经济纠纷有关的重大民事诉讼或者仲裁情况。

（四）交易对方及其主要管理人员最近五年的诚信情况

截至本报告书签署日，本次发行股份购买资产交易对方已出具承诺函，交易对方及其主要管理人员最近五年诚信情况良好，不存在未按期偿还大额债务、未履行承诺或受过证监会行政监管措施或受过证券交易所纪律处分的情况。

（五）各交易对方之间是否存在关联关系的说明

截至本报告书签署日，各交易对方之间存在关联关系的情况如下：

1、中平国璟和嘉兴仲平属于同一控制下企业的关联关系，中平国璟和嘉兴仲平的实际控制人均为中国平安保险（集团）股份有限公司；

2、信德厚峡和信德敖东属于同一控制下企业的关联关系，信德厚峡和信德敖东的实际控制人均为广发证券股份有限公司。

截至本报告书签署日，除上述情况外，各交易对方之间不存在其他关联关系。

（六）交易对方私募股权投资基金备案情况

1、中平国璟

中平国璟已于 2018 年 5 月 15 日完成私募投资基金备案登记，基金登记编号为 SCL801。中平国璟的管理人中平资本已完成私募基金管理人备案登记，登记编号为 P1060001。

2、嘉兴仲平

嘉兴仲平已于 2018 年 6 月 21 日完成私募投资基金备案登记，基金登记编号为 SEA109。嘉兴仲平的管理人中平资本已完成私募基金管理人备案登记，登记编号为 P1060001。

3、信德厚峡

信德厚峡已于 2018 年 12 月 5 日完成私募投资基金备案登记，产品编号为 SCV347。信德厚峡管理人广发信德已完成私募基金管理人备案登记，登记编号为 PT2600011589。

4、信德敖东

信德敖东已于 2018 年 6 月 2 日完成私募投资基金备案登记，产品编号为 S32618。信德敖东管理人拟由珠海广发信德敖东基金管理有限公司变更为广发信德，截至本报告书签署日，前述变更尚未完成。珠海广发信德敖东基金管理有限公司已作为证券公司直投子公司的下属机构向中国证券投资基金业协会报备，报送状态为通过；直投子公司为广发信德投资管理有限公司。广发信德已完成私募基金管理人备案登记，登记编号为 PT2600011589。

第四节 标的资产的基本情况

本次发行股份购买资产的标的资产为汤臣佰盛 46.67%股权。汤臣佰盛并未实际开展经营活动，其主要资产为所持有的 LSG 100%股权。

一、汤臣佰盛基本信息

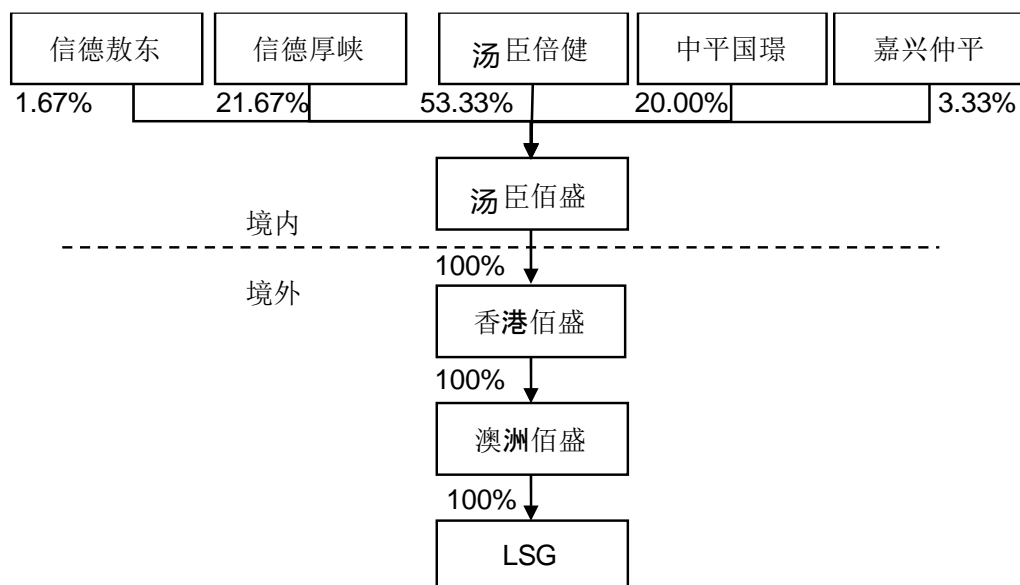
公司名称	广州汤臣佰盛有限公司
统一社会信用代码	91440101MA5AQJ9578
企业类型	其他有限责任公司
注册资本	300,000 万人民币元
法定代表人	林志成
成立日期	2018 年 3 月 7 日
注册地址	广州市高新技术产业开发区科汇三街 3 号 1101 房
经营范围	茶叶作物及饮料作物批发；食品添加剂批发；食品添加剂零售；食品科学技术研究服务；特殊医学用途配方食品的研发；货物进出口（专营专控商品除外）；包装材料的销售；生物技术开发服务；商品批发贸易（许可审批类商品除外）；互联网商品销售（许可审批类商品除外）；商品零售贸易（许可审批类商品除外）；健康管理咨询服务（须经审批的诊疗活动、心理咨询除外，不含许可经营项目，法律法规禁止经营的项目不得经营）；房屋租赁；场地租赁（不含仓储）；租赁业务；餐饮管理；保健食品制造；保健食品批发（具体经营项目以《食品经营许可证》为准）；保健食品零售（具体经营项目以《食品经营许可证》为准）；果菜汁及果菜汁饮料制造；含乳饮料和植物蛋白饮料制造；固体饮料制造；茶饮料及其他饮料制造；非酒精饮料、茶叶批发；非酒精饮料及茶叶零售；糖果、巧克力制造；糕点、糖果及糖批发；饼干及其他焙烤食品制造（不含现场制售）；方便面及其他方便食品制造；特殊医学用途配方食品的制造；特殊医学用途配方食品的销售；预包装食品批发；预包装食品零售；乳制品制造；乳制品批发；乳制品零售；（依法经批准的项目，经相关部门批准后方可开展经营活动）

二、产权及控制关系

（一）汤臣佰盛股权结构

截至本报告书签署日，汤臣倍健、中平国璟、嘉兴仲平、信德敖东和信德厚峡分别持有汤臣佰盛 53.33%、20.00%、3.33%、1.67%和 21.67%股权。汤臣佰

盛通过香港佰盛和澳洲佰盛持有 LSG 100%股权。具体股权结构图如下：



香港佰盛、澳洲佰盛无实际经营业务，主要资产为 LSG 100%股权。

香港佰盛及澳洲佰盛基本情况如下：

1、香港佰盛

香港佰盛系于 2018 年 1 月 18 日在香港设立的公司。截至本报告书签署日，香港佰盛为汤臣佰盛的全资子公司，其基本情况如下：

企业名称	香港佰盛有限公司（Hong Kong BySen Company Limited）
注册号	2643372
注册地址	11/F, CAPITAL CENTRE 151 GLOUCESTER ROAD, WANCHAI, HONG KONG
董事会成员	林志成
成立日期	2018 年 1 月 18 日
业务性质	投资控股
股权结构	汤臣佰盛持有 100%股份

2、澳洲佰盛

澳洲佰盛系于 2018 年 1 月 25 日在澳大利亚设立的公司，为香港佰盛的全资子公司。截至本报告书签署日，澳洲佰盛基本情况如下：

企业名称	Australia By Saint Pty Ltd
------	----------------------------

注册号 (ABN)	56 624 004 566
注册地址	Somptueux 20/F 52-54 Wellington Street, Central, Hong Kong
董事会成员	Shuisheng Liang, Zhicheng Lin, Fan Wu
成立日期	2018 年 1 月 25 日
业务性质	投资控股
股权结构	香港佰盛持有 100%股份

（二）LSG 下属子公司基本情况

LSG 通过旗下全资子公司 Evolution Health 及 Ultra Mix 对外开展业务，核心业务为益生菌产品的研发、生产和销售。除此以外，LSG 亦有一家全资子公司 Divico，为 LSG 核心商标等无形资产持有方，并未开展实际经营业务。LSG 子公司基本情况如下：

1、Evolution Health

Evolution Health 主营业务为 LSG 产品的对外销售，其基本情况如下：

公司名称	Evolution Health Pty Ltd.
企业类型	私人有限公司
注册资本	2 澳元
注册号 (ABN)	46 120 173 159
成立日期	2006 年 7 月 12 日
注册地址	6 McArthur Street, West Footscray ,VIC,3012
主要办公地址	Guests Pty Ltd, 234 Balaclava Road, Caulfield North VIC 3161

2、Ultra Mix

Ultra Mix 主营业务为健康食品和综合保健品的生产，其基本情况如下：

公司名称	Ultra Mix (Aust) Pty Ltd.
企业类型	私人有限公司
注册资本	12 澳元
注册号 (ABN)	67 067 526 596

成立日期	1994 年 12 月 14 日
注册地址	6 McArthur Street, West Footscray, VIC, 3012
主要办公地址	6 McArthur Street, West Footscray, VIC, 3012

3、Divico

Divico 为 2006 年 1 月 27 日设立于澳大利亚新南威尔士州并有效存续的私人有限公司，其为 LSG 核心商标等无形资产持有对象，并未开展实际业务。其基本情况如下：

公司名称	Divico Pty Ltd.
企业类型	私人有限公司
注册资本	100 澳元
注册号（ABN）	35 118 062 650
成立日期	2006 年 1 月 27 日
注册地址	6 McArthur Street, West Footscray, VIC, 3012
主要办公地址	234 Balaclava Road, Caulfield North, VIC, 3161

4、健进商务咨询（上海）有限公司

健进商务咨询于 2017 年 10 月 25 日由 Evolution Health 投资成立于上海，未来拟作为 LSG 在中国进行市场开发的平台。其基本情况如下：

公司名称	健进商务咨询（上海）有限公司
企业性质	有限责任公司（外国法人独资）
注册地址	上海市宝山区月罗路 559 号 W-611 室
主要办公地址	上海市宝山区月罗路 559 号 W-611 室
法定代表人	Benjamin Gary McHarg
注册资本	10 万美元
成立日期	2017 年 10 月 25 日
统一社会信用代码	91310000MA1GM3A567
经营范围	市场营销策划咨询；企业形象策划咨询；企业管理咨询；商务信息咨询（除证券、期货、经纪）。（依法须经批准的项目，经相关部门批准后方可开展经营活动）

三、历史沿革

（一）汤臣佰盛历史沿革

1、汤臣佰盛设立

2018年2月27日，经上市公司第四届董事会第四次会议审议通过，汤臣倍健与中平资本和广发信德签署了《汤臣倍健股份有限公司与上海中平国瑀资产管理有限公司与广发信德投资管理有限公司的联合投资协议》。协议约定，为完成重大资产购买交易，拟共同出资设立一家境内公司，并通过该境内公司持有澳洲佰盛100%股权。

2018年2月27日，经第四届董事会第四次会议审议通过，汤臣倍健与中平国璟、嘉兴仲平、信德厚峡、广发信德汇金（龙岩）股权投资合伙企业（有限合伙）及信德敖东签署了《汤臣倍健股份有限公司与上海中平国璟并购股权投资基金合伙企业（有限合伙）、嘉兴仲平国瑀股权投资基金合伙企业（有限合伙）、广州信德厚峡股权投资合伙企业（有限合伙）、吉林敖东创新产业基金管理中心（有限合伙）、广发信德汇金（龙岩）股权投资合伙企业（有限合伙）关于广州汤臣佰盛有限公司之股东协议》，并就境内公司的公司治理以及股东间享有的权利和应承担的义务进行了约定。该《股东协议》已经上市公司2017年度股东大会审议并通过。

2018年3月7日，汤臣佰盛设立，设立时股权架构如下：

序号	股东名称	认缴出资额 (万元)	股权比例
1	汤臣倍健	155,000	51.67%
2	中平国璟	60,000	20.00%
3	嘉兴仲平	10,000	3.33%
4	信德厚峡	60,000	20.00%
5	广发信德汇金（龙岩）股权投资合伙企业（有限合伙）	10,000	3.33%
6	信德敖东	5,000	1.67%
合计		300,000	100.00%

2、股东及出资额变更

由于广发信德和汤臣倍健对汤臣佰盛的出资额发生变化，2018 年 5 月 29 日，经第四届董事会第十一次会议审议通过，汤臣倍健与中平资本和广发信德重新签署了《联合投资协议》，与中平国璟、嘉兴仲平、信德厚峡及信德敖东重新签署了《股东协议》，以替代此前签署的《联合投资协议》和《股东协议》。《联合投资协议》签署后即生效，《股东协议》已于 2018 年 6 月 14 日经汤臣倍健 2018 年第二次临时股东大会批准生效。

本次变更后汤臣佰盛股权结构如下：

序号	股东名称	认缴出资额 (万元)	股权比例
1	汤臣倍健	160,000	53.33%
2	中平国璟	60,000	20.00%
3	嘉兴仲平	10,000	3.33%
4	信德厚峡	65,000	21.67%
5	信德敖东	5,000	1.67%
合计		300,000	100.00%

（二）香港佰盛历史沿革

1、2018 年 1 月设立

香港佰盛于 2018 年 1 月 18 日成立于香港特别行政区。成立之初发行 1 普通股，对价为港币 1 元，由骏业代理有限公司持有。设立时，香港佰盛的股权结构如下：

序号	股东名称	持股数（股）	股权比例
1	骏业代理有限公司	1	100.00%
合计		1	100.00%

2、2018 年 1 月股权转让及配发新股

2018 年 1 月 19 日，骏业代理有限公司向香港佰瑞转让 1 股普通股，对价为港币 1 元，至此所有香港佰盛已发行股份全部由香港佰瑞持有。本次股权变更完成后，香港佰盛的股权结构如下：

序号	股东名称	持股数（股）	股权比例
1	香港佰瑞	1	100.00%
合计		1	100.00%

3、2018 年 1 月配发新股

2018 年 1 月 19 日，香港佰盛向香港佰瑞配发 9,999 股普通股，对价为每股港币 1 元，配发完成后，香港佰盛的股本为港币 10,000 元，已发行股份为 10,000 普通股，至此所有香港佰盛已发行股份全部由香港佰瑞持有，香港佰盛并于同日向香港公司注册处呈交相关的股份配发申报书（表格 NSC1）。本次股权变更完成后，香港佰盛的股权结构如下：

序号	股东名称	持股数（股）	股权比例
1	香港佰瑞	10,000	100.00%
合计		10,000	100.00%

4、2018 年 5 月股权转让

2018 年 5 月 30 日，香港佰瑞向汤臣佰盛转让 10,000 股普通股，对价为港币 1 元，至此所有香港佰盛已发行股份全数由广州汤臣佰盛持有。

序号	股东名称	持股数（股）	股权比例
1	汤臣佰盛	10,000	100.00%
合计		10,000	100.00%

（三）澳洲佰盛历史沿革

1、2018 年 1 月，澳洲佰盛设立

澳洲佰盛于 2018 年 1 月 25 日根据维多利亚州和澳大利亚联邦法律在澳大利亚维多利亚州注册为私有股份有限公司。登记时，澳洲佰盛的 1 股普通股（构成其全部已发行股本）由在香港登记的公司香港佰盛持有。设立时，澳洲佰盛的股权结构如下：

序号	股东名称	持股数（股）	股权比例
1	香港佰盛	1	100.00%
合计		1	100.00%

2、2018 年 8 月扩股

2018 年 8 月 17 日，澳洲佰盛向香港佰盛发行 601,999,999 股普通股。本次变更后，澳洲佰盛的股东及股权结构如下：

序号	股东名称	持股数（股）	股权比例
1	香港佰盛	602,000,000	100.00%
合计		602,000,000	100.00%

（四）LSG 历史沿革

1、2017 年 8 月，LSG 设立

2017 年 8 月 15 日，出于整体资本运作便利性考虑，LSG 与 Irene Messer 和 Alan Messer 签订了《股份购买协议》，约定 Irene Messer 和 Alan Messer 共同设立 LSG，Irene Messer 和 Alan Messer 以其合计持有的 Ultra Mix 全部普通股股份（共计 12 股），以及 Evolution Health 全部普通股股份（共计 2 股）认购 LSG 分别向其发行的创始股份各 40 股，LSG 于同日设立。设立时 LSG 的股权结构具体如下：

股东名称	持股数（股）	股权比例
Alan Messer	40	50.00%
Irene Messer	40	50.00%
合计	80	100.00%

LSG 系持股平台，本身并不从事具体经营业务，其主要资产为两家全资子公司 Ultra Mix 和 Evolution Health。LSG 由 Alan Messer、Irene Messer 和 Craig Silbery 实施共同控制。

2、2017 年 10 月，定向发行股份

2017 年 10 月 2 日，LSG 与 Craig Silbery 签署了《股份购买协议》，约定 LSG 向 Craig Silbery 发行普通股 20 股，用于购买其所持有的 Divico 100% 股权，合计普通股 100 股。本次变更后，LSG 的股权结构如下：

股东名称	持股数（股）	股权比例
------	--------	------

Alan Messer	40	40.00%
Irene Messer	40	40.00%
Craig Silbery	20	20.00%
合计	100	100.00%

本次股权变更完成后，LSG 完成了对 Ultra Mix、Evolution Health 和 Divico 三家子公司的内部整合。

3、2018 年 8 月，股权转让

2018 年 1 月 31 日，澳洲佰盛与 Irene Messer、Alan Messer 及 Craig Silbery 签订了《股份出售协议》。2018 年 8 月 30 日，Irene Messer，Alan Messer 和 Craig Silbery 按《股份出售协议》的约定将其持有的所有股份转让给澳洲佰盛。2018 年 8 月 30 日 LSG 100%股权完成交割，全部股份由澳洲佰盛持有，股权结构如下：

股东名称	持股数（股）	股权比例
澳洲佰盛	100	100.00%
合计	100	100.00%

（五）Evolution Health 历史沿革

1、Evolution Health 的设立

Evolution Health 系于 2006 年 7 月 12 日在澳大利亚维多利亚州注册设立的私人有限公司。H. G. & A. Nominees Pty Ltd. 代表 Irene Messer 作为该股份的受益人，持有 Evolution Health 的 1 股普通股的法定权益（占已发行股本总额的 50%）；以及 H. G. & A. Nominees Pty Ltd. 代表 Alan Messer 作为该股份的受益人，持有 Evolution Health 的 1 股普通股（占已发行股本总额的 50%）的法定权益。

设立时，Evolution Health 的股权结构如下：

股东名称	持股数（股）	股权比例
H.G.& A. Nominees Pty. Ltd	2	100.00%

合计	2	100.00%
----	---	---------

H.G.& A. Nominees Pty. Ltd 的基本信息如下：

公司名称	H.G.& A. Nominees Pty. Ltd
注册号	ACN 004 980 054
注册地址	The Offices of Guests Pty Ltd, 234 Balaclava Road, Caulfield North VIC 3161
董事会成员	Moshe Trebish、 Gary George Bryfman、 Mory Jack Kalkopf、 Abraham Isaac Paluch、 Hai Thi Nhue Nguyen
成立日期	1973 年 3 月 14 日

H.G.& A. Nominees Pty. Ltd 的股东情况如下：

股东	持股数（股）
Gary George Bryfman	1
Andrew Goldberger	1
Mory Jack Kalkopf	1
Moshe Trebish	1
Abraham Isaac Paluch	1
TNH Victoria Pty Ltd	1
合计	6

目标公司原股东聘请 Guests Accounting 作为其会计师、税务顾问及外部公司秘书，H.G.& A. Nominees Pty. Ltd 为 Guests Accounting 的关联方；Alan Messer 及 Irene Messer 为了保护其个人隐私，于 2006 年 7 月 12 日至 2016 年 3 月 2 日期间委托 H.G.& A. Nominees Pty. Ltd 为其代为持有 Evolution Health 的全部股份。

自 2006 年 7 月 12 日起至 2016 年 3 月 2 日，H.G.& A. Nominees Pty. Ltd 代 Alan Messer 持有 1 股 Evolution Health 普通股股份的法定权益，代 Irene Messer 持有 1 股 Evolution Health 普通股股份的法定权益；Alan Messer 和 Irene Messer 享有上述普通股股份的实益权益。

2、2016 年 3 月股权转让

2016 年 3 月 2 日，H. G. & A. Nominees Pty Ltd. 以 1 澳元的价格将 Evolution Health 中 1 股普通股的法定权益（占已发行股本总额的 50%）转让至 Irene

Messer; 以及 H. G. & A. Nominees Pty Ltd. 以 1 澳元的价格将 Evolution Health 中 1 股普通股的法定权益（占已发行股本总额的 50%）转让至 Alan Messer。

本次变更后，Evolution Health 的股权结构如下：

股东名称	持股数（股）	股权比例
Irene Messer	1	50.00%
Alan Messer	1	50.00%
合计	2	100.00%

3、2017 年 8 月股权转让

2017 年 8 月 15 日，LSG 与 Irene Messer 和 Alan Messer 签订了《股份购买协议》，约定 Irene Messer 和 Alan Messer 向 LSG 转让 Evolution Health 的全部普通股股份，共计 2 股。本次变更后，Evolution Health 的股权结构如下：

股东名称	持股数（股）	股权比例
LSG	2	100.00%
合计	2	100.00%

自 2017 年 8 月 15 日至今，Evolution Health 的全部股份由 LSG 持有。

（六）Ultra Mix 历史沿革

1、Ultra Mix 的设立

Ultra Mix 系于 1994 年 12 月在澳大利亚维多利亚州注册设立的私人有限公司。自 1994 年 12 月 14 日至 1998 年 6 月 23 日，Ultra Mix 的全部股份由 Rochelle Dukes 和 Judith Kras 持有，其中 Rochelle Dukes 和 Judith Kras 分别持有 Ultra Mix 6 股普通股；Irene Messer 和 Alan Messer 持有上述股份中的实益权益。除此之外，Rochelle Dukes 和 Judith Kras 与目标业务、与 Irene Messer 和 Alan Messer 不存在任何关系。设立时，Ultra Mix 的股权结构如下：

股东名称	持股数（股）	股权比例
Rochelle Dukes	6	50.00%

Judith Kras	6	50.00%
合计	12	100.00%

2、1998 年 6 月股份转让

1998 年 6 月 23 日，Rochelle Dukes 和 Judith Kras 签署股份转让表，以零对价向 Irene Messer 和 Alan Messer 转让其持有的股份。自 1998 年 6 月 23 日至 2017 年 8 月 15 日，Ultra Mix 的全部股份由 Irene Messer 和 Alan Messer 持有，其中 Irene Messer 和 Alan Messer 分别持有 6 股普通股。本次变更后，Ultra Mix 的股权结构如下：

股东名称	持股数（股）	股权比例
Irene Messer	6	50.00%
Alan Messer	6	50.00%
合计	12	100.00%

3、2017 年 8 月股份转让

2017 年 8 月 15 日，LSG 与 Irene Messer 和 Alan Messer 签订了《股份购买协议》，约定 Irene Messer 和 Alan Messer 向 LSG 卖出 Ultra Mix 的全部普通股股份，共计 12 股。本次变更后，Ultra Mix 的股权结构如下：

股东名称	持股数（股）	股权比例
LSG	12	100.00%
合计	12	100.00%

自 2017 年 8 月 15 日至今，Ultra Mix 的全部股份由 LSG 持有。

四、标的资产最近三年主营业务发展情况

（一）汤臣佰盛最近三年主营业务发展情况

汤臣佰盛主要资产为持有 LSG 100%股权，除此以外，汤臣佰盛未开展其他经营业务。

（二）LSG 最近三年主营业务发展情况

1、LSG 主要情况介绍

LSG 的主营业务为益生菌产品的研发、生产和销售。其旗下主要品牌为 **Life-Space**，包括约 26 种益生菌产品，剂型以益生菌粉和胶囊为主，针对从孕妇、婴儿、儿童、青少年、成年人到老年人群，其主要功能包括协助营养素的消化和吸收，帮助恢复可能已被抗生素破坏的有益细菌以及支持正常、健康的排便等。

目标公司最终产品的销售区域以澳新地区和亚洲地区（主要为中国）为主，并通过出口经销商覆盖世界其他市场，其产品已入驻澳洲大药房、淘宝及京东等零售商体系。目标公司主要生产及经营场所位于澳大利亚墨尔本西富茨克雷。

LSG 主要发展历程如下：

时间	主要事件
1994	Ultra Mix 成立，并获得 TGA 认证
2006	Evolution Health 成立
2012	Life-Space 品牌益生菌产品系列问世；成立 Healthy Essentials 品牌并获得 Elmore Oil 独家经营权
2013	获得 Corams 独家经营权；Life-Space 品牌推出业内首款针对孕妇及婴儿的益生菌 OTC 产品
2014	Life-Space 品牌产品线扩张
2015	Life-Space 品牌开始在澳洲大药房销售，并建立了在中国的出口及网上销售渠道
2016	Life-Space 品牌设立天猫旗舰店
2018	产品开始进入意大利、印度以及南亚市场

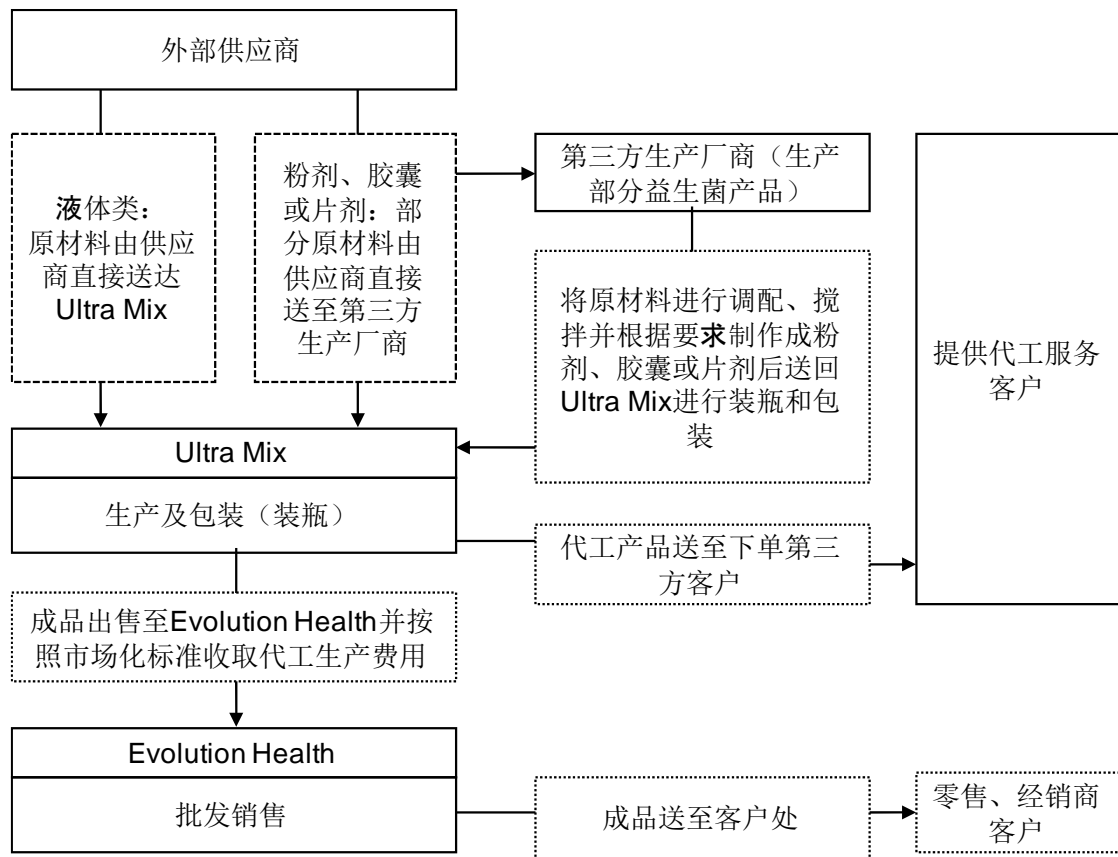
目标公司主要产品介绍及目标客户介绍如下：

类别	品牌	简介
益生菌类产品		Life-Space 益生菌： 为包括孕妇、婴儿、儿童、青少年、成人及老年人在内的全年龄段人群提供多菌种益生菌产品，用于促进免疫能力、胃肠和消化系统的健康。
其他产品		综合保健品品牌： 产品包括维生素营养液、益生菌、鱼油、膳食补充剂及两款有机认证的超级食品；一共有 40 余种产品。

	Elmore Oil®	按摩油品牌：100%天然草本提取物，有效成分源自澳大利亚当地的尤加利树和互生叶白千层茶树，有效缓解肌肉、关节、颈椎、背部的肿胀和酸疼。目标公司拥有该品牌的独家特许权。
	corams	婴儿用品品牌：产品包括祛风水、牙胶等。目标公司拥有该品牌的特许权。

2、LSG 核心业务流程

目标公司核心业务，即益生菌产品的研发、生产和销售，主要通过其全资子公司 **Ultra Mix**（负责生产）和 **Evolution Health**（负责销售）进行开展，其具体业务流程如下：



（1）Ultra Mix 的核心业务流程

Ultra Mix 为澳大利亚 TGA 认证的健康食品和综合保健品生产制造厂商，拥有生产液体、半流体及油类、胶体、油膏、粉剂、栓剂及锭剂和口服液的资质以及软壳剂型和固体剂型的包装、贴标签和对外供应的资质。Ultra Mix 目前主要为 Evolution Health 对外出售的综合保健品及健康食品提供部分或全部生产、加工以及包装服务，同时亦利用其 TGA 认证资质为包括 Emeis Cosmetics 及 Pain

Away 在内的第三方客户提供液体状的护肤品和综合保健品的全流程代工生产服务。

目前 Life-Space 品牌的益生菌产品均为粉剂、胶囊或片剂形态，Ultra Mix 根据 Evolution Health 对市场销售情况进行滚动预测并下达订单后，部分委托两家 TGA 认证且拥有相应生产资质的第三方生产厂商进行益生菌原材料的搅拌、调配及生产工序，并根据 Ultra Mix 的要求制作成产成品；部分由 Ultra Mix 利用其自有粉剂生产线进行生产及包装。其中，针对外包生产部分，Ultra Mix 在收到最终产成品并进行验收后，对产成品进行装瓶和包装。Ultra Mix 将全部益生菌产品按照市场化标准收取代工生产费用后销售至 Evolution Health，由 Evolution Health 负责对外销售。

目标公司旗下其他品牌的液体状、油类产品以及为第三方客户的代工产品，包括护肤品及护理精油类产品则由 Ultra Mix 根据订单情况进行直接生产。

（2）Evolution Health 的核心业务流程

Evolution Health 为 LSG 全部产品的销售平台。

在产品研发阶段，Evolution Health 主要通过与其益生菌产品核心原材料供应商丹尼斯克合作，通过丹尼斯克在益生菌原材料领域的领先地位第一时间掌握益生菌领域最新菌种、配方及相关科研信息和理念，确保迅速获得益生菌领域的最新科研结果和资讯，并根据上述信息及时更新 Life-Space 益生菌产品的配方并进行实验室实验。Evolution Health 通常每 8 至 12 个月即对 Life-Space 益生菌产品进行配方更新，以保持足够的市场敏感度和竞争力。

新产品在投入量产前，Evolution Health 通过 TGA 认证的第三方实验室对其进行技术可行性测试，研究新产品和新配方使用的技术是否安全可靠。此外，Evolution Health 内部市场营销团队亦与外部市场调研机构针对市场容量共同进行市场分析，以保证新产品的市场竞争力。

Evolution Health 通常对其益生菌产品销售情况进行滚动式预测，并根据预测情况向 Ultra Mix 下发订单并由其自行及委托第三方生产厂商进行生产。Ultra Mix 根据市场标准向 Evolution Health 收取代工生产费用。

Evolution Health 在报告期内主要市场为澳新地区和亚洲地区，其中澳新地区主要销售渠道为各大零售药房，亚洲地区主要销售渠道为出口经销商。Evolution Health 并无直接面对产品终端用户的情况，其与下游销售渠道均通过买断制进行销售。

Evolution Health 采用成熟的产品推广流程，通过杂志文章、电视、数字新媒体以及赞助保持线上线下曝光度，不断吸引来自不同消费群体的新客户，提高产品销量。Evolution Health 为目标公司的四个品牌设立了独立的网站，在各大社交网站均有 Life-Space 品牌的官方账号提供产品更新或相关活动信息。为提高中澳两地品牌知名度，Evolution Health 聘请了澳大利亚奥运会游泳金牌得主 Giaan Rooney 和中国著名影星刘涛分别作为两地的品牌代言人。

3、LSG 的主要盈利模式、经营模式和结算模式

（1）目标公司的主要盈利模式

目标公司的主要盈利模式包括益生菌产品的生产和销售（以下简称“销售业务”），以及对外提供液体状的护肤品和综合保健品的 TGA 认证全流程代工生产服务（以下简称“代工业务”）。

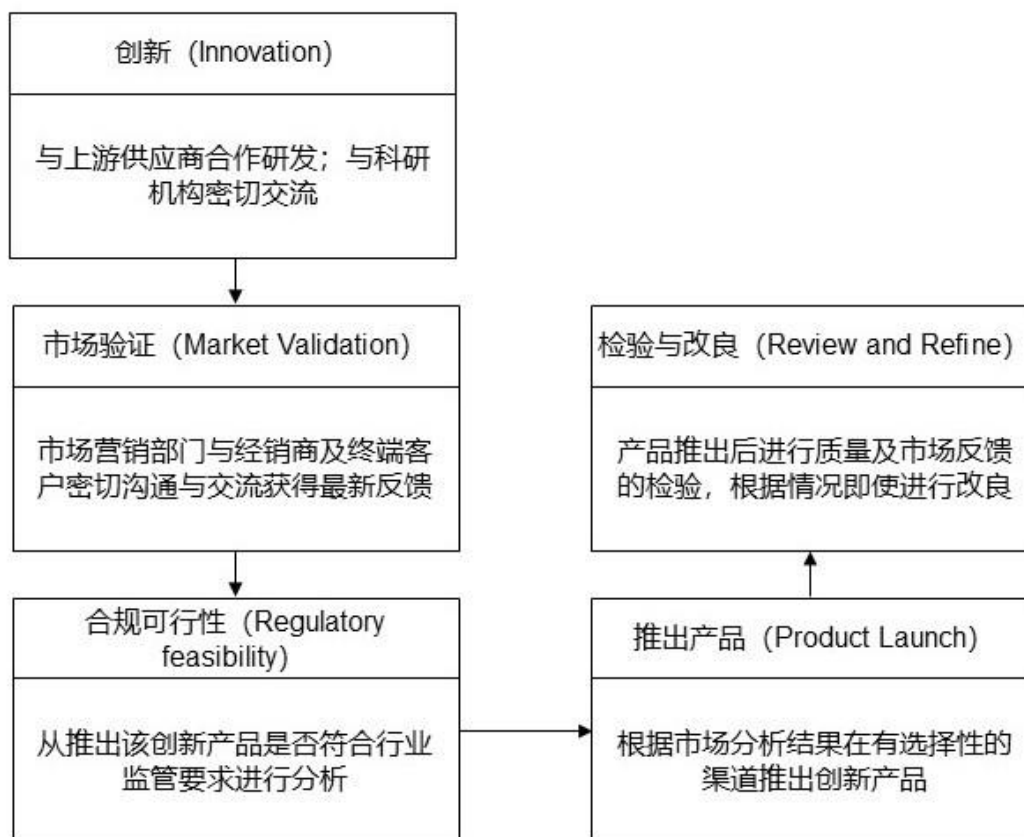
其中，目标公司销售业务主要通过其全资子公司 Evolution Health 对外开展。Evolution Health 主要通过澳洲大药房、Sigma Pharma、Symbion 及 API 在内的澳大利亚药房进行本地销售，并同时与多家出口经销商保持长期的合作关系，通过境外终端销售、天猫旗舰店等线上线下方式销售至中国市场。Evolution Health 拥有一支专门的团队进行经销商和售价管理。

目标公司的代工业务则通过其全资子公司 Ultra Mix 对外开展。Ultra Mix 目前主要的第三方客户包括 Emeis Cosmetics 和 Pain Away。Ultra Mix 为 Emeis Cosmetics 主要代工生产并包装的产品包括五类护肤品；Ultra Mix 为 Pain Away 主要代工生产并包装的产品包括各类护理精油产品。

（2）目标公司主要经营模式

1）研发环节

目标公司采用了研发、供应商管理、质量控制以及品牌管理等部门紧密合作的研发模式进行新产品的开发。目标公司的新产品开发主要包括以下步骤：



创新：在产品创新阶段，目标公司主要通过与核心原材料供应商丹尼斯克合作，通过丹尼斯克在益生菌原材料领域的领先地位第一时间掌握益生菌领域最新菌种、配方及相关科研信息和理念，确保迅速获得益生菌领域的最新科研结果和资讯，根据相关信息进行新产品配方研发。相关科研结果和资讯属于公开信息，或者通过特定数据库能够查询使用。为保持足够的市场敏感度和竞争力，目标公司通常 8 至 12 个月就对 **Life-Space** 益生菌产品进行配方更新。

市场验证：确认新产品以及新配方后，需与其市场营销部门以及经销商进行沟通，进行相应的产品及市场反馈论证，通过全面分析该产品/配方的风险以及市场潜在反馈情况，以决定是否正式进行推广，并决定规模以及投资额。

合规性分析：新产品/配方进入制作原型阶段时，目标公司安排专门的质量控制部门介入进行监管以及合规方面的检查，确保符合 **TGA** 对产品的相关标准。

推出产品：根据市场分析结果，由销售及营销团队有选择性地通过各销售渠道推出新产品/配方，并执行相应的市场推广计划。

检验与改良：目标公司市场营销团队与澳大利亚各大药房以及经销商均保持密切沟通，在新产品推出后通过问卷、访谈及抽样等方式进行产品质量及市场反馈检验，并根据情况进行相应的产品配方更新和改良。

LSG 亦持续关注益生菌领域各类前沿研究，在执行总裁 Craig Silbery 的带领下积极检索跟进在益生菌、人乳寡糖（HMOs, Human Milk Oligosaccharides）等相关领域最新的临床检测结果和研究报告，并根据相关成果通过与供应商进行交流验证，最终形成新产品和新配方。综合各项科研信息，LSG 会及时掌握并更新 Life-Space 益生菌产品的配方。

2) 采购模式

目标公司的采购主要为对原材料的采购及委托第三方生产商进行部分益生菌产品的加工。

a) 原材料采购及对原材料的质量控制和检验

目标公司益生菌产品的核心原材料为益生菌，其已建立一套符合 TGA 认证标准以及 GMP 质量管理体系法规要求的完善的原材料质量控制体系。根据相关要求，LSG 在 TGA 认证的第三方实验室对原材料施行多批次、多时间段的产品独立检测，并获取品牌方和第三方提供的产品质量报告，以确保原材料质量的稳定性。

LSG 与其核心原材料供应商丹尼斯克合作稳定，作为丹尼斯克的重要客户，双方就原材料采购方面的合作方式如下：

1、丹尼斯克通过其在芬兰赫尔辛基的临床试验研发中心进行前沿领域益生菌菌种和配方的临床试验，并在获得相应试验成果后，根据丹尼斯克内部商业化的进程安排，将该等菌种及相关配方的特性、功效以及样本提供至目标公司处；

2、目标公司在通过上述渠道获得丹尼斯克提供的最新菌种后，结合市场营销部门与下游客户与经销商及终端客户密切交流所获得的对产品功效的最新反

馈，进行最终产品配方的研发。目标公司在研发配方的过程中亦会与包括丹尼斯克在内的原材料供应商就该配方的最终效果的可实现性以及改良空间等事项进行及时沟通；




3、丹尼斯克按照 LSG 的配方要求、供货指令，将菌种原材料供应至 LSG 所指定的加工厂商。LSG 已建立一套符合 TGA 认证标准以及 GMP 质量管理体系法规要求的完善的原材料质量控制体系，以确保原材料质量的稳定性。

b) 第三方生产商选择标准

目标公司选用了两家在粉剂搅拌、调配以及制作胶囊方面拥有 TGA 认证的第三方生产厂商进行委托生产。第三方生产厂商在要求拥有较为丰富的益生菌产品生产经验的同时必须严格遵守 GMP 标准进行生产，以保证产品质量符合监管要求。

3) 市场营销推广模式

目标公司主要通过自有媒体、付费媒体以及博客/专栏等免费媒体，通过内部营销团队以及外聘市场机构，综合打造 Life-Space 益生菌专家的品牌形象并进行营销推广。目标公司主要市场营销渠道如下图所示：

	渠道	描述	媒体
自有媒体	公司官方网站	Evolution Health 自主管理目标公司旗四大主要品牌（Life-Space 益生菌、Elmore Oil、Evolution Health、Healthy Essentials）的官方网站	
	社交媒体	目标公司核心品牌 Life-Space 益生菌通过各大社交媒体进行营销	
付费媒体	各类展会	目标公司频繁参与包括 Essential Baby & Toddler Show 以及 Pregnancy Babies & Children's Expo 在内的各大澳大利亚及国际母婴健康类展会	

	形象代言人	目标公司聘请了澳大利亚奥运游泳金牌得主 Giaan Rooney 和中国知名影星刘涛作为其产品的澳大利亚和中国代言人	
免费媒体	博客	目标公司的核心产品均在世界各大母婴类及营养健康类博客中被积极讨论	
	社论	Life-Space 益生菌品牌近年来较强的产品知名度使其获得了越来越多的世界范围内媒体覆盖	

目标公司拥有专业的市场营销及消费者教育团队，其团队成员包括澳大利亚注册自然医学医师，在进行市场开拓的同时跟踪最新益生菌行业研究，并对下游分销商及药店销售人员进行营养学知识教育，以保持终端消费者眼中 **Life-Space** 益生菌专业、严谨的品牌形象。

LSG 于 2017 年在中国推出了其全新的中文品牌“益倍适”，并聘请中国著名影星刘涛作为其形象大使，同时亦成功上线 **LSG** 中文官网。后续 **LSG** 在中国的主要市场营销工作将聚焦在与医学健康专业人士的合作，提升产品专业、严谨的品牌形象。同时，**LSG** 将加大在包括公共交通、网店、搜索引擎以及电视在内的媒体渠道的广告投放，并拟借助汤臣倍健的线下渠道资源进入中国母婴店。

LSG 广告投放实例如下：

展会	代言	互联网及数字媒体
 	 	 

4) 销售模式

目标公司销售业务主要通过其全资子公司 **Evolution Health** 对外开展。

a) 销售团队

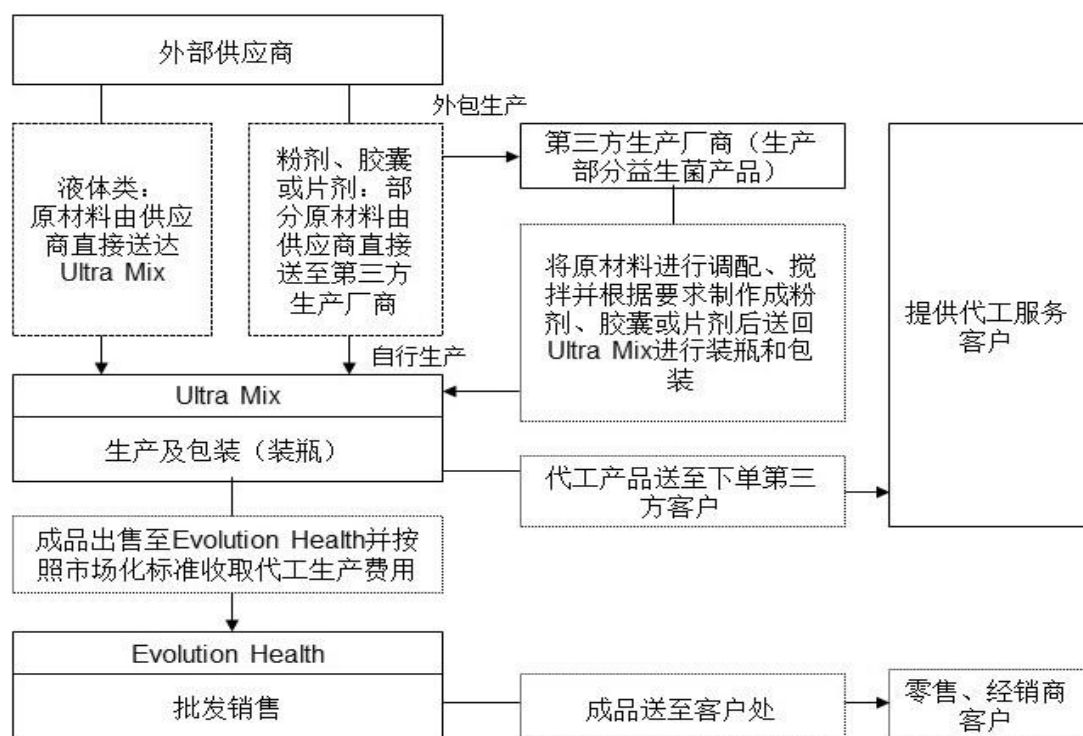
截至 2018 年 8 月 31 日，**Evolution Health** 销售团队共有 27 名员工，在销售总监 **Matt Holmes** 先生的带领下进行 **Evolution Health** 各个渠道的销售工作。

Matt Holmes 先生在健康和保健行业有着丰富销售经验，曾在澳大利亚保健品公司 **Swisse Wellness** 任职 7 年，担任包括销售总监在内的多个职位。

b) 销售渠道

Evolution Health 在报告期内主要产品的终端消费市场为澳新地区和亚洲地区（主要为中国）。**Evolution Health** 在澳新地区主要销售渠道为药房，在亚洲地区（主要为中国）主要销售渠道为出口经销商。**Evolution Health** 无直接面对产品终端用户的情况，其与下游销售渠道均通过买断制进行销售。

Evolution Health 销售渠道示意图如下：



i) 药房渠道

根据 IRI-Aztec Australia 数据显示, 2018 年 1 月 1 日至 9 月 30 日期间内目标公司旗下核心产品 Life-Space 益生菌在澳大利亚主要药房中的市场份额占比约为 34%, 其中 2018 年 9 月单月市场份额达到 44%, 超过 Inner Health Plus 成为市场占比第一的益生菌品牌。

澳大利亚排名领先的连锁药房澳洲大药房为 LSG 最大药房客户。LSG 其他重要澳大利亚药房客户包括 Sigma Pharmaceuticals、Symbion 以及 API。

考虑到 LSG 在澳大利亚当地领先的市场地位以及和各大药房长期的合作关系, LSG 通常可以获得较为优质的货架位, 进一步提升品牌影响力。

ii) 经销商渠道

Evolution Health 通过超过 40 家出口经销商在亚洲地区销售其产品。主要经销商包括 HVK、PBX Enterprises、Goodchoice Vitamins 以及 Health More。其中 HVK 为 Evolution Health 所使用的最大的出口商, 其拥有 8~10 个在线平台。

5) 定价模式

目标公司产品的定价综合考虑了产品的成本、同类产品市场价格, 针对不同销售渠道及市场, 制定相应的推广策略及价格区间, 保证定价符合产品的市场定位。

一般情况下, 药房、经销商等销售渠道在进行 LSG 产品促销活动时需事先与 Evolution Health 的市场营销团队商讨确定。

(3) 目标公司主要结算模式

1) Ultra Mix

Ultra Mix 与其代工服务客户签有相应的生产协议, 对其作为生产方时的采购价格变动、账期、货款的支付方式等进行约定。当客户有相关需求时, 客户会向 Ultra Mix 发送相应的订单, 经确认后根据订单进行生产并发货。Ultra Mix 下游代工服务客户的账期通常为 30 天。

2) Evolution Health

Evolution Health 拥有专门的标准化销售条款和条件（Standard Terms and Conditions），对其作为供货方时的采购价格变动、账期、货款的支付方式等进行安排。Evolution Health 下游客户在有供货需求时，通常会向 Evolution Health 根据其标准化销售条款和条件下达相应的订单，经由 Evolution Health 确认后发货。通常情况下，Evolution Health 下游客户的付款账期为当月结束后 30 天。

4、目标公司安全生产及环境保护情况

目标公司目前所从事的主要业务不属于高风险、重污染行业。经营业务不涉及立项、环评报批事宜，不存在违反环境保护相关法律的情形。

5、报告期内目标公司原材料及供应商情况

（1）报告期内目标公司原材料及供应商情况

采购方面，目标公司的对外采购主要为对原材料的采购及委托第三方生产商加工。目标公司主要原材料供应商为丹尼斯克，2018 年 1-8 月采购总额占比为 40.54%。虽然目标公司对丹尼斯克采购金额占比较高，但丹尼斯克所提供的原材料在市场中存在可替代的同类供应商，目标公司不存在过度依赖丹尼斯克的情况。

报告期内，目标公司前五大供应商的采购情况如下：

单位：万澳元

供应商	2018 年 1-8 月	
	采购总额	占比
丹尼斯克	3,641.82	40.54%
Ferngrove Pharmaceuticals Australia Pty Ltd	450.99	5.02%
Chr Hansen Pty Ltd	334.13	3.72%
Uniquopak Pty Ltd	310.89	3.46%
Biosearch	278.05	3.10%
合计	5,015.88	55.84%

单位：万澳元

供应商	2017 年度	
	采购总额	占比

丹尼斯克	2,370.71	49.70%
Ferngrove Pharmaceuticals Australia Pty Ltd	452.81	9.50%
Uniquepak Pty Ltd	247.77	5.20%
Chr Hansen Pty Ltd	155.83	3.30%
Pacific Resources International Pty Ltd	103.69	2.20%
合计	3,330.82	69.90%

单位：万澳元

供应商	2016 年度	
	采购总额	占比
丹尼斯克	1,369.83	41.50%
Ferngrove Pharmaceuticals Australia Pty Ltd	462.25	14.00%
Savannah Bio Systems Pty Ltd	148.10	4.50%
Unique Pak Pty Ltd	139.12	4.20%
Taylor Personnel Pty Ltd	117.16	3.60%
合计	2,236.45	67.80%

（2）不存在严重依赖丹尼斯克的情况说明

1）丹尼斯克产品具有可替代性

目标公司最大的益生菌原材料供应商为丹尼斯克，丹尼斯克隶属美国杜邦集团，是全球最大的健康配料、生物酶和益生菌供应商之一。丹尼斯克在益生菌菌种研究方面亦为全球领先者，主要通过其位于芬兰赫尔辛基的临床检测研发中心进行益生菌领域最新菌种、配方及相关科研信息和理念的研究。

丹尼斯克对于益生菌领域的研发优势主要体现在如人乳寡糖的商业化等益生菌领域前沿领域，综合考虑相关领域的前瞻性以及消费者对于最终产品功效多元化的要求，LSG 在进行最终益生菌产品配方的设计时，采用了研发、供应商管理、质量控制以及品牌管理等部门紧密合作的研发模式，并非单纯依赖于研发部门与丹尼斯克的交流与合作。

另外，丹尼斯克提供的益生菌菌种受限于目标公司在最终产品设计时的配比和生产方式等一系列复杂因素，从达到产品设计功效的角度而言，丹尼斯克所供给的益生菌菌种产品具备可替代性。

2) 已与同类供应商建立供应渠道，合作关系稳定提升

为丰富供应商渠道并获得更多最新益生菌菌种和相关资讯，目标公司亦于近年开始加深与包括丹麦科汉森公司与 Probi AB 等其他世界排名领先的益生菌原材料供应商的合作。

综上所述，虽然目标公司对丹尼斯克采购占比较高，但丹尼斯克产品具有可替代性，不存在严重依赖丹尼斯克的情况；且目标公司已与其他同类供应商建立稳定的合作关系，从可替代同类供应商处采购能满足公司益生菌原料需求。

6、报告期内目标公司客户及销售情况

报告期内，目标公司对外客户主要包括药房和经销商，以及 Ultra Mix 提供代工生产服务的第三方客户。单个外部客户销售比例均未超过销售总额的 50%。

报告期内目标公司前五大客户的销售情况如下：

单位：万澳元

客户	2018 年 1-8 月	
	销售总额	占比
澳洲大药房	3,451.28	37.77%
HVK Pty Ltd	1,880.03	20.57%
PBX Enterprises Pty Ltd	908.39	9.94%
API Services Australia Pty Ltd	702.08	7.68%
Symbion Pharmacy Services	531.59	5.82%
合计	7,473.36	81.79%

单位：万澳元

客户	2017 年度	
	销售总额	占比
澳洲大药房	2,375.41	25.95%
HVK Pty Ltd	1,162.95	12.70%
PBX Enterprises Pty Ltd	900.78	9.84%
Emeis Cosmetics	576.57	6.30%
API Services Australia Pty Ltd	526.69	5.75%
合计	5,542.40	60.54%

单位：万澳元

客户	2016 年度	
	销售总额	占比
澳洲大药房	1,373.33	19.39%
Emeis Cosmetics	514.94	7.79%
HVK Pty Ltd	530.70	7.62%
Sigma Pharmaceuticals Ltd	469.07	7.43%
PBX Enterprises Pty Ltd	399.13	5.39%
合计	3,287.17	52.90%

7、目标公司董事、监事、高级管理人员、核心技术人员、股东及其他关联方在前五大供应商及客户中所占的权益

截至本报告书签署日，目标公司董事、监事、高级管理人员、核心技术人员、股东及其他关联方于目标公司前五名供应商或客户中不持有任何股权/股份或占有任何其他权益。

8、目标公司质量控制情况

（1）质量控制标准

TGA 建立一个注册登记数据库（Australian Register of Therapeutic Goods, ARTG），风险性较高的产品在 ARTG 中被作为注册类产品（ARGCM Part D），风险性较低的产品被作为登记类产品（ARGCM Part B）。多数综合保健品及健康食品属于登记类产品。任何澳大利亚销售的药品必须在 TGA 注册，获得 ARTG 号码。一类药品是否能注册成功取决于其成分、使用剂量及药品功效的描述是否准确。

LSG 所销售的产品均为 ARTG 登记或注册产品。LSG 旗舰产品 Life-Space 益生菌作为健康食品类产品，相对风险较低，属于 ARTG 登记类产品。

LSG 旗下全部产品所执行的质量标准均为 TGA 认证下所要求的相关质量标准。

（2）质量控制措施

综合保健品及健康食品销售情况受产品自身的安全性、有效性等因素影响较大，因此 LSG 对其产品的质量控制高度重视。产品质量与研发、采购、生产、检测等环节的技术投入和质量管理高度相关，对产品各流程严格的质量控制和统一的操作规范，直接决定了消费者对 LSG 产品的认可、消费意愿以及向周围潜在客户推荐 LSG 产品的积极性。

LSG 已建立一套符合 TGA 认证标准以及 GMP 质量管理体系法规要求的完善的质量控制体系，目标公司在产品生产的各个环节均严格按照 GMP 执行。

LSG 全资子公司 Ultra Mix 亦拥有 TGA 颁发的 TGA 认证以及 GMP 证书。

报告期内，LSG 严格按照相关法律法规及主管部门的要求组织研发、生产、销售活动，未出现过重大质量事故、质量纠纷，未曾受到过产品质量方面的处罚。

（3）TGA 信息说明

2018 年 2 月 16 日，澳大利亚药品管理局向 Ultra Mix 颁发了编号为 MI-2018-LI-01892-1 的符合药品生产质量管理规范认证，认证到期日为 2020 年 8 月 3 日。根据 TGA 认证，Ultra Mix 在其授权的范围内生产治疗用品，TGA 认证的范围如下：

序号	生产类型	无菌性	剂型	产品类型	生产流程
1	药品生产	非无菌	液体	注册治疗用品	产品生产全流程-检测除外
2	药品生产	非无菌	半固体、乳霜、凝胶、软膏	注册治疗用品	产品生产全流程-检测除外
3	药品生产	非无菌	栓剂	注册治疗用品	产品生产全流程-检测除外
4	药品生产	非无菌	口服液、粉	注册治疗用品	产品生产全流程-检测除外
5	药品生产	非无菌	粉体组	备案治疗用品	产品生产全流程-检测除外
6	药品生产	非无菌	软壳剂型	备案治疗用品	封装、加标及出库
7	药品生产	非无菌	固体单元剂型	备案治疗用品	封装、加标及出库

9、报告期核心技术人员特点分析及变动情况

LSG 拥有一支经验丰富的管理团队，团队成员拥有多年同行业的工作经验，核心管理人员的具体情况介绍如下：

Benjamin McHarg 担任 Evolution Health 董事总经理兼 LSG 董事，于 2001 年加入 Ultra Mix，自 2011 年起负责 Evolution Health 的战略发展和整体财务运营。McHarg 先生在新市场开发方面拥有丰富经验，并主导 LSG 进军中国市场。McHarg 先生于 1990 年毕业于墨尔本大学，获得商业学士学位。

Craig Silbery 担任 Evolution Health 执行总裁兼 LSG 董事，于 2011 年加入 Evolution Health。此前，他曾于 Space 维他命公司，食品公司 Masterfoods，零售宠物产品公司 Mars Petcare、SCA 和澳大利亚牛奶公司 Dairy Farmers 等企业担任总经理等重要职位。

Matt Holmes 担任 Evolution Health 销售总监，Holmes 先生在健康和保健行业有着丰富的销售经验，曾在 Swisse Wellness 任职多年。

报告期内 Evolution Health 和 Ultra Mix 人员薪酬支出情况如下表所示：

单位：万元

	2018 年 1-8 月		2017 年度		2016 年度	
Evolution Health	5,203.55	66.42%	3,672.25	58.53%	1,563.53	43.51%
Ultra Mix	2,630.76	33.58%	2,601.88	41.47%	2,029.96	56.49%
合计	7,834.31	100%	6,274.13	100%	3,593.49	100%

注：上表中合计数与审计报告披露之数据可能存在因汇率换算和四舍五入导致的差异

报告期内，目标公司薪酬支出呈上升趋势，主要原因为前次重大现金购买交割后目标公司支付交割奖金，以及 LSG 整体销售增加导致公司加大人力资源的投入所致。目标公司于 2017 年聘用了销售总监 Matt Holmes 并增加销售、市场以及研发团队的人员配置以确保整体人员数量和能力可以支撑目标公司日常经营和后续业务发展。

上市公司将通过 LSG 销售额、EBIT 利润、核心员工离职率以及自身留任情况等多个指标，对标的公司管理层及员工进行多维度激励，如该核心员工无法完成相关考核指标或提前离职，则无法获得相关激励。该等奖惩分明的激励措施可确保目标公司的管理团队保持稳定，并在交割后保证持续经营的能力。

10、目标公司所处行业的行业监管及行业政策

（1）国内行业监管及行业政策

1) 行业主管部门和监管体制

LSG 主营业务为健康食品的研发、生产和销售，根据中国证监会发布的《上市公司行业分类指引》，公司所处行业属于“制造业”门类的“食品制造业”（行业分类代码 C14）。行业监管部门主要包括国家市场监督管理总局、国务院食品安全委员会以及国家卫生健康委员会。

国家市场监督管理总局系根据第十三届全国人民代表大会第一次会议批准的国务院机构改革方案所设立，整合国家工商行政管理总局、国家质量监督检验检疫总局、国家食品药品监督管理总局和国家发改委的价格监督检查与反垄断执法、商务部的经营者集中反垄断执法以及国务院反垄断委员会办公室等职责。主要负责市场综合监督管理，统一登记市场主体并建立信息公示和共享机制，组织市场监管综合执法工作，承担反垄断统一执法，规范和维护市场秩序，组织实施质量强国战略，负责工业产品质量安全、食品安全、特种设备安全监管，统一管理计量标准、检验检测、认证认可工作等。

国务院食品安全委员会作为国务院食品安全工作的高层次议事协调机构，其主要职责是分析食品安全形势，研究部署、统筹指导食品安全工作，提出食品安全监管的重大政策措施，督促落实食品安全监管责任。

国家卫生健康委员会系根据第十三届全国人民代表大会第一次会议批准的国务院机构改革方案所设立，整合原国家卫生和计划生育委员会职责。主要职责包括拟订国民健康政策，协调推进深化医药卫生体制改革，组织制定国家基本药物制度，监督管理公共卫生、医疗服务、卫生应急，负责计划生育管理和服务工作，拟订应对人口老龄化、医养结合政策措施等。

2) 主要法律法规和政策

目标公司所在行业主要法律法规及政策如下：

序号	法律法规名称	发布单位	实施时间
1	《营养素补充剂申报与审评规定（试行）》	原国家食品药品监督管理总局	2005 年 7 月 1 日
2	《食品安全企业标准备案办法》	原国家卫生和计划生育委员会	2009 年 6 月 10 日
3	《中华人民共和国食品安全法实施条例》	全国人民代表大会常务委员会	2009 年 7 月 20 日
4	《流通环节食品安全监督管理办法》	原国家工商行政管理总局	2009 年 7 月 30 日
5	《食品标识管理规定》	原国家质量监督检验检疫总局	2009 年 10 月 22 日
6	《食品添加剂新品种管理办法》	原国家卫生和计划生育委员会	2010 年 3 月 30 日
7	《食品相关产品新品种行政许可管理规定》	原国家卫生和计划生育委员会	2011 年 6 月 1 日
8	《进出口食品安全管理办法》	原国家质量监督检验检疫总局	2012 年 3 月 1 日
9	《中华人民共和国商标法》	全国人民代表大会常务委员会	2013 年 8 月 30 日
10	《中华人民共和国商标法实施条例》	中华人民共和国国务院	2014 年 4 月 29 日
11	《中华人民共和国工业产品生产许可证管理条例实施办法》	原国家质量监督检验检疫总局	2014 年 8 月 1 日
12	《食品召回管理办法》	原国家食品药品监督管理总局	2015 年 9 月 1 日
13	《中华人民共和国广告法》	全国人民代表大会常务委员会	2015 年 9 月 1 日
14	《食品生产许可管理办法》	原国家食品药品监督管理总局	2015 年 10 月 1 日
15	《食品经营许可管理办法》	原国家食品药品监督管理总局	2015 年 10 月 1 日
16	《中华人民共和国食品安全法》（2015 年修订）	全国人民代表大会常务委员会	2015 年 10 月 1 日

（2）澳大利亚行业监管情况

在食品和药品之间存在着的一类在安全和功效方面与药品有交叉的产品，澳大利亚将该类产品归类为补充药品（Complementary medicines），包括草药、维生素、矿物质、营养补充剂、芳香性植物油和顺势疗法等产品。1989 年，澳大利亚颁布药品管理基本法规《治疗品（收费）法案 1989》（Therapeutic Goods (Charges) Act 1989），随后又发布了《治疗品法案》（Therapeutic Goods Regulations 1990），规定 TGA 负责监督管理补充药品。

TGA 隶属于澳大利亚政府健康和老龄部。TGA 开展一系列的评审和监督管理工作，以确保在澳大利亚提供的治疗商品符合适用的标准。TGA 的监管主要在三个阶段，产品生产之前、生产之中、以及进入市场后。一旦发现任何产品和生产厂家出现问题，TGA 将采取行动，包括加强对违规产品和生产厂家的监控

或者将违规产品清除出市场。

生产前的监管：TGA 建立了一个注册登记数据库（Australian Register of Therapeutic Goods, ARTG），风险性较高的产品在 ARTG 中被作为注册类产品（ARGCM Part D），风险性较低的产品被作为登记类产品（ARGCM Part B）。绝大多数补充药品属于登记类产品。任何澳大利亚销售的药品必须在 TGA 注册，获得 ARTG 号码。一类药品是否能注册成功取决于其成分、使用剂量及药品功效的描述是否准确。

生产中的监管：TGA 会对生产厂商进行监管来确保其生产符合标准。TGA 的监察小组会评估厂商的生产设施，以确保其在澳大利亚销售的产品质量。生产完成后，TGA 每年抽取一批产品进行为期一年的稳定性测试。该测试包括（1）物理参数的测定，其中也包括产品包装是否能维持完整；（2）有效成分的测定；（3）微生物测试，要在整个测试的开始和结束进行检测，确认其微生物含量符合标准；（4）生物测试（如酶，益生菌），必须贯穿整个稳定性测试的全过程。

产品进入市场后的监管：药品一旦进入市场 TGA 会启动另外的监管系统，包括药品召回。药品召回是指将质量和安全不合格的产品从澳大利亚市场清除。召回的原因有很多，小到产品标签内容或包装的错误，大到引起的严重副作用。

五、标的资产合法合规性说明

（一）汤臣佰盛及其子公司的权属状况

本次发行股份购买资产的标的资产为汤臣佰盛 46.67% 股权。本次发行股份购买资产之交易对方中平国璟、嘉兴仲平、信德敖东和信德厚峡合法拥有汤臣佰盛合计 46.67% 股权，该等股权不存在质押、担保或任何形式的第三方权利，也不存在争议、纠纷、被采取司法保全措施或强制执行措施等任何限制、阻滞或禁止被转让的情形。

本次发行股份购买资产的最终目标公司为 LSG，截至本报告书签署日，LSG 100% 股权权属清晰，不涉及诉讼、仲裁、司法强制执行、重大争议等情况。

为完成重大现金购买交易，澳洲佰盛与中国工商银行悉尼分行和中国工商银

行新加坡分行分别签署了金额为 7,000 万澳元和 3,000 万澳元的双边融资协议，并提供澳洲佰盛 100%股权及其现在和将来取得的全部资产作为担保。该等担保情况系为完成重大现金购买交易所进行的合理商业安排，不会导致标的资产权属产生瑕疵。本次发行股份购买资产的标的资产转让、过户不存在法律障碍。

（二）汤臣佰盛及其子公司的主要资产的权属状况

1、租赁房产

截至本报告书签署日，汤臣佰盛及其子公司的租赁物业共计 5 处，均位于澳大利亚。该等物业房屋租赁合同均有效，具有约束力并可执行，具体情况如下：

序号	地址	承租人	出租人	出租人是否为该 物业登记的所有 人	面积	租金/年	起止日期	续租条款
1	6 McArthur Street, West Footscray VIC 3012 Australia	Ultra Mix	Aila Heights Pty Ltd （作为 MCI (Aust) Superannuation Benefit Fund 的 受托人）	是	仓库 3,200 平方 米，办公室 960 平 方米，停车场 1,500 平方米	2017 年 7 月 1 日起为 308,085.36 澳元； 2018 年 7 月 1 日起为 317,327.92 澳元； 2019 年 7 月 1 日起为 326,847.76 澳元	2017 年 7 月 1 日至 2021 年 6 月 30 日	可续租 3 次， 每次续租 3 年。
2	50 McArthur Street, West Footscray VIC 3012 Australia	Evolution Heath	50 McArthur Pty Ltd （作为 50 McArthur Unit Trust 的受托 人）	是	4,200 平方米	2017 年 10 月 1 日起为 375,192.00 澳元； 2018 年 7 月 1 日起为 386,447.76 澳元； 2019 年 7 月 1 日起为 398,041.19 澳元	2017 年 10 月 1 日至 2021 年 6 月 30 日	可续租 3 次， 每次续租 3 年。

序号	地址	承租人	出租人	出租人是否为该 物业登记的所有 人	面积	租金/年	起止日期	续租条款
3	Part level 2, 441 St Kilda Road, Melbourne VIC 3004 Australia	Evolution Heath	Scottish Pacific Business Finance Pty Limited	否。该房产登记 的所有人为 Dymocks Properties Pty Ltd。出租人曾于 该物业前任所有 人 Over Fifty Guardian Friendly Society Limited 与 2013 年 11 月 21 日签 订合同，承租该 物业	600 平方米	2016 年 7 月 15 日起为 193,800.00 澳元； 2017 年 7 月 15 日起为 201,552.00 澳元； 2018 年 7 月 15 日起为 209,614.08 澳元	2016 年 7 月 15 日至 2019 年 1 月 30 日	无续租条款。
4	6B Reserve Street, Annandale NSW 2038	Evolution Heath	Philippa Margaret Ellis	是	294 平方米	2018 年 5 月 1 日起为 52,000.00 澳元（免租期至 2018 年 10 月 31 日）； 2019 年 5 月 1 日起为 54,080.00 澳元； 2020 年 5 月 1 日起为 56,243.20 澳元	2018 年 5 月 1 日至 2020 年 10 月 31 日	可续租 2 次， 每次续租 1 年。






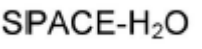
序号	地址	承租人	出租人	出租人是否为该 物业登记的所有 人	面积	租金/年	起止日期	续租条款
5	Levels 6 and 7, 476 St Kilda Road, Melbourne VIC 3004 Australia	Evolution Health	Leopold House Pty Ltd	是	未约定	2018 年 12 月 1 日起为 829,560.00 澳元； 2019 年 12 月 1 日起为 862,742.40 澳元； 2020 年 12 月 1 日起为 897,252.10 澳元； 2021 年 12 月 1 日起为 933,142.18 澳元； 2022 年 12 月 1 日起为 970,467.87 澳元；	2018 年 12 月 1 日至 2023 年 11 月 30 日	可续租 5 年。

2、无形资产情况

截至本报告书签署日，汤臣佰盛及其子公司所拥有的无形资产具体情况如下：

（1）商标情况

截至本报告书签署日，汤臣佰盛及其子公司在中国拥有重要商标 6 个，在澳大利亚共拥有重要商标 18 个，具体情况如下：

序号	注册地	权利人	商标号	商标	类别	优先权日	下一续期日
1	澳大利亚	Evolution Health	60845	HEPASOL	5	1932 年 10 月 26 日	2022 年 10 月 26 日
2			75973	WATERBURY' S	5	1940 年 1 月 26 日	2026 年 1 月 26 日
3			992955		3	2004 年 3 月 11 日	2024 年 3 月 11 日
4			1482117		5	2012 年 3 月 28 日	2022 年 3 月 28 日
5			1482544		5	2012 年 3 月 29 日	2022 年 3 月 29 日
6			1517910	ELMORE OIL	3	2012 年 10 月 2 日	2022 年 10 月 3 日
7			1835339		29	2017 年 3 月 30 日	2027 年 3 月 20 日
8		Divico	1158457	CELEBRATE YOUR LIFE-SPACE EVERYDAY	3, 5	2007 年 1 月 30 日	2027 年 1 月 30 日
9			1222190	LIFE-SPACE	3, 5	2008 年 2 月 1 日	2028 年 2 月 1 日
10			1222182		3, 5	2008 年 2 月 1 日	2028 年 2 月 1 日
11			1222186		3	2008 年 2 月 1 日	2028 年 2 月 1 日
12			1644224	BabyBiome	5	2014 年 9 月 7 日	2024 年 9 月 7 日
13			1811779	LIFE-SPACE	3, 5, 29	2016 年 11 月 25 日	2026 年 11 月 25 日

序号	注册地	权利人	商标号	商标	类别	优先权日	下一续期日
14			1811785		3, 5, 29, 30, 32	2016 年 11 月 25 日	2026 年 11 月 25 日
15			1822027	CHILDBIOME	5, 29, 30, 32	2017 年 1 月 25 日	2027 年 1 月 25 日
16			1822024	UROGEN	3, 5, 29, 30, 32, 35	2017 年 1 月 25 日	2027 年 1 月 25 日
17			1869640	LIFE-SPACE GROUP	3, 5, 29, 30, 32	2017 年 8 月 30 日	2027 年 8 月 30 日
18			1902036	SHAPE-BIOTIC	5, 29	2018 年 1 月 23 日	2028 年 1 月 23 日
19	中国	Divico	18667281	LIFE SPACE	5	有效期：自 2017 年 05 月 21 日至 2027 年 05 月 20 日	
20			18083357	LIFE SPACE	5	有效期：自 2017 年 01 月 28 日至 2027 年 01 月 27 日	
21			24318528	Life-Space 益倍适	3	有效期：2018 年 05 月 21 日 至 2028 年 05 月 20 日	
22			G1042483A	LIFESPACE DELICIOUS FOOD	29	有效期：2010 年 02 月 12 日 至 2020 年 02 月 12 日	
23			G1042483A	LIFESPACE DELICIOUS FOOD	30	有效期：2010 年 02 月 12 日 至 2020 年 02 月 12 日	
24			G1042483A	LIFESPACE DELICIOUS FOOD	32	有效期：2010 年 02 月 12 日 至 2020 年 02 月 12 日	

（2）域名情况

截至本报告书签署日，汤臣佰盛及其子公司在中国拥有重要域名 3 个，在境外拥有重要域名 20 个，具体情况如下：

序号	域名	注册人	到期日
1	Life-space.co.kr	LSG	2019 年 4 月 24 日
2	Spacevitamins.com.au	Evolution Health	不适用
3	healthyessentials.com.au		不适用
4	elmoreoil.com.au		不适用
5	lifespaceprobiotics.com		2019 年 1 月 24 日
6	evolutionhealth.com.au		不适用
7	elmoreoil.co.nz		2019 年 6 月 20 日
8	elmoreoil.de		不适用
9	elmoreoil.com.es		不适用
10	life-spacegroup.com.au		不适用
11	healthy-lifespace.com.au		不适用
12	healthyessential.com.au		不适用
13	healthymicrobiome.com.au		不适用
14	life-space.com.au		不适用
15	Life-space.asia		2019 年 8 月 9 日
16	ultramix.com.au	Ultra Mix	不适用
17	life-spacegroup.com		2019 年 8 月 8 日
18	Lifespaceprobiotics.com.au	Divico	不适用
19	elmoreoil.com.my	White Label Domains Sdn. Bhd	2019 年 3 月 15 日

序号	域名	注册人	到期日
20	elmoreoil.com.sg	Instra Corporation Pte Ltd	2019 年 8 月 29 日
21	Healthyessentials.com.cn	George P. Johnson Event Marketing Co., Ltd.	2019 年 8 月 9 日
22	Elmore-oil.com.cn		2019 年 4 月 27 日
23	Lifespaceprobiotics.cn		2019 年 11 月 29 日

（3）专利及设计情况

截至本报告书签署日，汤臣佰盛及其子公司在澳大利亚未拥有任何专利，亦未曾递交任何专利申请；汤臣佰盛及其子公司在澳大利亚未拥有任何设计。

3、重要经营许可及业务资质

截至本报告书签署日，汤臣佰盛及其子公司从事业务所获得的政府授权、审批、证书、许可等业务资质的具体情况如下：

序号	持证人	核发部门	证照内容	注册号	核发日期	到期日期	特殊条件
1	Ultra Mix	TGA	于 6 McArthur Street, West Footscray, Victoria 的生产场所生产治疗用品的过程中, 采用特定步骤的证照。	MI-09032006-LI-001151-11	2018 年 1 月 19 日	该证照持续有效, 直至被药物管理局吊销或撤销。	<p>该证未授权持证人生产《毒物标准》中表三、四、八中的药物（局部麻醉凝胶除外）、亦未授权持证人生产粉状剂型产品（含有硫酸钡活性药物成分的粉状剂型产品除外）。</p> <p>LSG 及其子公司现持有生产《毒物标准》中表三毒物的证照（见第 3 项）。公司管理层表示其中的某些物质被用于其生产过程。</p> <p>LSG 管理层确认, LSG 及其子公司现在仅生产一种含有《毒物标准》中表八毒物（福尔可定）的产品（Dry Tickly Cough）。其成品归属于《毒物标准》中的表二。</p>
2		TGA	符合药品生产质量管理规范认证。	MI-2018-LI-01892-1	2018 年 2 月 16 日	2020 年 8 月 3 日	<p>该证未授权持证人生产《毒物标准》中表三、四、八中的药物（局部麻醉凝胶除外）、亦未授权持证人生产粉状剂型产品（含有硫酸钡活性药物成分的粉状剂型产品除外）。</p> <p>LSG 及其子公司现持有生产《毒物标准》中表三毒物的证照（见第 3 项）。公司管理层表示其中的某些物质被用于其生产过程。</p>

序号	持证人	核发部门	证照内容	注册号	核发日期	到期日期	特殊条件
							LSG 管理层确认, LSG 及其子公司现在仅生产一种含有《毒物标准》中表八毒物（福尔可定）的产品（Dry Tickly Cough）。其成品归属于《毒物标准》中的表二。
3		健康与人类服务部（维多利亚州）	允许生产、批发销售或供应《毒物标准》中的表二、表三、表四毒物的证照。	23209112	2018 年 9 月 19 日	2019 年 9 月 1 日	Ultra Mix 委派 Trisha Hollis 负责监督 Ultra Mix 是否遵守适用法律。如 Trisha Hollis 停止受雇于 Ultra Mix，或变更职责，Ultra Mix 应尽快通知健康和人员服务部门。
4		健康与人类服务部（维多利亚州）	购买或以其他方式获得表八毒物，以用于工业、教育、科研用途的许可。	27209111	2018 年 10 月 3 日	2019 年 9 月 1 日	Ultra Mix 委派 Trisha Hollis 负责监督 Ultra Mix 是否遵守适用法律。如 Trisha Hollis 停止受雇于 Ultra Mix，或者其他人拟负责 Ultra Mix 的遵守证照的事项，则必须通知主管部门。对候选负责人，未有适格能力要求或其他要求。
5		TGA	EC 证书 – 产品质量保证程序。	MRA Q00057	2015 年 1 月 22 日	2019 年 2 月 7 日	--
6		TGA	合格评定证书 – 产品质量保证程序。	AU Q00181	2015 年 1 月 22 日	2019 年 2 月 12 日	--

序号	持证人	核发部门	证照内容	注册号	核发日期	到期日期	特殊条件
7	Evolution Health	TGA	澳大利亚治疗用品备案。	--	--	持续有效，直至被药品管理局吊销或撤销。	所有有关不良反应的的备忘录都应当尽可能快地通知药品管理局；当海外监管机构采取有关产品质量或功效的措施时，应当立即通知药品管理局。

除上述情况外，汤臣佰盛及其子公司与第三方签署的授权协议情况具体如下：

（1）Elmore Oil Company

Evolution Health 于 2013 年 7 月 1 日与 Elmore Oil Company Pty Ltd 就向 Evolution Health 授权生产、销售及营销 Elmore Oil 及相关产品的独家特许权签署了授权协议。该授权协议期限为 25 年，并在到期时拥有延长 25 年的选择权。

根据授权协议的约定，Elmore Oil Company Pty Ltd 为包括 Elmore Oil Arthritis、Elmore Oil Sport/Export、Elmore Oil cream 及 Elmore Essentials（以下合称“Elmore Oil 特定产品”）的所有权人，Elmore Oil Company Pty Ltd 授予 Evolution Health 独家管理 Elmore 品牌的权利，包括在全世界范围内生产、销售 Elmore Oil 特定产品及营销 Elmore 品牌，Evolution Health 通过 Ultra Mix 生产 Elmore Oil 特定产品；Elmore Oil Company Pty Ltd 授权 Evolution Health 在授权协议有效期内独占使用 Elmore Oil 特定产品相关所有的商标、配方、艺术作品设计及版权。根据授权协议的约定，授权协议项下初次授权期限为协议生效之日起 25 年，初次授权期限到期时 Evolution Health 拥有期限续展 25 年的选择权。根据授权协议的约定，Evolution Health 应按照销售总额的一定比例，或固定最低金额向 Elmore Oil Company Pty Ltd 支付特许权使用费。

（2）Wissink & Co Pty Ltd

Evolution Health、Ultra Mix 与 Wissink & Co Pty Ltd 于 2014 年 10 月 6 日就 Evolution Health 授权生产、销售及营销 Corams 及相关产品的独家特许权签署了授权协议。该授权协议期限为 25 年。

根据授权协议的约定，Wissink & Co Pty Ltd 为 Coram 品牌及 Corams Alcohol Free Gripewater、Coram's Nappy Rash Paste、Coram's Nappy Rash Spray 及 Coram's Barrier/Incontinence Paste（以下合称“Coram 特定产品”）的所有权人，Wissink & Co Pty Ltd 授予 Evolution Health 独家管理 Coram 品牌的权利，包括在全世界范围内生产、销售 Coram 产品及推广 Coram 品牌，Evolution Health 将通过 Ultra Mix 生产 Coram 特定产品；Wissink & Co Pty Ltd 授权 Evolution Health 在授权协议有效期内独占使用所有的商标、配方、艺术作

品设计及版权。根据授权协议的约定，授权期限为 25 年，授权协议未约定到期延长选择权。根据授权协议的约定，Evolution Health 应按照销售总额的一定比例，或固定最低金额，或每单元产品的固定价格向 Wissink & Co Pty Ltd 支付特许权使用费。

（三）汤臣佰盛及其子公司的主要负债、或有负债情况及对外担保抵押情况

1、主要负债情况

截至 2018 年 8 月 31 日，汤臣佰盛总负债（模拟）为 110,884.15 万元。其中，流动负债（模拟）为 30,681.55 万元，占总负债（模拟）比例为 27.67%；非流动负债（模拟）为 80,202.60 万元，占总负债（模拟）比例为 72.33%。汤臣佰盛主要负债（模拟）构成如下表所示：

单位：万元

项目	截至 2018 年 8 月 31 日	
	金额	占比
短期借款	12,836.04	11.58%
应付账款	7,623.37	6.88%
应付职工薪酬	3,129.03	2.82%
应交税费	242.41	0.22%
其他应付款	6,850.71	6.18 %
一年内到期的非流动负债	-	-
流动负债合计	30,681.55	27.67%
长期借款	49,582.00	44.72%
长期应付款	-	-
长期应付职工薪酬	93.51	0.08%
递延所得税负债	30,527.09	27.53%
非流动负债合计	80,202.60	72.33%
负债总计	110,884.15	100.00%

2、贷款及融资情况

汤臣佰盛并未实际开展经营活动，系汤臣倍健为收购 LSG 100%股权与联合

投资人共同设立的特殊目的公司。截至本报告书签署日，汤臣佰盛持有香港佰盛 100% 股权，香港佰盛持有澳洲佰盛 100% 股权，澳洲佰盛作为签约主体于 2018 年 1 月 31 日与目标公司原股东就现金收购 LSG 100% 股权签署了《股份出售协议》。汤臣佰盛除以股东缴纳的自有注册资金 30 亿元作为支付价款外，不足部分由澳洲佰盛于 2018 年 8 月 21 日与中国工商银行悉尼分行和中国工商银行新加坡分行分别签署的金额为 7,000 万澳元和 3,000 万澳元的双边融资协议进行补足。

汤臣佰盛及其子公司贷款融资的具体情况如下所示：

序号	借款方	贷款方	贷款融资合同	金额	借款期限	担保合同	担保人
1	澳洲佰盛	工商银行悉尼分行	《双边融资协议》 (Bilateral Facility Agreement)	70,000,000 澳元	2018 年 8 月 27 日起 4 年零 11 个月	《一般担保权益契据》 (General security deed)	澳洲佰盛
						《特殊担保权益及从属契据（有价证券）》 (Specific security and subordination deed (marketable securities))	香港佰盛
						《一般担保权益契据》 (General security deed)	LSG, Evolution Health, Ultra Mix, Divico
						《保证及赔偿》 (Guarantee and indemnity)	澳洲佰盛, LSG, Evolution Health, Ultra Mix, Divico
2	澳洲佰盛	工商银行新加坡分行	《双边融资协议》 (Bilateral Facility Agreement)	30,000,000 澳元	2018 年 8 月 27 日起 4 年零 11 个月	《一般担保权益契据》 (General security deed)	澳洲佰盛
						《特殊担保权益及从属契据（有价证券）》 (Specific security and subordination deed (marketable securities))	香港佰盛
						《一般担保权益契据》 (General security deed)	LSG, Evolution Health, Ultra Mix, Divico

序号	借款方	贷款方	贷款融资合同	金额	借款期限	担保合同	担保人
						《保证及赔偿》 (Guarantee and indemnity)	澳洲佰盛, LSG, Evolution Health, Ultra Mix, Divico
3	LSG, Evolution Health, Ultra Mix	澳大利亚联邦 银行 (“CBA”)	《贸易融资协议》 (Trade Finance Facility)	15,000,000 澳元	贸易预付款: 无固定期限, CBA 可随时取消。 透支: 受年审 约束的无限循环 周期, 该期限自 自融资限额实施 之日起算。	《账户抵销契据》 (Account set-off deed)	澳洲佰盛
4	Evolution Health		《公司签账卡协议》 (Corporate Charge Card Facility)	150,000 澳 元	无限期, 受年 审约束。	--	--

3、汤臣佰盛及其子公司对外担保抵押情况

截至本报告书签署日，汤臣佰盛及其子公司对外担保的具体情况如下：

序号	担保物权人	担保人	担保合同	被担保债权内容	被担保债权金额	担保物
1	工商银行悉尼分行	澳洲佰盛	《一般担保权益契据》 (General security deed)	担保人对担保物权人偿付所欠的所有款项，履行融资文件项下或与之相关的义务	担保人对担保物权人所欠的所有款项	澳洲佰盛现在和将来的全部资产
2		香港佰盛	《特殊担保权益及从属契据（有价证券）》 (Specific security and subordination deed (marketable securities))	担保人对担保物权人偿付所欠的所有款项，履行融资文件项下或与之相关的义务	担保人对担保物权人所欠的所有款项	香港佰盛现在和将来对澳洲佰盛持有的股权以及对其享有的各项权益
3		LSG, Evolution Health, Ultra Mix, Divico	《一般担保权益契据》 (General security deed)	担保人对担保物权人偿付所欠的所有款项，履行融资文件项下或与之相关的义务	担保人对担保物权人所欠的所有款项	LSG, Evolution Health, Ultra Mix, Divico 现在和将来的全部资产
4			《保证及赔偿》 (Guarantee and indemnity)	担保人对担保物权人偿付融资文件项下或与之相关的所有款项，履行融资文件项下的义务	担保人对担保物权人所欠的融资文件项下的所有款项	--
5	工商银行新加坡分行	澳洲佰盛	《一般担保权益契据》 (General security deed)	担保人对担保物权人偿付所欠的所有款项，履行融资文件项下或与之相关的义务	担保人对担保物权人所欠的所有款项	澳洲佰盛现在和将来的全部资产
6		香港佰盛	《特殊担保权益及从属契据（有价证券）》 (Specific security and subordination deed (marketable securities))	担保人对担保物权人偿付所欠的所有款项，履行融资文件项下或与之相关的义务	担保人对担保物权人所欠的所有款项	香港佰盛现在和将来对澳洲佰盛持有的股权以及对其享有的各项权益

序号	担保物权人	担保人	担保合同	被担保债权内容	被担保债权金额	担保物
7		LSG, Evolution Health, Ultra Mix, Divico	《一般担保权益契据》 (General security deed)	担保人对担保物权人偿付所欠的所有款项，履行融资文件项下或与之相关的义务	担保人对担保物权人所欠的所有款项	LSG, Evolution Health, Ultra Mix, Divico 现在和将来取得的全部资产
8			《保证及赔偿》 (Guarantee and indemnity)	担保人对担保物权人偿付融资文件项下或与之相关的所有款项，履行融资文件的义务	担保人对担保物权人所欠的融资文件项下所有款项	--
9	澳大利亚联邦银行	澳洲佰盛	《账户抵销契据》 (Account set-off deed)	银行向澳洲佰盛提供的《贸易融资协议》下的融资	15,000,000 澳元	金额为 15,000,000 澳元的定期存款
10	Scottish Pacific Business Finance Pty Limited	Evolution Health	《银行保函》 (Bank Guarantee)	Evolution Health 在其与 Scottish Pacific Business Finance Pty Limited 签署的物业租赁合同项下的支付租金等义务（该物业位于 Part level 2, 441 St Kilda Road, Melbourne VIC 3004 Australia）	137,693.28 澳元	金额为 137,693.28 澳元的定期存款
11	Philippa Margaret Ellis		《银行保函》 (Bank Guarantee)	Evolution Health 在其与 Philippa Margaret Ellis 签署的物业租赁合同项下的支付三个月基本租金及部分支出的义务（该物业位于 6B Reserve Street, Annandale NSW 2038）	15,372.50 澳元	金额为 15,372.50 澳元的定期存款
12	Leopold House Pty Ltd		《银行保函》 (Bank Guarantee)	Evolution Health 在其与 Leopold House Pty Ltd 签署的物业租赁合同项下的义务（该物业位于 Levels 6 & 7, 476 St Kilda Road, Melbourne）	550,000 澳元	金额为 550,000 澳元的定期存款

注：汤臣倍健向工商银行广州花城支行申办备用信用证，为澳洲佰盛从工商银行悉尼分行、工商银行新加坡分行融资提供担保

（四）汤臣佰盛及其子公司的重大诉讼、仲裁及行政处罚情况

1、商标申请驳回复审行政诉讼

Divico 因第 24318519 号、第 24318520 号、第 24318521 号、第 24318524 号、第 24318525 号、第 24318526 号、第 24318529 号、第 24318530 号、第 24318531 号及第 24318533 号申请商标的注册申请被商标局驳回，于 2018 年 3 月 22 日向商评委提交了驳回复审申请。商评委经审理后，于 2018 年 8 月 27 日就第 24318519 号、第 24318520 号、第 24318521 号、第 24318524 号、第 24318525 号、第 24318526 号、第 24318529 号、第 24318533 号商标做出复审裁定，于 2018 年 8 月 28 日就第 24318531 号商标做出复审裁定，于 2018 年 9 月 3 日就第 24318530 号商标做出复审裁定，对上述 10 件申请商标的驳回决定予以维持。Divico 于 2018 年 10 月 24 日、2018 年 11 月 5 日向北京知识产权法院提起共计十件行政诉讼，请求北京知识产权法院撤销商评委关于前述申请商标的《驳回复审决定书》，并责令商评委对前述申请商标驳回复审案件进行重新审理。

根据商评委下发的《驳回复审决定书》及 Divico 委托代理人北京超成律师事务所提供的相关材料，商评委维持 Divico 第 24318519 号、第 24318520 号、第 24318521 号、第 24318524 号、第 24318525 号、第 24318526 号、第 24318529 号、第 24318530 号及第 24318531 号商标（“第一组商标”）的驳回决定，系因与第 G1042483 号“LIFESPACE DELICIOUS FOOD”商标（“华润商标”）在其第 29 类、或第 30 类、或第 32 类商品上构成相同或类似商品上的近似商标。根据华润商标最新的商标档案，华润商标已转让给 Divico，并由商标局核准登记。根据北京超成律师事务所的书面确认，“华润商标不应再对第一组商标的注册造成阻碍。第一组商标的《驳回复审决定书》应该会被撤销且商评委应该会对前述商标的驳回复审案件进行重新审理，Divico 完成第一组商标的注册无实质障碍”。

根据商评委下发的《驳回复审决定书》及 Divico 委托代理人北京超成律师事务所提供的相关材料，商评委维持 Divico 第 24318533 号商标的驳回决定，系因该商标与第 7681125 号“生活空间”商标（“第 7681125 号商标”）构成相同或者类似商品上的近似商标。Divico 已于 2018 年 3 月 21 日向商标局提交了针对第 7681125 号商标的连续三

年不使用撤销申请（“撤三案件”），目前该案仍在商标局审理中，Divico 已请求北京知识产权法院暂缓审理针对第 24318533 号商标的行政诉讼案，等待正在商标局审理的针对第 7681125 号商标撤三案件的审理结果。根据北京超成律师事务所的书面确认，“一旦第 7681125 号商标因为连续三年没有使用而被撤销，其将不再阻碍 Divico 第 24318533 号商标的注册申请，Divico 完成第 24318533 号商标的注册将无实质障碍”。

综上所述，Divico 提起的上述行政诉讼，系请求北京知识产权法院撤销商评委作出的《驳回复审决定书》，积极主张其商标注册申请的权利，不会对本次交易构成重大不利影响；Divico 的委托代理人北京超成律师事务所认为，“Divico 完成第一组商标的注册已无实质障碍；如果第 7681125 号商标因为连续三年没有使用而被成功撤销，Divico 完成第 24318533 号商标的注册将无实质障碍”。

2、分销商合同纠纷

Kadac Pty Ltd(下称“Kadac”)曾为 Evolution Health 所持有的“Healthy Essentials”品牌产品在澳大利亚部分州的独家分销商。双方曾于 2012 年 12 月 5 日订立《分销协议》，于 2013 年 9 月 18 日签署《出售收益分成协议》，于 2015 年就订立新的《分销协议》进行磋商，并起草《分销协议（草稿版 7.0）》（该等协议并未签署）。Kadac 于 2018 年 3 月向 Evolution Health 提出索赔要求。Kadac 认为，根据上述《分销协议（草稿版 7.0）》，如果 Evolution Health 决定出售 Healthy Essentials 品牌，Evolution Health 应向其提供购买 Healthy Essentials 品牌的优先购买权，Evolution Health 违反了其义务未向 Kadac 提供优先购买权。因此，Kadac 认为 Alan Messer、Irene Messer 及 Craig Silbery 向上市公司出售 LSG100%股权事宜违反了《分销协议（草稿版 7.0）》的约定。此外，Kadac 认为根据其与 Evolution Health 于 2013 年 9 月 18 日签订的《出售收益分成协议》，Kadac 有权分得出售 Healthy Essentials 品牌部分所得收入。Evolution Health 与 Kadac 于 2018 年 3 月至 5 月就 Kadac 的上述索赔要求进行了书面沟通，Kadac 提出以 1,800,000 澳元进行和解。2018 年 11 月，Evolution Health 应 Kadac 要求正式提出上述立场。Kadac 及 Evolution Health 尚未就上述纠纷进行包括诉讼、调解在内的任何正式或非正式的争议解决程序。

根据澳洲法律意见书，澳洲律师认为，“LSG 出售不太可能否构成 Evolution Health

对 Healthy Essentials 品牌的出售；该等索赔法律和事实依据薄弱，如 Kadac 寻求在法院或通过任何其他正式的纠纷解决程序解决纠纷，Kadac 成功的可能性较小。”根据 LSG 管理层确认，LSG 出售未触发《分销协议（草稿版 7.0）》中的优先购买权条款，此外 Healthy Essentials 品牌相关的总销售收入占 LSG 及其子公司总销售收入比例较小，“本纠纷对 LSG 及其子公司的运营不会产生任何重大不利影响”。

综上所述，即使 Evolution Health 被诉且终审败诉，亦不会对汤臣佰盛及其子公司的经营或本次交易构成重大不利影响。

截至本报告书签署日，根据汤臣佰盛及其股东的说明和承诺、香港法律意见书及澳洲法律意见书，并经裁判文书网及全国法院被执行人信息查询网站的查询，除上述本报告书已披露的情形外，汤臣佰盛及其下属中国子公司自设立以来不存在作为被告尚未了结或可预见的、可能影响其持续经营的重大诉讼、仲裁或行政处罚。

（五）汤臣佰盛及其子公司的合规经营情况

报告期内，汤臣佰盛及其子公司严格按照相关法律法规及主管部门的要求组织研发、生产、销售活动，未出现过重大质量事故、质量纠纷，未曾受到过产品质量方面的处罚。

六、汤臣佰盛股权的说明

截至本报告书签署日，汤臣佰盛不存在出资瑕疵或影响其合法存续的情况，本次发行股份购买资产完成后，上市公司将持有汤臣佰盛 100% 股权。

此外，本次发行股份购买资产涉及的标的资产权属清晰，相关债权债务处理合法，在相关法律程序和先决条件得到适当履行的情形下，标的资产过户或转移将不存在法律障碍。

七、标的公司最近三年发生的股权转让、增资、改制和资产估值情况

1、汤臣佰盛出资额变更

2018 年 6 月 14 日，汤臣佰盛全体股东作出股东会决议，同意广发信德汇金（龙岩）股权投资合伙企业（有限合伙）将占汤臣佰盛注册资本 1.67% 的股权共 5,000 万元

出资额（未实缴）转让给信德厚峡，同意广发信德汇金（龙岩）股权投资合伙企业（有限合伙）将占汤臣佰盛注册资本 1.67%的股权共 5,000 万元出资额（未实缴）转让给汤臣倍健，且就上述事项重新制定章程并启用新章程。同日，广发信德汇金（龙岩）股权投资合伙企业（有限合伙）分别与信德厚峡、汤臣倍健签订《广州汤臣佰盛有限公司股权转让合同》，就上述股权转让事宜作出约定。

2、汤臣佰盛子公司 LSG 的相关资产评估情况

2018 年 1 月 31 日，汤臣倍健控股子公司澳洲佰盛与 Irene Messer、Alan Messer 及 Craig Silbery 签订了《股份出售协议》。2018 年 8 月 30 日，Irene Messer, Alan Messer 和 Craig Silbery 按《股份出售协议》的约定将其持有的所有股份转让给澳洲佰盛。

LSG 100%股权的交易作价由上市公司通过竞价交易，由上市公司与 LSG 原股东协商确定。同时，上市公司聘请具有从事证券期货业务资格的评估机构中联评估对标的资产的价值进行了评估。评估采用两种评估方法，其中，采用市场法进行评估，LSG 100%股权在评估基准日 2017 年 12 月 31 日的评估值为 356,248.84 万元，评估增值 346,101.47 万元，评估增值 34.11 倍；采用收益法进行评估，LSG 100%股权在评估基准日 2017 年 12 月 31 日的评估值为 386,209.93 万元，评估增值 376,062.56 万元，评估增值 37.06 倍。最终交易选取市场法结果作为本次评估的最终结论，LSG 100%股权价值为 356,248.84 万元。

除以上股权变动及本次发行股份购买资产所做评估外，不存在其他股权转让、增资、改制和资产估值情况。

八、标的资产涉及的立项、环保、行业准入、用地、规划、施工建设等有关报批事项的情况说明

本次发行股份购买资产的标的资产为汤臣佰盛 46.67%的股权，不涉及立项、环保、行业准入、用地、规划、施工建设等有关报批事项。

九、关于本次发行股份购买资产所涉及债权债务的处理

本次发行股份购买资产完成后，汤臣佰盛将成为汤臣倍健全资控制的子公司，仍为独立存续的法人主体，其全部债权债务仍由其享有或承担，因此，本次发行股份购买资产不涉及标的公司债权债务的转移。

十、标的公司的会计政策及相关会计处理

为了在报告期内完整列示汤臣佰盛的财务状况、经营成果和现金流量，上市公司董事会假设汤臣佰盛于 2016 年 1 月 1 日设立且收购 LSG 的交易已于 2016 年 1 月 1 日完成为基础，聘请普华永道出具了专项审计报告，其中与标的公司相关的主要会计政策及相关会计处理摘录如下：

（一）财务报表编制基础及确定合并报表时的重大判断和假设

1、备考合并财务报表的编制基础

于 2018 年 7 月 12 日，汤臣倍健与联合投资人签署了《发行股份购买资产协议》，拟向联合投资人发行股份购买其持有的本公司 46.67% 股权。

按照中国证券监督管理委员会颁布的《公开发行证券的公司信息披露内容与格式准则第 26 号--上市公司重大资产重组申请文件（2018 年修订）》的规定，汤臣佰盛为发行股份购买资产为目的编制了备考主体的备考合并财务报表，包括备考合并资产负债表、备考合并利润表、备考合并所有者权益变动表和备考合并现金流量表以及备考合并财务报表附注。备考合并财务报表系假设汤臣佰盛已于 2016 年 1 月 1 日成立，注册资本为人民币 30 亿元，且收购 LSG 的股权转让交易已于 2016 年 1 月 1 日完成，并按照下述备考假设进行调整后编制。

（1）备考假设

1) 备考合并财务报表假设，于 2016 年 1 月 1 日，汤臣佰盛股东以人民币 30 亿元现金出资成立汤臣佰盛，并同时折算为 602,170,307 澳元（根据实际出资的即期人民币兑澳元汇率折算）出资成立位于澳大利亚的全资子公司澳洲佰盛。为完成股权转让，澳洲佰盛向银行借入长期借款 67,038,387 澳元。于同日，澳洲佰盛向目标公司原股东支

付现金对价 669,208,694 澳元，并完成股权转让交易。

此外，汤臣佰盛根据借款协议约定的年利率 4.00%，于截至 2018 年 8 月 31 日止 8 个月期间、2017 年及 2016 年分别计提借款利息费用折合人民币 9,060,229 元、13,896,453 元及 13,271,500 元。

2) 评估机构以实际股权购买日 2018 年 8 月 30 日为基准日对 LSG 的可辨认无形资产进行了评估，可辨认无形资产的公允价值合计为 283,742,051 澳元，按照 2018 年 8 月 30 日人民币兑澳元汇率 4.9799 折算为人民币 1,341,418,917 元。

备考合并财务报表假设股权转让交易于 2016 年 1 月 1 日完成，因此汤臣佰盛以上述评估基准日的可辨认无形资产公允价值为基础，并考虑报告期内无形资产原值的实际增减变动金额，推算得出备考合并财务报表中的无形资产于 2016 年 1 月 1 日的原值金额。报告期初的无形资产的原值为 283,740,551 澳元，按照 2016 年 1 月 1 日人民币兑澳元汇率 4.7276 折算，折合为人民币 1,341,411,826 元。

备考合并财务报表假设上述商标和客户关系从 2016 年 1 月 1 日起，按照其预计受益年限 10 年以直线法进行摊销，并于报告期内根据当期/年的人民币兑澳元汇率折算后确认为管理费用。

3) 于实际股权购买日（2018 年 8 月 30 日），LSG 的可辨认净资产公允价值为 220,367,004 澳元，与澳洲佰盛支付给目标公司原股东的对价 669,208,694 澳元之间的差额 448,841,690 澳元确认为商誉。

备考合并财务报表假设股权转让交易于 2016 年 1 月 1 日已完成，为了保证备考合并财务报表的商誉及对价的原币金额（澳元）与实际股权购买日的入账价值相符，汤臣佰盛将 LSG 于 2016 年 1 月 1 日的可辨认净资产公允价值 201,858,806 澳元与实际股权购买日的可辨认净资产公允价值 220,367,004 澳元的差额 18,508,197 澳元计入报告期初的资本公积，按照 2016 年 1 月 1 日人民币兑澳元汇率 4.7276 折算，折合人民币 87,499,354 元。

4) 备考合并财务报表未考虑上述交易中可能产生的交易成本、中介费用、所得税、流转税及其他税项以及递延所得税产生的影响。

（2）固有限制

除上述调整外，备考合并财务报表未考虑其他可能与汤臣佰盛收购 LSG 有关的事项影响。备考合并财务报表系根据假设汤臣佰盛收购 LSG 的交易已于 2016 年 1 月 1 日完成而形成的架构编制，其编制基础具有某些能够影响信息可靠性的固有限制，未必真实反映如果汤臣佰盛收购 LSG 的收购交易已于 2016 年 1 月 1 日完成的情况下备考主体于 2016 年 12 月 31 日、2017 年 12 月 31 日以及 2018 年 8 月 31 日的合并财务状况以及 2016 年度、2017 年度以及截至 2018 年 8 月 31 日止八个月期间的合并经营成果及现金流量。

（3）本备考合并财务报表以持续经营为基础编制。

2、会计年度

会计年度为公历 1 月 1 日起至 12 月 31 日止。

3、记账本位币

标的公司记账本位币为人民币，标的公司之子公司记账本位币为澳元。备考财务报表以人民币列示。

4、企业合并

（1）同一控制下的企业合并

合并方支付的合并对价及取得的净资产均按账面价值计量。合并方取得的净资产账面价值与支付的合并对价账面价值的差额，调整资本公积（股本溢价）；资本公积（股本溢价）不足以冲减的，调整留存收益。为进行企业合并发生的直接相关费用于发生时计入当期损益。为企业合并而发行权益性证券或债务性证券的交易费用，计入权益性证券或债务性证券的初始确认金额。

（2）非同一控制下的企业合并

购买方发生的合并成本及在合并中取得的可辨认净资产按购买日的公允价值计量。合并成本大于合并中取得的被购买方于购买日可辨认净资产公允价值份额的差额，确认为商誉；合并成本小于合并中取得的被购买方可辨认净资产公允价值份额的差额，计入

当期损益。为进行企业合并发生的直接相关费用于发生时计入当期损益。为企业合并而发行权益性证券或债务性证券的交易费用，计入权益性证券或债务性证券的初始确认金额。

5、合并财务报表的编制方法

编制合并财务报表时，合并范围包括汤臣佰盛及全部子公司。

从取得子公司的实际控制权之日起，汤臣佰盛开始将其纳入合并范围；从丧失实际控制权之日起停止纳入合并范围。对于同一控制下企业合并取得的子公司，自其与汤臣佰盛同受最终控制方控制之日起纳入汤臣佰盛合并范围，并将其在合并日前实现的净利润在合并利润表中单列项目反映。

在编制合并财务报表时，子公司与汤臣佰盛采用的会计政策或会计期间不一致的，按照汤臣佰盛的会计政策和会计期间对子公司财务报表进行必要的调整。对于非同一控制下企业合并取得的子公司，以购买日可辨认净资产公允价值为基础对其财务报表进行调整。

汤臣佰盛及其子公司内所有重大往来余额、交易及未实现利润在合并财务报表编制时予以抵销。子公司的股东权益、当期净损益及综合收益中不属于汤臣佰盛所拥有的部分分别作为少数股东权益、少数股东损益及归属于少数股东的综合收益总额在合并财务报表中股东权益、净利润及综合收益总额项下单独列示。汤臣佰盛向子公司出售资产所发生的未实现内部交易损益，全额抵销归属于母公司股东的净利润；子公司向汤臣佰盛出售资产所发生的未实现内部交易损益，按汤臣佰盛对该子公司的分配比例在归属于母公司股东的净利润和少数股东损益之间分配抵销。子公司之间出售资产所发生的未实现内部交易损益，按照母公司对出售方子公司的分配比例在归属于母公司股东的净利润和少数股东损益之间分配抵销。

如果以备考主体为会计主体与以汤臣佰盛或子公司为会计主体对同一交易的认定不同时，从备考主体的角度对该交易予以调整。

（二）会计政策和会计估计与同行业或同类资产之间的差异及对利润的影响

响

经查阅同行业上市公司年报等资料，汤臣佰盛及其子公司的收入确认原则和计量方法、应收款项坏账准备计提政策、固定资产折旧年限及残值率等主要会计政策和会计估计与同行业公司不存在重大差异，对汤臣倍健及其子公司的利润无重大影响。

（三）收入的确认原则与计量方法

收入的金额按照汤臣佰盛及其子公司在日常经营活动中销售商品时，已收或应收合同或协议价款的公允价值确定。收入按扣除销售折扣及销售退回的净额列示。

与交易相关的经济利益很可能流入汤臣佰盛及其子公司，相关的收入能够可靠计量且满足下列各项经营活动的特定收入确认标准时，确认相关收入：

1、销售商品

汤臣佰盛及其子公司生产益生菌和保健品并销售予澳大利亚各地的经销商及连锁药房。汤臣佰盛及其子公司将益生菌和保健品按照协议或订单规定运至约定交货地点，由经销商或连锁药房确认接收后，确认收入。经销商或连锁药房在确认接收后具有自行销售益生菌和保健品的权利并承担该产品可能发生价格波动或毁损的风险。

十一、标的公司主要财务数据

（一）汤臣佰盛主要财务数据

汤臣佰盛 2016 年、2017 年及 2018 年 1-8 月经审计的主要备考财务数据如下：

1、资产负债表相关财务数据

单位：万元

项目	2018 年 8 月 31 日	2017 年 12 月 31 日	2016 年 12 月 31 日
流动资产合计	48,609.05	26,705.72	18,873.58
非流动资产合计	328,061.47	345,276.03	353,773.61
总资产	376,670.52	371,981.75	372,647.18
流动负债合计	30,681.55	21,282.07	13,664.11
非流动负债合计	80,202.60	67,919.45	71,322.24
负债合计	110,884.15	89,201.52	84,986.35

项目	2018 年 8 月 31 日	2017 年 12 月 31 日	2016 年 12 月 31 日
所有者权益（或股东权益）合计	265,786.37	282,780.23	287,660.83

2、利润表相关财务数据

单位：万元

项目	2018 年 1-8 月	2017 年度	2016 年度
营业收入	45,680.81	47,398.46	30,723.63
营业成本	20,658.23	21,643.31	13,829.27
利润总额	-5,578.27	-6,083.02	-6,541.86
净利润	-5,477.44	-5,335.89	-4,845.39

3、现金流量表相关财务数据

单位：万元

项目	2018 年 1-8 月	2017 年度	2016 年度
经营活动产生的现金流量净额	-5,204.47	988.39	1,888.69
投资活动产生的现金流量净额	-2,830.34	1,655.49	-335,067.98
筹资活动产生的现金流量净额	6,596.92	2,066.04	337,108.38
汇率变动对现金及现金等价物的影响	-338.39	68.22	83.35
现金及现金等价物净增加额	-1,776.27	4,778.14	4,012.45

（二）LSG 主要财务数据

LSG 2016 年度、2017 年度及截至 2018 年 8 月 31 日止 8 个月期间财务数据由 LSG 按照财政部于 2006 年 2 月 15 日及以后期间颁布的《企业会计准则——基本准则》、各项具体会计准则及相关规定(以下合称“企业会计准则”)、以及中国证监会《公开发行证券的公司信息披露编报规则第 15 号——财务报告的一般规定》的披露规定编制，并经普华永道审计。LSG 最近两年及一期主要财务数据如下：

单位：万元

项目	2018 年 8 月 31 日	2017 年 12 月 31 日	2016 年 12 月 31 日
流动资产合计	32,749.22	26,705.72	18,873.58
非流动资产合计	2,771.79	2,101.36	1,434.29
总资产	35,521.01	28,807.08	20,307.87
流动负债合计	24,858.08	18,548.24	12,317.89

项目	2018 年 8 月 31 日	2017 年 12 月 31 日	2016 年 12 月 31 日
非流动负债合计	93.51	111.47	142.93
负债合计	24,951.59	18,659.71	12,460.82
所有者权益（或股东权益）合计	10,569.42	10,147.37	7,847.05

2、利润表相关财务数据

单位：万元

项目	2018 年 1-8 月	2017 年度	2016 年度
营业收入	45,680.81	47,398.46	30,723.63
营业成本	20,658.23	21,643.31	13,829.27
利润总额	7,553.46	9,997.25	8,815.24
净利润	4,817.32	6,337.19	6,302.73

3、现金流量表相关财务数据

单位：万元

项目	2018 年 1-8 月	2017 年度	2016 年度
经营活动产生的现金流量净额	-4,584.06	988.39	1,888.69
投资活动产生的现金流量净额	-542.89	1,655.49	-2,311.51
筹资活动产生的现金流量净额	-2,482.49	2,066.04	3,849.15
汇率变动对现金及现金等价物的影响	-278.83	68.22	83.35
现金及现金等价物净增加额	-7,888.27	4,778.14	3,509.68

第五节 标的资产的评估及定价情况

一、本次交易标的资产的评估概况

本次交易中，汤臣倍健拟向中平国璟、嘉兴仲平、信德敖东和信德厚峡发行股份购买其合计所持汤臣佰盛 46.67%股权。

根据中联评估出具的《评估报告》，本次评估分别采用资产基础法和收益法两种评估方法对汤臣佰盛进行评估。截至 2018 年 8 月 31 日，采用资产基础法，汤臣佰盛 100% 股权评估值为 308,584.41 万元；采用收益法，汤臣佰盛 100% 股权评估值为 358,411.8 万元。以此计算汤臣佰盛 46.67% 股权对应价值为 167,270.79 万元。

汤臣佰盛主要资产为其下属子公司持有的 LSG 100% 股权，对于 LSG 100% 股权分别采用了市场法和收益法进行评估。市场法评估 LSG 股东全部权益价值为 344,597.08 万元。收益法评估 LSG 股东全部权益价值为 370,826.49 万元。综合考虑市场法和收益法的优缺点以及所获取利用评估信息数量、质量和可靠性，以及评估结果的区间比较，采用市场法结果，即 LSG 的股东全部权益价值为 344,597.08 万元。

由于汤臣佰盛的资产及负债结构清晰，各项资产和负债价值能够单独评估确认，相对而言，资产基础法更为稳健，从资产构建角度客观地反映了净资产的市场价值。本次对汤臣佰盛的核心资产，即其持有的 LSG 股权采用了市场法和收益法两种方法进行评估，采用市场法评估结论。LSG 股权的评估对于汤臣佰盛的资产价值确定给予了相对合理、稳定的参考依据。

综合考虑资产基础法和收益法的优缺点以及所获取利用评估信息数量、质量和可靠性，以及评估结果的比较，最终采用资产基础法评估结论，以此计算汤臣佰盛 46.67% 股权对应价值为 144,016.34 万元。

截至 2018 年 8 月 31 日，汤臣佰盛股东全部权益评估情况如下：

单位：万元

项目	账面价值	评估价值	增减值	增值率%
流动资产	32.82	32.82	-	-
非流动资产	299,894.00	308,551.59	8,657.59	2.89

项目	账面价值	评估价值	增减值	增值率%
长期股权投资	299,894.00	308,551.59	8,657.59	2.89
资产合计	299,926.82	308,584.41	8,657.59	2.89
流动负债	0	0	0	0
非流动负债	0	0	0	0
负债合计	0	0	0	0
净资产	299,926.82	308,584.41	8,657.59	2.89

二、汤臣佰盛评估情况

（一）评估基本情况及结论

1、评估方法的选择

依据资产评估准则的规定，企业价值评估可以采用收益法、市场法、资产基础法三种方法。收益法是企业整体资产预期获利能力的量化与现值化，强调的是企业的整体预期盈利能力。资产基础法是以在评估基准日重新建造一个与评估对象相同的企业或独立获利实体所需的投资额作为判断整体资产价值的依据，具体是指将构成企业的各种要素资产的评估值加总减去负债评估值求得企业价值的方法。市场法是以现实市场上的参照物来评价评估对象的现行公平市场价值，它具有评估数据直接取材于市场，评估结果说服力强的特点。

本次评估目的是股权收购，资产基础法从企业构建角度反映了企业的价值，为经济行为实现后企业的经营管理及考核提供了依据，因此本次评估选择资产基础法进行评估。

被评估资产拥有较为稳定的管理团队和业务模式、以及明确的市场营销策略，未来年度预期收益与风险可以合理地估计，故本次评估可以选择收益法进行评估。

综上，本次评估确定采用资产基础法和收益法进行评估。

2、评估结果

（1）资产基础法评估结论

经资产基础法评估，汤臣佰盛（单体报表）资产账面价值 299,926.82 万元，评估值 308,584.41 万元，评估增值 8,657.59 万元，增值率 2.89%。企业账面负债为零，无

评估增减值。净资产账面价值 299,926.82 万元，评估值 308,584.41 万元，评估增值 8,657.59 万元，增值率 2.89%，较评估基准日归属于母公司所有者权益账面值 265,786.37 万元增值 42,798.04 万元，增值率 16.10%。

（2）收益法评估结论

经实施市场调查和询证、评定估算等评估程序，采用现金流折现方法（DCF）进行评估。经评估，汤臣佰盛（合并报表口径）在评估基准日 2018 年 8 月 31 日的归属于母公司的所有者权益账面值为 265,786.37 万元，评估后的股东全部权益价值为 358,411.81 万元，评估增值 92,625.44 万元，增值率 34.85%。

3、评估结论

汤臣佰盛的资产及负债结构清晰，企业各项资产和负债价值能够单独评估确认。相对而言，资产基础法更为稳健，从资产构建角度客观地反映了企业净资产的市场价值；同时对被评估资产持有的 LSG 采用了市场法和收益法两种途径进行评估，对于被评估资产的资产价值给予了相对合理、稳定的参考依据。综合考虑资产基础法和收益法的优缺点以及所获取利用评估信息数量、质量和可靠性，以及评估结果的比较，本次评估采用资产基础法结果，即汤臣佰盛的股东全部权益价值为 308,584.41 万元人民币，较净资产账面价值 299,926.82 万元（单体报表），评估增值 8,657.59 万元，增值率 2.89%；较评估基准日归属于母公司所有者权益账面值 265,786.37 万元增值 42,798.04 万元，增值率 16.10%。

增值原因主要系长期股权投资增值所致。

（二）资产基础法评估情况

1、基本假设

（1）一般假设

（a）交易假设

交易假设是假定所有待评估资产已经处在交易的过程中，评估师根据待评估资产的交易条件等模拟市场进行估价。交易假设是资产评估得以进行的一个最基本的前提假设；

（b）公开市场假设

公开市场假设，是假定在市场上交易的资产，或拟在市场上交易的资产，资产交易双方彼此地位平等，彼此都有获取足够市场信息的机会和时间，以便于对资产的功能、用途及其交易价格等作出理智的判断。公开市场假设以资产在市场上可以公开买卖为基础；

（c）资产持续经营假设

资产持续经营假设是指评估时需根据被评估资产按目前的用途和使用的方式、规模、频度、环境等情况继续使用，或者在有所改变的基础上使用，相应确定评估方法、参数和依据。

（2）特殊假设

（a）被评估资产经营业务所涉及国家或地区现行的宏观经济、金融以及产业等政策不发生重大变化；

（b）被评估资产在未来经营期内的所处的社会经济环境以及所执行的税赋、税率等政策无重大变化；

（c）被评估资产在未来经营期内的管理层尽职，并继续保持基准日现有的经营管理模式持续经营。不考虑未来可能由于管理层、经营策略和追加投资等情况导致的经营能力扩大，也不考虑被评估企业未来可能会发生的生产经营变化；

（d）被评估资产生产、经营场所的取得及利用方式与评估基准日保持一致而不发生变化；

（e）本次评估假设委托人及被评估资产提供的基础资料和财务资料真实、准确、完整；

（f）评估范围仅以委托人及被评估资产提供的评估申报表为准，未考虑委托人及被评估资产提供清单以外可能存在的或有资产及或有负债；

（g）被评估资产在未来经营期内的资产构成，主营业务、产品的结构，收入与成本费用的构成以及销售策略、成本费用控制、结算周期等，仍保持其于基准日所确定的

状态持续，而不发生较大变化。被评估资产经营模式能够按照计划开展并实现；

（h）本次评估测算的各项参数取值不考虑通货膨胀因素的影响；

（i）可比交易案例所涉及的交易均为有序市场环境下的公平交易，交易对价公允有效；

（j）可比交易案例与可比上市公司信息披露真实、准确、完整，无影响价值判断的虚假陈述、错误记载或重大遗漏；

当上述条件发生变化时，评估结果一般会失效。

2、评估过程

（1）流动资产

（a）纳入评估范围内的流动资产为货币资金。

（b）评估过程

根据标的资产的流动资产评估申报表，与其财务报表进行核对，明确需进行评估的流动资产的具体内容。同时到现场进行账务核对、原始凭证的查验。在账务核对清晰、情况了解清楚并已收集到评估所需的资料的基础上分别评定估算。

（c）评估方法

货币资金流动性较强，因此按经核实后的账面价值确定评估值。标的资产货币资金账面值为人民币 328,192.09 元，全部为银行存款。

经核实无误后按账面价值确定评估值。银行存款评估值为人民币 328,192.09 元。

（2）长期股权投资

纳入本次评估范围的长期股权投资为汤臣佰盛对香港佰盛的投资，持股比例为 100%，账面值金额为人民币 2,998,940,000.00 元。

（a）长期投资单位介绍

企业名称：香港佰盛有限公司

营业性质：投资公司

注册地址：11/F, Capital centre, 151 Gloucester Road, Wanchai, Hong Kong.

成立日期：2018 年 01 月 18 日

登记证号码：68842975-000-01-18-3

香港佰盛为投资公司，成立于 2018 年 1 月，最近一期资产、负债及财务情况如下：

单位：万元

项目	2018 年 8 月 31 日
总资产	298,462.52
负债	0
净资产	298,462.52
项目	2018 年 1-8 月
营业收入	0
利润总额	-73.18
净利润	-73.18

香港佰盛主要持有澳洲佰盛 100% 股权。澳洲佰盛同样为投资公司，主要持有 LSG 100% 股权。LSG 则为经营实体，位于澳大利亚墨尔本，主要从事益生菌产品的研发、生产和销售。LSG 旗下最主要的品牌为 Life-Space，销售额占比 80% 以上。除此之外，LSG 还销售 Healthy Essentials 综合类保健品、其他类产品（主要包括精油、婴儿护肤以及其他产品）以及进行少量委托加工业务。产品主要销往澳大利亚，北亚及其他地区。

（b）长期投资单位介绍

评估人员首先对长期股权投资形成的原因、账面值和实际状况进行了取证核实，并查阅了投资协议、股东会决议、章程和有关会计记录等，以确定长期股权投资的真实性和完整性，并在此基础上对被投资单位进行评估。根据长期股权投资的具体情况，采取不同评估方法进行评估。

本次评估对被投资单位按同一评估基准日进行了整体评估，将被投资单位评估基准日净资产评估值乘以持股比例计算确定评估值：

长期股权投资评估值=被投资单位净资产评估值×持股比例

（c）评估结果

各级别长期资产投资账面值、评估值及评估方法如下表：

单位：万元

被投资单位名称	公司级别	公司性质	持股比例	账面值	评估值	评估方法
香港佰盛	二级子公司	投资公司	100.00%	299,894.00	308,551.59	资产基础法
澳洲佰盛	三级子公司	投资公司	100.00%	298,437.80	308,526.86	资产基础法
LSG	四级子公司	经营实体	100.00%	331,807.05	344,597.08	市场法、收益法（最终选用市场法）

（三）收益法评估情况

1、基本假设

（1）一般假设

详见本节“二、汤臣佰盛评估情况”之“（二）资产基础法评估情况”之“1、基本假设”。

（2）特殊假设

（a）被评估资产经营业务所涉及国家或地区现行的宏观经济、金融以及产业等政策不发生重大变化。

（b）被评估资产在未来经营期内的所处的社会经济环境以及所执行的税赋、税率等政策无重大变化。

（c）被评估企业在未来经营期内的管理层尽职，并继续保持基准日现有的经营管理模式持续经营。不考虑未来可能由于管理层、经营策略和追加投资等情况导致的经营能力扩大，也不考虑被评估企业未来可能会发生的生产经营变化。

（d）被评估企业生产、经营场所的取得及利用方式与评估基准日保持一致而不发生变化。

（e）本次评估假设委托人及被评估单位提供的基础资料和财务资料真实、准确、完整。

（f）评估范围仅以委托人及被评估资产提供的评估申报表为准，未考虑委托人及

被评估单位提供清单以外可能存在的或有资产及或有负债。

（g）被评估资产在未来经营期内的资产构成，主营业务、产品的结构，收入与成本费用的构成以及销售策略、成本费用控制、结算周期等，仍保持其于基准日所确定的状态持续，而不发生较大变化。被评估资产经营模式能够按照计划开展并实现。

（h）本次评估测算的各项参数取值不考虑通货膨胀因素的影响。

当上述条件发生变化时，评估结果一般会失效。

2、评估过程

（1）概述

现金流折现方法（DCF）是通过将企业未来预期净现金流量折算为现值，评估资产价值的一种方法。其基本思路是通过估算资产在未来预期的净现金流量和采用适宜的折现率折算成现时价值，得出评估值。其适用的基本条件是：被评估资产具备持续经营的基础和条件，经营与收益之间存有关联稳定的对应关系，并且未来收益和风险能够预测及可量化。使用现金流折现法的最大难度在于未来预期现金流的预测，以及数据采集和处理的客观性和可靠性等。当对未来预期现金流的预测较为客观公正、折现率的选取较为合理时，其评估结果具有较好的客观性，易于为市场所接受。

（2）基本评估思路

根据本次尽职调查情况以及被评估企业的资产构成和主营业务特点，本次评估是以被评估资产的合并报表口径估算其权益资本价值，本次评估的基本评估思路是：

（a）对汤臣佰盛通过 LSG 开展的原有业务和新增业务，分别估算价值，最后加和确定汤臣佰盛的所有者权益价值。基准日后，汤臣佰盛通过 LSG 开展的业务包含两部分，一部分为原有业务，即销售到的澳新市场以及通过出口经销商覆盖含中国的其他地区；另一部分为新增业务，即通过汤臣倍健的销售渠道开展的业务。

（b）原有业务

A. 对纳入报表范围的资产和主营业务，按照基准日前后经营状况的变化趋势估算预期收益（净现金流量），并折现得到经营性资产的价值；

B. 对纳入报表范围，但在预期收益（净现金流量）估算中未予考虑的诸如基准日存在非日常经营所需货币资金，企业非经营性活动产生的往来款等流动资产（负债）；呆滞或闲置设备等非流动资产（负债），定义其为基准日存在的溢余或非经营性资产（负债），单独测算其价值。

C. 由上述各项资产和负债价值的加和，经扣减付息债务价值后，得出原有业务基础上的被评估企业所有者权益价值。

（c）新增业务

根据汤臣倍健的销售渠道的实际情况、经营策略和变化趋势，结合 LSG 产品的特点，预测其通过汤臣倍健在中国以线下为主的渠道逐步开展销售业务，估算预期收益（净现金流量），即为新增业务的价值。

（3）评估模型

（a）基本模型

$$E = P + C - D - M \quad \text{公式一}$$

E：被评估企业归属于母公司的所有者权益价值；

P：经营性资产价值；

$$P = \sum_{i=1}^n \frac{R_i}{(1+r)^i} + \frac{R_{n+1}}{r(1+r)^n} \quad \text{公式二}$$

式中：

R_i：未来第 i 年的预期收益（自由现金流量，含原有业务现金流和新增现金流）；

r：折现率；

n：未来收益期；

C：基准日存在的其他非经营性或溢余性资产（负债）的价值；

$$C = C_1 + C_2 \quad \text{公式三}$$

C₁：基准日流动类溢余或非经营性资产（负债）价值；

C₂: 基准日非流动类溢余或非经营性资产（负债）价值；

D: 付息债务价值；

M: 少数股东权益价值。

评估标的在评估基准日的 **C**、**D** 以及 **M** 都在原有业务价值计算中予以考虑计算，新增业务中不需再进行调整。

（b）收益指标

本次评估，使用企业的自由现金流量作为被评估单位经营性资产的收益指标，其基本定义为：

$$R = \text{净利润} + \text{折旧摊销} + \text{扣税后付息债务利息} - \text{追加资本} + \text{资产回收} \quad \text{公式四}$$

根据被评估单位的经营历史以及未来市场发展等，预测其未来经营期内的自由现金流量。将未来经营期内的自由现金流量进行折现并加和，测算得到企业的经营性资产价值。

（c）折现率

本次评估采用资本资产加权平均成本模型（**WACC**）确定折现率 **r**

$$r = r_d \times w_d + r_e \times w_e \quad \text{公式五}$$

W_d: 被评估单位的债务比率；

$$w_d = \frac{D}{(E + D)} \quad \text{公式六}$$

W_e: 被评估单位的权益比率；

$$w_e = \frac{E}{(E + D)} \quad \text{公式七}$$

r_d: 被评估单位的税后债务成本；

r_e: 权益资本成本。本次评估按资本资产定价模型（**CAPM**）确定权益资本成本 **r_e**；

$$r_e = r_f + \beta_e \times (r_m - r_f) + \varepsilon \quad \text{公式八}$$

r_f : 无风险报酬率;

r_m : 市场期望报酬率;

ε : 被评估单位的特性风险调整系数;

β_e : 被评估单位权益资本的预期市场风险系数;

$$\beta_e = \beta_u \times (1 + (1 - t) \times \frac{D}{E})$$

公式九

β_u : 可比公司的无杠杆市场风险系数;

$$\beta_u = \frac{\beta_t}{(1 + (1 - t) \frac{D_i}{E_i})}$$

公式十

β_t : 可比公司股票的预期市场平均风险系数

$$\beta_t = 34\% K + 66\% \beta_x$$

公式十一

式中:

K : 一定时期股票市场的平均风险值, 通常假设 $K=1$;

β_x : 可比公司股票的历史市场平均风险系数;

D_i 、 E_i : 分别为可比公司的付息债务与权益资本

t : 所得税税率。

（4）净现金流量预测

净现金流按照两部分分别进行预测, 其中, 一部分为原有业务现金流, 另一部分为新增业务现金流。

（a）收益期的确定

收益期取决于现金流量的持续年数。汤臣佰盛从事的行业在可预见的时间范围内不会消失, 无特殊原因, 汤臣佰盛不会终止经营, 因此此次评估将收益期确定为无限期。根据汤臣佰盛的实际情况, 本次评估中, 原有业务和新增业务均采用两阶段模型, 从基

准日至 2025 年作为预测年度，2026 年及之后年度确定为永续年。

（b）原有业务现金流量预测

原有业务指汤臣佰盛通过 LSG 在澳新市场以及通过出口经销商覆盖含中国的其他地区的销售。该部分收入结算按照澳元计算，此次评估计算过程货币采用澳元，同时保留澳大利亚计数习惯以千澳元为单位进行预测。

A. 营业收入预测

历史期及 2018 年销售收入预测情况如下表：

单位：千澳元

	2015 年 7~12 月	2016 年 1~6 月	2016 年 7~12 月	2017 年 1~6 月	2017 年 7~12 月	2018 年 1~6 月	2018 年 7~12 月
半年销售收入	15,457.50	23,933.80	37,614.37	38,903.35	53,539.82	68,870.06	76,858.52
半年同比增长率			143.34%	62.55%	42.34%	77.03%	43.55%
整年同比增长率					50.20%		57.64%
上下半年占比		38.89%	61.11%	42.08%	57.92%	47.26%	52.74%

注：为提高数据可预测性，本次评估中所用数据系由 LSG 管理层提供，与审计报告数据存在微小差异

汤臣佰盛营业收入主要来自于子公司 LSG。从历史数据看，自 2016 年之后，LSG 就进入了快速增长期；从半年数据上看，增长率略有起伏；从整年上看，基本维持在较高的水平。从上下半年营业收入的对比看，因为下半年节假日较多，如中国的国庆节、双十一，澳洲的圣诞节等，再加上 LSG 在节假日积极的促销策略，导致下半年收入高于上半年。

2018 年，LSG 推出了一系列新产品，如 Shape B240，Liver support 等产品，同时请著名演员刘涛作为形象代言人，加大在中国的宣传力度，因此上半年同比增长较快。实现同比增长 77.03%，下半年预计同比增长 43.55%。2018 年下半年收入增长率与 2017 年基本持平。

2019 年及其后续年份，考虑到产品知名度具有延续性以及 LSG 每年都会增加的营销费用，预计销售收入仍会保持一定增长，但增长率均低于历史期。2023 年~2025 年，

基本保持行业平均增长率，2026 年及其以后不再增长。

从产品分类看，LSG 主要产品为 Life-Space 益生菌类产品，占比超过总收入的 80%。除此之外，LSG 还销售 Healthy Essential 综合类健康食品、其他类产品（主要包括精油、婴儿护肤以及其他产品）以及进行少量委托加工业务。从销售地区看，产品主要销往澳新，北亚及其他地区。以下预测结果为分产品分地区的详细数据：

单位：千澳元

地区	产品	2018 年 9~12 月	2019 年	2020 年	2021 年	2022 年	2023 年	2024 年	2025 年
澳新区	Life-Space	16,218.02	82,933.98	97,032.76	111,587.67	124,978.19	131,227.10	137,788.46	144,677.88
	Healthy Essentials	1,433.44	4,208.19	4,502.76	4,817.96	5,155.21	5,464.53	5,737.75	6,024.64
	其他产品	1,141.34	3,087.17	3,087.17	3,087.17	3,087.17	3,087.17	3,087.17	3,087.17
北亚区	Life-Space	33,872.34	90,523.10	113,153.87	130,126.95	145,742.19	163,231.25	181,186.69	201,117.22
	Healthy Essentials	116.52	277.02	484.84	533.32	586.65	651.19	722.82	802.33
	其他产品	38.15	138.31	138.31	138.31	138.31	138.31	138.31	138.31
其他地区	Life-Space	5,237.62	12,992.14	14,872.19	17,846.63	19,988.23	22,386.81	24,849.36	27,582.79
	Healthy Essentials	-	-	-	-	-	-	-	-
	其他产品	12.66	-	-	-	-	-	-	-
委托加工		2,647.57	5,264.73	5,264.73	5,264.73	5,264.73	5,264.73	5,264.73	5,264.73
销售折扣和返现		6,364.74	17,322.40	20,719.74	23,748.28	26,487.72	28,790.46	31,163.89	33,762.78
合计		54,352.92	182,102.25	217,816.90	249,654.47	278,452.97	302,660.63	327,611.40	354,932.30

B. 营业成本预测

此次评估结合历史成本并结合考虑企业成长等因素对企业营业成本进行预测。具体情况见下表：

单位：千澳元

地区	产品	2018年9-12月	2019年	2020年	2021年	2022年	2023年	2024年	2025年
澳新区	Life-Space	5,386.72	26,852.90	31,417.89	36,130.57	40,466.24	42,489.55	44,614.03	46,844.73
	Healthy Essentials	676.25	1,842.57	1,971.55	2,109.56	2,257.22	2,392.66	2,512.29	2,637.91
	其他产品	413.82	1,086.88	1,086.88	1,086.88	1,086.88	1,086.88	1,086.88	1,086.88
北亚区	Life-Space	12,157.46	32,768.19	40,960.23	47,104.27	52,756.78	59,087.59	65,587.23	72,801.82
	Healthy Essentials	54.97	176.88	309.56	340.52	374.57	415.77	461.51	512.27
	其他产品	11.86	45.17	45.17	45.17	45.17	45.17	45.17	45.17
其他地区	Life-Space	2,212.22	5,328.47	6,099.54	7,319.45	8,197.78	9,181.51	10,191.48	11,312.54
	Healthy Essentials	-	-	-	-	-	-	-	-
	其他产品	7.68	-	-	-	-	-	-	-
委托加工		1,465.40	2,643.11	2,643.11	2,643.11	2,643.11	2,643.11	2,643.11	2,643.11
	合计	22,386.38	70,744.16	84,533.94	96,779.53	107,827.76	117,342.26	127,141.70	137,884.44

C. 营业税金及附加以及所得税预测

被评估单位需缴纳商品及服务税(简称“GST”)和所得税。GST 税率为 10%，类似于中国的增值税，此次评估中所有参数均不含 GST，因此也不再单独进行考虑。作为汤臣佰盛营业收入主要来源的 LSG 位于澳大利亚，因此所得税按照当地税法缴纳，为税前利润的 30%。

D. 期间费用预测

营业费用估算：被评估单位营业费用主要包括广告及赞助费、职工薪酬费、展览、出口推广等宣传活动费、代理及佣金费用、市场研究及顾问费、物业租赁费、差旅费、网页维护及软件维护费等。本次评估结合历史年度该等费用与营业收入的比率，参考未来营业收入的增长趋势估算未来各年度的营业费用。

管理费用估算：管理费用由两部分构成，一部分为日常发生的费用，包括职工薪酬、研发费用、咨询顾问费、招聘费、会议费、物业租赁费、TGA 牌照费用、维修保养费、差旅费、设备租赁费、网络与软件使用费等；另一部分为此次交易发生的一次性费用，如交易费用、留任奖励等。此次评估，日常性费用参考历史水平进行预测，并参考未来营业收入的增长趋势估算未来各年度的营业费用；一次性费用，除已确定发生留任奖励外，未来不再考虑。

财务费用估算：根据审计报告，被评估企业付息债务账面余额为 125,888.50 千澳元，其中短期借款 25,888.50 千澳元，长期借款 100,000.00 千澳元。此次评估用多余的自由现金流偿还该项付息债务。

E. 折旧与摊销预测

被评估单位预计新增的固定资产主要包括电子设备和机器设备等。固定资产按取得时的实际成本计价。汤臣佰盛企业处于成长期，固定资产会随着销售收入的增加，同时折旧费也会增加，因此此次评估参考历史折旧率及新增固定资产进行折旧。被评估单位尚有零星无形资产以及因并购产生的商标及客户关系，应进行摊销，此次评估按照以上原则进行摊销。

F. 追加资本预测

追加资本系指企业在不改变当前经营业务条件下,为保持持续经营所需增加的营运资金和超过一年的长期资本性投入。如经营规模扩大所需的资本性投资（购置固定资产或其他非流动资产）和新增营运资金及持续经营所必须的资产更新等。

追加资本=资产更新+营运资金增加额

资产更新投资估算：按照收益预测的前提和基础，结合企业历史年度固定资产占销售收入比例预测未来资产更新情况，预计未来资产更新改造支出。

营运资金追加额估算：营运资金追加额系指企业在不改变当前主营业务条件下,为保持企业持续经营能力所需的新增营运资金,如正常经营所需保持的现金、产品存货购置、代客户垫付购货款（应收账款）等所需的基本资金以及应付的款项等。营运资金的追加是指随着企业经营活动的变化,获取他人的商业信用而占用的现金,正常经营所需保持的现金、存货等;同时,在经济活动中,提供商业信用,相应可以减少现金的即时支付。通常其他应收账款和其他应付账款核算的内容绝大多为与主业无关或暂时性的往来,需具体甄别视其与所估算经营业务的相关性个别确定。本报告所定义的营运资金增加额为如下表:

单位：千澳元

项目/年度	2018 年 9~12 月	2019 年	2020 年	2021 年	2022 年	2023 年	2024 年	2025 年
最低现金保有量	28,848.19	33,866.96	38,800.99	43,251.36	47,456.41	51,073.43	55,008.18	59,378.31
存货	30,255.48	37,038.83	44,258.61	50,669.91	56,454.33	61,435.74	66,566.34	72,190.81
应收类款项	19,719.70	24,641.71	29,474.55	33,782.74	37,679.70	40,955.43	44,331.72	48,028.73
应付类款项	18,823.44	23,043.70	27,535.48	31,524.28	35,123.05	38,222.23	41,414.24	44,913.50
营运资金	59,999.93	72,503.80	84,998.66	96,179.74	106,467.39	115,242.36	124,492.00	134,684.35
营运资本增加额	18,379.89	12,503.87	12,494.86	11,181.08	10,287.65	8,774.98	9,249.64	10,192.35

G. 净现金流量的预测结果

本次评估中对未来收益的估算，主要是在被评估单位报表揭示的历史营业收入、成本和财务数据的核实以及对行业的市场调研、分析的基础上，根据其经营历史、市场未来的发展等综合情况作出的一种专业判断。下表给出了被评估单位未来经营期内的营业收入以及净现金流量的预测结果：

单位：千澳元

项目/年度	2018年9月 ~12月	2019年	2020年	2021年	2022年	2023年	2024年	2025年
收入	54,352.92	182,102.25	217,816.90	249,654.47	278,452.97	302,660.63	327,611.40	354,932.30
成本	22,386.38	70,744.16	84,533.94	96,779.53	107,827.76	117,342.26	127,141.70	137,884.44
毛利	31,966.54	111,358.08	133,282.96	152,874.95	170,625.21	185,318.37	200,469.69	217,047.85
销售费用	11,641.90	37,866.69	45,293.27	51,913.64	57,902.05	62,935.84	68,124.15	73,805.31
管理费用	8,336.52	27,341.68	27,578.91	28,517.67	30,581.44	32,257.34	33,934.90	35,719.88
因并购产生的 无形资产摊销	9,714.77	29,144.32	29,144.32	29,144.32	29,144.32	29,144.32	29,144.32	29,144.32
折旧摊销	229.48	630.72	754.42	864.69	964.43	1,048.27	1,134.69	1,229.32
财务费用	1,894.62	5,159.81	4,264.68	3,003.19	1,423.80	270.51	-	-
营业利润	149.24	11,214.86	26,247.37	39,431.44	50,609.16	59,662.08	68,131.63	77,149.02
EBITDA	11,988.12	46,149.71	60,410.79	72,443.65	82,141.71	90,125.19	98,410.64	107,522.66
调整后的 EBITDA	14,045.12	50,188.03	61,856.33	72,443.65	82,141.71	90,125.19	98,410.64	107,522.66
利润总额	149.24	11,214.86	26,247.37	39,431.44	50,609.16	59,662.08	68,131.63	77,149.02
减：所得税	4,581.13	12,107.75	16,617.51	20,572.73	23,926.05	26,641.92	29,182.79	31,888.00
净利润	-4,431.89	-892.90	9,629.86	18,858.71	26,683.12	33,020.16	38,948.84	45,261.02
折旧摊销	9,944.25	29,775.04	29,898.74	30,009.01	30,108.75	30,192.60	30,279.02	30,373.64

项目/年度	2018年9月 ~12月	2019年	2020年	2021年	2022年	2023年	2024年	2025年
扣税后利息	1,326.23	3,611.87	2,985.28	2,102.23	996.66	189.36	-	-
资产更新	504.74	630.72	754.42	864.69	964.43	1,048.27	1,134.69	1,229.32
营运资本增加额	18,379.89	12,503.87	12,494.86	11,181.08	10,287.65	8,774.98	9,249.64	10,192.35
资本性支出	-	1,281.86	1,258.64	1,122.01	1,014.90	853.12	879.30	962.83
净现金流量	-12,046.03	18,077.56	28,005.96	37,802.18	45,521.55	52,725.75	57,964.22	63,250.16

（c）新增业务现金流量预测

新增业务主要指通过汤臣倍健的销售渠道开展的业务。

汤臣倍健为国内膳食补充剂领导品牌和标杆企业，拥有优质的经销商和零售终端资源，在同行业中零售终端规模处于领先地位，充分发挥汤臣倍健的线下优势，同时结合其正在实施的大单品战略，可以带来价值增量。此次评估考虑了汤臣倍健以线下为主的销售渠道资源带来的预期收益。

考虑到销售市场位于中国地区，采用人民币计价，此次评估也采用人民币计价，同时以万元为单位。

A. 营业收入预测

主营业务收入分析：本次评估对于营业收入的预测是根据汤臣倍健目前拥有的终端数量，计划铺货进度以及计划销量等因素综合分析的基础上进行的

LSG 三大类产品中，Life-Space 益生菌品牌知名度最高，销量最好，因此汤臣倍健计划以销售此类产品为主。渠道方面，以药店渠道为主，同时开发婴童渠道和电商渠道。

收入预测：收入主要参考其他大单品历史经验同时结合目前渠道资源进行预测。本次盈利预测中具体预测了 2018 年至 2025 年的收入，2026 年及以后以 2025 年收入规模为基础预测。预测结果详见下表：

单位：万元

项目/年度	2019 年	2020 年	2021 年	2022 年	2023 年	2024 年	2025 年
药店渠道	7,200.00	19,560.00	33,026.40	46,221.84	55,625.42	61,530.74	64,990.50
婴童渠道	2,400.00	5,880.00	9,618.00	13,216.95	15,916.99	17,615.49	18,469.32
电商渠道	800.00	1,280.00	1,792.00	2,150.40	2,365.44	2,483.71	2,607.90
合计	10,400.00	26,720.00	44,436.40	61,589.19	73,907.85	81,629.94	86,067.72

B. 成本预测

成本主要参考 LSG 历史毛利率进行预测，同时结合中国线下市场特点确定。
具体情况见下表：

单位：万元

项目/年度	2019 年	2020 年	2021 年	2022 年	2023 年	2024 年	2025 年
药店渠道	2,736.00	7,432.80	12,550.03	17,564.30	21,137.66	23,381.68	24,696.39
婴童渠道	912.00	2,234.40	3,654.84	5,022.44	6,048.46	6,693.89	7,018.34
电商渠道	304.00	486.40	680.96	817.15	898.87	943.81	991.00
合计	3,848.00	9,886.40	16,441.47	22,788.00	27,345.90	30,203.08	31,845.05

C. 期间费用预测

营销费用估算：营销费用主要为产品市场推广所支出的广告及赞助、活动宣传，代言费等。此次评估按照企业预测同时对比 LSG 本身销售费用最终确定营销费用。

管理费用估算：管理费用主要为人员工资、物业租赁费等维持正常运行的费用。此次评估按照企业预测同时对比 LSG 本身销售费用最终确定营销费用。

D. 折旧与摊销预测

折旧摊销因新增固定资产所致，此次评估参考 LSG 历史折旧费占比确定未来折旧费。摊销也按此原则进行预测。

E. 追加资本预测

追加资本系指企业在不改变当前经营业务条件下，为保持持续经营所需增加的营运资金和超过一年的长期资本性投入。如经营规模扩大所需的资本性投资（购置固定资产或其他非流动资产）和新增营运资金及持续经营所必须的资产更新等。

追加资本=资产更新+营运资金增加额

资产更新投资估算：按照收益预测的前提和基础，结合 LSG 历史年度资产更新和折旧摊销情况，预计未来资产更新改造支出。

营运资金增加额估算：营运资金追加额系指企业在不改变当前主营业务条件下，为保持企业持续经营能力所需的新增营运资金。销售收入以及成本的增加必然会需要营运资金，此次评估主要参考 LSG 历史数据以及汤臣倍健数据确定新增营运资金。具体增加额为如下表：

单位：万元

项目/年度	2019 年	2020 年	2021 年	2022 年	2023 年	2024 年	2025 年
最低现金保有量	37.54	481.57	1,615.04	2,841.89	4,065.07	4,488.83	4,732.43
存货	2,069.11	5,316.02	8,840.75	12,253.35	14,704.18	16,240.51	17,123.42
应收类款项	516.30	1,326.50	2,206.02	3,057.56	3,669.11	4,052.47	4,272.78
应付类款项	1,287.30	3,307.36	5,500.27	7,623.42	9,148.20	10,104.03	10,653.33
营运资金	1,335.65	3,816.72	7,161.54	10,529.37	13,290.15	14,677.78	15,475.29
营运资本增加额	1,335.65	2,481.07	3,344.81	3,367.83	2,760.78	1,387.63	797.51

F. 净现金流量的预测结果

综合以上数据，最终得出增量价值的净现金流预测结果如下表：

单位：万元

项目/年度	2018 年 9~12 月	2019 年	2020 年	2021 年	2022 年	2023 年	2024 年	2025 年
收入		10,400.00	26,720.00	44,436.40	61,589.19	73,907.85	81,629.94	86,067.72
成本		3,952.00	10,153.60	16,885.83	23,403.89	28,084.98	31,019.38	32,705.73
营业税金及附加								
营业费用		4,784.00	10,266.00	12,670.82	14,585.92	14,344.96	15,849.49	16,713.76
管理费用		1,456.00	3,473.60	5,332.37	6,774.81	7,390.79	8,162.99	8,606.77
EBITDA		208.00	2,826.80	9,547.38	16,824.56	24,087.12	26,598.08	28,041.45
折旧摊销		36.02	92.55	153.91	213.32	255.98	282.73	298.10
营业利润		171.98	2,734.25	9,393.47	16,611.25	23,831.14	26,315.35	27,743.35
利润总额		171.98	2,734.25	9,393.47	16,611.25	23,831.14	26,315.35	27,743.35
减：所得税		51.59	820.28	2,818.04	4,983.37	7,149.34	7,894.60	8,323.01
净利润		120.39	1,913.98	6,575.43	11,627.87	16,681.80	18,420.74	19,420.35
固定资产折旧		36.02	92.55	153.91	213.32	255.98	282.73	298.10
资产更新		36.02	92.55	153.91	213.32	255.98	282.73	298.10
资本性支出		367	575	624	604	434	272	156
营运资本增加额		1,335.65	2,481.07	3,344.81	3,367.83	2,760.78	1,387.63	797.51
净现金流量		-1,581.78	-1,142.23	2,606.26	7,655.55	13,486.89	16,760.98	18,466.44

（5）折现率的确定

（a）无风险收益率 r_f ，参照澳大利亚近五年发行的中长期国债利率的平均水平，按照十年期以上国债利率平均水平确定无风险收益率 r_f 的近似，即 $r_f=0.0388$ 。

（b）市场期望报酬率 r_m ，一般认为，股票指数的波动能够反映市场整体的波动情况，指数的长期平均收益率可以反映市场期望的平均报酬率。根据前述分析，参照澳大利亚近五年资本市场内部收益率的平均水平，确定市场期望报酬率 r_m ，得到 $r_m=0.0984$ 。

（c） β_e 值，取亚太及澳大利亚同类可比上市公司股票，以 2013 年 9 月至 2018 年 8 月的市场价格测算估计，得到可比公司股票的历史市场平均风险系数 $\beta_x=0.6155$ ，按公式十一计算得到评估对象预期市场平均风险系数 $\beta_t=0.7463$ ，并由公式十得到评估对象预期无财务杠杆风险系数的估计值 $\beta_u=0.7016$ ，最后由公式九得到评估对象权益资本预期风险系数的估计值。

（d）权益资本成本 r_e ，本次评估考虑到被评估单位在公司的融资条件、资本流动性以及公司的治理结构等方面与可比上市公司的差异性所可能产生的特性个体风险，设公司特性风险调整系数 $\varepsilon=0.0300$ ，最终由公式八得到被评估单位的权益资本成本 r_e 。

（e）所得税率，被评估单位所得税税率为 30%。

（f）扣税后付息债务利率 r_d ，根据评估对象付息债务本金及利率结构，结合其所得税率情况计算扣税后付息债务利率 r_d 。

（g）债务比率 W_d 和权益比率 W_e ，由公式六和公式七得到债务比率 W_d 和权益比率 W_e 。此次评估考虑到新增业务也会为汤臣佰盛带来现金流入，因此权益指原有业务价值和新增业务价值之和。

（h）折现率 r （WACC），将上述各值分别代入公式五即得到折现率 r 。

评估对象预测期折现率计算过程见下表。

项目/年度	2018 年 9~12 月	2019 年	2020 年	2021 年	2022 年	2023 年	2024 年	2025 年及以 后
权益比	0.8517	0.8379	0.8485	0.8616	0.8867	0.9262	0.9816	1.0000
债务比	0.1483	0.1621	0.1515	0.1384	0.1133	0.0738	0.0184	-
贷款加权利率	0.0428	0.0429	0.0421	0.0409	0.0400	0.0400	0.0400	-
无风险收益率	0.0291	0.0291	0.0291	0.0291	0.0291	0.0291	0.0291	0.0291
市场预期报酬率	0.0984	0.0984	0.0984	0.0984	0.0984	0.0984	0.0984	0.0984
适用税率	0.3000	0.3000	0.3000	0.3000	0.3000	0.3000	0.3000	0.3000
历史贝塔	0.6155	0.6155	0.6155	0.6155	0.6155	0.6155	0.6155	0.6155
调整贝塔	0.7463	0.7463	0.7463	0.7463	0.7463	0.7463	0.7463	0.7463
无杠杆贝塔	0.7016	0.7016	0.7016	0.7016	0.7016	0.7016	0.7016	0.7016
权益贝塔	0.7871	0.7965	0.7892	0.7805	0.7643	0.7407	0.7107	0.7016
特性风险系数	0.0300	0.0300	0.0300	0.0300	0.0300	0.0300	0.0300	0.0300
权益成本	0.1137	0.1143	0.1138	0.1132	0.1121	0.1105	0.1084	0.1077
债务成本（税后）	0.0299	0.0300	0.0295	0.0286	0.0280	0.0280	0.0280	0.0000
折现率（WACC）	0.1013	0.1007	0.1010	0.1015	0.1026	0.1044	0.1069	0.1077

（6）汤臣佰盛所有者权益价值计算

（a）原有业务基础上的所有者权益价值计算

A. 经营性资产价值估算

将原有业务净现金流量代入公式二，得到被评估单位的原有业务经营性资产价值为 556,225.02 千澳元，折合人民币 275,787.49 万元（根据评估基准日汇率折算）。

B. 溢余或非经营性资产价值估算

被评估资产基准日账面存在部分资产（负债）的价值在本次估算的净现金流量中未予考虑，属本次评估所估算现金流之外的溢余或非经营性资产（负债）。截至评估基准日，被评估单位溢余或非经营性资产（负债）账面净值见下表：

单位：万元

项目名称	基准日评估值
溢余资产	17,048.72
溢余负债	93.51
溢余/非经营性资产、负债净值	16,955.21

C. 股东全部权益价值

经营性资产价值 $P = 275,787.49$ 万元人民币，将基准日的溢余或非经营性资产的价值 $C = 16,955.21$ 万元人民币、付息债务的价值 $D = 62,418.04$ 万元人民币一起代入公式一，得到被评估单位的原有业务对应的股东权益价值为 $E = P + C - D = 230,324.66$ 万元人民币。

（b）新增业务价值计算

将新增业务净现金流量代入公式二，得到新增业务的价值为 128,087.18 万元人民币。

评估标的评估基准日的溢余或非经营性资产、付息债务等都已经是在原有业务价值计算中考虑，在新增业务中不需再进行调整。

（c）汤臣佰盛所有者权益价值（合计）

原有业务的评估值为 230,324.66 万元人民币，新增业务的评估值为 128,087.18 万元人民币，广州汤臣佰盛所有者权益价值合计为 358,411.81 万元人民币。

（四）评估基准日至重组报告书签署日的重要变化事项及其对评估结果的影响

评估基准日至重组报告书签署日未发生重大变化事项。

（五）评估特殊处理、对评估结论有重大影响事项的说明

1、产权瑕疵事项

清查中未发现被评估单位的产权瑕疵事项。

2、特别风险提示

（1）汇率风险

本次评估采用的评估基准日的澳元对人民币汇率为 4.9582，评估结论没有考虑基准日后汇率变化对评估结论产生的影响，提请报告使用者注意。

（2）产品价格降低或成本上升的风险

此次收益法评估按照企业历史并结合未来趋势进行预测，但仍不排除未来可能出现替代产品以及需求下降的情况从而导致价格下跌，即存在未来收入低于预测收入的可能。同样，生产成本也可能因为材料、人工以及其他因素提升，存在成本上升的风险。

（3）品牌运营风险

Life-Space 品牌作为汤臣佰盛最核心的资产之一，在澳洲和中国具有很大的知名度。本次评估结论是建立在该品牌能够继续被消费者认可，并且能得到合理维护、持续推广的假设前提之上的。但不排除未来可能有严重影响品牌形象的事

件发生，提请注意该风险。

（4）整合风险

被评估单位广州汤臣佰盛于 2018 年 8 月 30 日刚刚完成对 LSG 的收购。因 LSG 位于澳大利亚，与汤臣倍健在法律法规、会计税收制度、商业惯例、经营理念、企业文化等方面存在差异。根据规划，未来 LSG 仍将在其原有管理团队管理下运营。为充分发挥协同效应及达成整合效果，汤臣倍健与 LSG 需要在业务、财务、企业文化等方面进行融合。未来整合能否顺利实施以及整合效果能否达到并购预期存在一定的不确定性，提请投资者予以关注。

3、其他需要说明的事项

（1）评估师和评估机构的法律责任是对本报告所述评估目的下的资产价值量做出专业判断，并不涉及到评估师和评估机构对该项评估目的所对应的经济行为做出任何判断。评估工作在很大程度上依赖于委托人及被评估单位提供的有关资料。因此，评估工作是以委托人及被评估单位提供的有关经济行为文件、有关资产所有权文件、证件及会计凭证和有关法律文件的真实合法为前提。

（2）本次评估采用由委托人和被评估单位提供的数据、报表及有关资料，委托人及被评估单位对其提供资料的真实性、完整性负责。

（3）评估报告中涉及的有关权属证明文件及相关资料由被评估单位提供，委托人及被评估单位对其真实性、合法性承担法律责任。

（4）本次评估结论建立在评估对象及合作方的经营规划得以落实的基础上，如评估对象未来实际经营状况与经营规划发生偏差，其评估对象产权所有者及时任管理层未采取相应措施弥补偏差，则评估结论会发生变化，特别提请报告使用者予以关注。

（5）本次评估结论是基于被评估单位及其委托人提供的资料的真实性、完整性的假设前提下得出的。

（6）在评估基准日以后的有效期内，如果资产数量及作价标准发生变化时，

应按以下原则处理：当资产数量发生变化时，应根据原评估方法对资产数额进行相应调整；当资产价格标准发生变化、且对资产评估结果产生明显影响时，委托人应及时聘请有资格的资产评估机构重新确定评估价值；对评估基准日后，资产数量、价格标准的变化，委托人在资产实际作价时应给予充分考虑，进行相应调整。

（六）交易定价与评估结果之间的差异情况

本次交易依照汤臣佰盛评估结果定价，交易定价与评估结果之间相对一致。

三、LSG 评估情况

（一）评估基本情况及结论

1、评估方法的选择

根据《资产评估准则—企业价值》(中评协〔2017〕36号)，资产评估师执行企业价值评估业务，应当根据评估目的、评估对象、价值类型、资料收集情况等相关条件，分析收益法、市场法和资产基础法三种资产评估基本方法的适用性，恰当选择一种或多种资产评估基本方法。

对市场法而言，由于与被评估企业相关行业、相关规模企业转让的公开交易案例可以取得，而且存在类似的可比上市公司，故本次评估具备采用市场法的适用条件。

收益法是从决定资产现行公平市场价值的基本依据—资产的预期获利能力的角度评价资产，符合对资产的基本定义。该方法评估的技术路线是通过将被评估企业未来的预期收益资本化或折现以确定其市场价值。经过调查了解，被评估企业收入、成本和费用之间存在比较稳定的配比关系，未来收益可以预测并能量化。与获得收益相对应的风险也能预测并量化，因此符合收益法选用的条件。

LSG 从事益生菌产品的研究、开发及市场营销，资产基础法评估无法全面反映由于企业品牌创收给股权带来的价值，因此选用资产基础法不适合本次评估。

综上所述，本次采用市场法与收益法进行评估，在最终分析两种评估方法合理性的基础上，选取最为合理的评估方法确定评估结论。

2、评估结果

（1）市场法评估结果

经实施市场调查和询证、评定估算等评估程序，采用市场法进行评估，LSG 在评估基准日 2018 年 8 月 31 日的所有者权益账面值为 10,569.42 万元人民币，评估值 344,597.08 万元人民币，市场法评估增值 334,027.66 万元人民币。

（2）收益法评估结果

经实施市场调查和询证、评定估算等评估程序，采用收益法进行评估，LSG 在评估基准日 2018 年 8 月 31 日的所有者权益账面值为 10,569.42 万元人民币，评估值为 370,826.49 万元人民币，评估增值 360,257.07 万元人民币。

3、评估结论

被评估单位的评估结果较其股东全部权益账面值增值的主要原因是：

（1）被评估单位的核心资产是无形资产（商标、客户关系等），以及其他无法在会计上确认为无形资产的核心资源（管理团队、人力资源）等，这些并未在账面予以反映。

（2）被评估单位具备较好的成长性，其成长性的动力既来自外部也来自内部，主要体现在以下方面：

（a）益生菌市场的迅速增长

随着功效逐渐被人了解，益生菌市场将迎来良好的发展，中国和澳洲益生菌市场会继续保持较高增长，为 LSG 的发展带来的良好的机遇。

（b）良好的品牌知名度

Life-Space 作为澳大利亚益生菌市场的领先品牌，其优质的产品质量、优秀的研发能力以及强大的市场开拓能力，将会成为销量持续增长的基础。

此次评估中，分别采用了市场法和收益法进行评估，其中：

市场法采用了可比上市公司法和可比交易案例法进行评估。其中采用可比上市公司法计算的 EV/EBITDA 的倍数为 22.32 倍，对应 LSG 股东全部权益价值为 400,887.23 万元人民币；采用可比交易案例法计算的 EV/EBITDA 的倍数为 14.71 倍，对应 LSG 股东全部权益价值为 260,161.86 万元人民币。综合考虑两种评估方法数据和结果的可靠性，加权平均计算后的 LSG 股东全部权益价值为 344,597.08 万元人民币。

收益法分别对原有业务和新增业务进行了估算，原有业务的评估值为 249,626.20 万元人民币，新增业务的评估值为 121,200.29 万元人民币，收益法评估结果合计为 370,826.49 万元人民币。

综合考虑市场法和收益法的优缺点以及所获取评估信息数量、质量和可靠性，以及评估结果的区间比较，本次评估推荐采用市场法结果，即 LSG 的股东全部权益价值为 344,597.08 万元人民币。

（二）市场法评估方法说明

1、基本假设

（1）一般假设

详见本节“二、汤臣佰盛评估情况”之“（二）资产基础法评估情况”之“1、基本假设”。

（2）特殊假设

（a）国家现行的宏观经济、金融以及产业等政策不发生重大变化。

（b）被评估单位在未来经营期内的所处的社会经济环境以及所执行的税赋、税率等政策无重大变化。食品快销行业的行业政策、销售许可内容管理制度不发生重大变化。

（c）被评估单位在未来经营期内的管理层尽职、核心成员稳定，维持现状

按预定的经营目标持续经营。

（d）本次评估假设委托人及被评估单位提供的基础资料和财务资料真实、合法、完整。

（e）可比交易案例所涉及的交易均为有序市场环境下的公平交易，交易对价公允有效。

（f）可比交易案例与可比上市公司信息披露真实、准确、完整，无影响价值判断的虚假陈述、错误记载或重大遗漏。

（g）评估基准日与可比交易发生时并购重组市场环境未发生重大变化，市场参与者的价值衡量标准未发生重大变化，净利润是市场参与者普遍接受的反映公司业绩的核心指标和衡量权益价值的基础数据。

（h）涉及多个业务板块的，不同业务板块净利润对整体权益价值的贡献倍数是趋同的。

（i）评估人员仅基于公开披露的可比交易案例和可比上市公司相关信息选择对比维度及指标，并未考虑其他事项对被评估单位价值的有益影响。

当上述条件发生变化时，评估结果一般会失效。

2、评估过程

（1）概述

企业价值评估中的市场法，是指将被评估单位与可比上市公司或者可比交易案例进行比较，确定被评估单位价值的评估方法。市场法常用的两种具体方法是上市公司比较法和交易案例比较法。

（a）上市公司比较法

上市公司比较法是指获取并分析可比上市公司的经营和财务数据，计算适当的价值比率，在与被评估单位比较分析的基础上，确定被评估单位价值的具体方法。

可比上市公司选择标准是在公开、交易活跃的市场上，选择可比公司，这些可比公司与被评估单位的业务结构、经营模式、企业规模、资产配置和使用情况、企业所处经营阶段、成长性、经营风险、财务风险等因素相同或相似。

（b）交易案例比较法

交易案例比较法指获取并分析可比企业的买卖、收购及合并案例资料，计算适当的价值比率，在与被评估单位比较分析的基础上，确定被评估单位价值的具体方法。

（2）技术思路

本次评估选取了上市公司比较法和可比案例比较法，两种方法的具体技术思路分述如下：

（a）上市公司比较法

A. 可比上市公司的选择原则

根据《资产评估执业准则-企业价值》的要求，市场法评估应当选择与被评估单位有可比性的公司。本次评估确定的可比公司选择原则如下：

- a. 同处于一个行业，受相同的经济因素影响；
- b. 企业业务结构和经营模式类似；
- c. 企业规模和成长性可比，盈利模式类似；
- d. 企业产品有面对中国市场的业务；

本次评估，围绕以健康食品业务为核心，同时考虑业务结构和经营模式类似的影响，通过 **Bloomberg** 查询 **LSG** 所在国澳大利亚证券市场的上市公司，综合考虑行业分类和行业研究机构的研究报告后，选择了可比的上市公司。

B. 选择并计算各可比对象的价值比率

根据本次评估被评估单位和可比公司的实际情况，确定采用合适的价值比率。并根据公开的市场数据分别计算可比公司的价值比率。

C. 对价值比率进行修正、调整

采用流动性折扣、盈利能力、营运能力、偿债能力及成长能力等指标进行修正。

D. 被评估单位股权价值估算

根据可比公司修正后的价值比率，计算平均价值比率，结合被评估单位对应数据，计算并调整得出被评估单位股权价值。

（b）交易案例比较法

A. 可比交易案例的选择原则

根据《资产评估执业准则-企业价值》的要求，市场法评估应当选择与被评估单位有可比性的交易案例。本次评估确定的可比交易案例选择原则如下：

a. 同处于一个行业，受相同的经济因素影响；

b. 企业业务结构和经营模式类似；

c. 企业规模和成长性可比，盈利模式类似；

本次评估，围绕以健康食品为核心，同时考虑交易性质等因素，通过公开信息搜集选取了 2015 年至 2018 年完成交易的案例作为可比案例。

B. 选择并计算各可比对象的价值比率

根据本次被评估单位和可比公司的实际情况，确定采用合适的价值比率。并根据公开的市场数据分别计算可比公司的价值比率。

C. 对价值比率进行修正、调整

采用与价值相关的系数对价值比率进行调整。

D. 被评估单位股权价值估算

根据可比公司修正后的价值比率，计算平均价值比率，结合被评估单位对应数据，计算并经调整得出被评估单位股权价值。

3、评估过程

（1）上市公司比较法

（a）可比上市公司选取情况

本次可比上市公司的选取标准为：

A. 澳大利亚本土具备一定规模的上市公司；

B. 和标的资产在行业、业务、经营方式、销售模式、企业规模和成长性等方面最为可比的公司。

评估人员通过市场调研、访谈、Bloomberg 查询和研报分析等方式，最后确定的三家可比公司为 Blackmores、A2 Milk 及 Bellamy。Blackmores 和 Swisse 是澳洲最大的两个保健品品牌。其中，Blackmores 为澳洲保健品企业的龙头企业。Swisse Wellness 被收购时是非上市公司，在下文可比交易案例中纳入比较；Blackmores 是上市公司，在可比上市公司中予以比较。

三家企业与 LSG 相比，具有以下共同特点：

A. 销售市场

为澳洲上市公司，其主要销售市场是澳洲和中国，且随着中国消费购买力的增强，中国市场越来越重要。

B. 行业分类

属于快速消费品的健康食品类，品牌知名度较高。

C. 生产模式

轻资产，固定资产占比较低，以品牌营销为主要经营模式，原料基本外购，不覆盖上游的原料生产。

D. 销售模式

澳大利亚市场以当地药房为主要销售渠道，中国市场则以境外终端销售为主

要销售途径。

3 家可比公司具体情况如下：

A.Blackmores

Blackmores 在澳大利亚和新西兰制造及销售维生素、草本、矿物补品，以及天然的护肤和护发产品。这些产品均供应给零售市场柜台和卫生保健专业人士。该公司还拥有一系列天然美容和精油按摩产品，其产品远销中国地区。

B.A2 Milk

A2 Milk 生产不含一种被称为 β -酪蛋白 **A1** 的蛋白质的牛奶，属于快速消费品行业。

C.Bellamy

Bellamy 仅生产澳大利亚制造、认证的有机食品、奶制品。该公司服务全球客户，属于快速消费品行业。

（b）价值比率的选取

价值比率通常分成三大类，包括：

盈利价值比率=企业整体价值或股权价值/盈利类参数

收入价值比率=企业整体价值/销售收入

资产价值比率=企业整体价值或股权价值/资产类参数

考虑到被评估企业属于快速消费品行业，由于企业固定资产较少，其价值体现在未来收益，且企业的核心资产多为账面未反映的品牌、团队、客户关系等资源，因此基于账面价值的资产价值比率的参考意义不大。企业所处的快速消费品行业，收入受企业所从事的细分业务产品的不同可能会有差异，故收入价值比率可比性也相对较差。因此选择与企业收益相关的盈利价值比率作为本次市场法评估的价值比率。盈利指标通常包括净利润指标和 **EBITDA** 指标。净利润指标是对企业整体经营情况的综合反映，因此采用净利润指标能够相对充分地反映经营性

权益价值；另一方面，考虑到此次交易采用 EBITDA 进行对价调整，而 EBITDA 则能够反映企业整体价值，同样具备一定的可比性。

综上，本次评估选择与企业收益相关的盈利价值比率（净利润指标和 EBITDA 指标）作为本次市场法评估的价值比率。

（c）价值比率的计算

根据本次评估确定的盈利价值比率，选择市盈率和 EV/EBITDA 为具体的价值比率，其中：

市盈率（P/E）=经营性权益价值/可比公司 2018 财年预测净利润

EV/EBITDA=可比公司企业价值/可比公司 2018 财年预测的 EBITDA.

澳洲 2018 财年（Fisical Year, FY）是指自然年的 2017 年 7 月 1 日至 2018 年 6 月 30 日，可比公司的 2018 财年净利润以及 EBITDA 数据，取值自 Bloomberg。

（d）标的特性调整系数—财务指标的比较调整

由于可比上市公司和被评估单位在盈利能力、资产质量、偿债能力及成长能力等方面具备一定差异，故需对其进行调整。

A.可比公司的财务数据

单位：百万澳元

	2018 财年	2018 财年	2017 财年	2016 财年	2018 财年	2018 财年	2018 财年	2018 财年	2017 财年	2016 财年
公司名称	净利润	主营业务收入	主营业务收入	主营业务收入	利息支出	调整税前利润	息税前利润	营业利润	营业利润	营业利润
Blackmores	70.0	601.1	552.2	598.4	4.3	103.7	108.6	108.6	88.2	148.4
Bellamy	43.3	328.7	240.2	234.1	0.2	61.2	60.3	60.3	43.5	54.2
A2 Milk	180.4	850.2	519.0	323.5	-	261.1	259.0	259.0	133.6	48.4

单位：百万澳元

	2018 年 6 月 30 日	2017 年 6 月 30 日	2018 年 6 月 30 日	2018 年 6 月 30 日	2017 年 6 月 30 日	2018 年 6 月 30 日	2017 年 6 月 30 日	2018 年 6 月 30 日	2018 年 6 月 30 日
公司名称	资产总计	资产总计	总负债	总股东权益	总股东权益	应收账款与票据	应收账款与票据	现金与现金等同	总计流动负债
Blackmores	464.9	412.2	271.5	193.3	178.8	145.8	130.5	36.5	174.5
Bellamy	280.8	156.6	73.5	207.4	91.3	43.7	33.8	87.6	73.4
A2 Milk	661.6	328.1	152.8	508.8	230.4	54.8	65.6	311.7	152.7

B. 修正因素

本次修正因素选择盈利能力、资产质量、偿债能力、成长能力四个方面 8 个指标，本次评估依据的财务数据为 2016 财年至 2018 财年的数据。经计算，各对比企业与评估对象各项财务指标数据如下：

企业简称	盈利能力指标		资产质量指标		偿债能力指标		成长能力指标	
	总资产报酬率 (%)	净资产收益率 (%)	总资产周转率	应收账款周转率	速动比率	已获利息倍数	平均销售增长率 (%)	平均营业利润增长率 (%)
Blackmores	24.64	37.62	1.37	4.35	1.04	24.87	0.57	-8.72
Bellamy	28.08	28.98	1.50	8.47	1.79	267.07	19.73	9.40
A2 Milk	52.76	48.81	1.72	14.13	2.40	-	62.13	134.94
LSG	55.19	85.26	1.98	6.72	0.74	31.08	77.29	80.99

C. 修正系数的确定

LSG 为标准分 100 分，各可比公司与之相比，各指标打分情况如下：

a. 盈利能力指标

盈利能力指标比 LSG 高，则分值高于 100，否则低于 100 分；

b. 资产质量指标

资产质量指标比 LSG 高，则分值高于 100 分，否则低于 100 分；

c. 偿债能力指标

偿债能力指标比 LSG 好，则分值高于 100 分，否则低于 100 分；

d. 成长能力指标

比率比 LSG 高，则分值高于 100 分，否则低于 100 分。

打分结果如下表：

企业简称	盈利能力指标		资产质量指标		偿债能力指标		成长能力指标	
	总资产报酬率	净资产收益率	总资产周转率	应收账款周转率	已获利息倍数	速动比率	平均销售增长率	平均营业利润增长率
Blackmores	94	90	91	98	91	100	85	80
Bellamy	95	89	93	102	110	102	88	86
A2 Milk	100	93	96	107	110	102	97	111
LSG	100	100	100	100	100	100	100	100

对盈利能力、资产质量、偿债能力和成长能力中的各项目指标，按照修正系数=LSG 得分/可比公司得分计算修正系数，取平均计算修正系数，计算结果如下表：

企业简称	盈利能力指标		资产质量指标		偿债能力指标		成长能力指标		修正系数
	总资产 报酬率	净资产 收益率	总资产 周转率	应收账款周 转率	速动比率	已获利息倍 数	平均销售增 长率	平均营业利 润增长率	
Blackmores	1.06	1.11	1.10	1.02	1.00	1.10	1.18	1.25	1.47
Bellamy	1.05	1.12	1.08	0.98	0.98	0.91	1.14	1.16	1.21
A2 Milk	1.00	1.08	1.04	0.93	0.98	0.91	1.03	0.90	0.94

（e）流动性折扣比率

本次市场法评估选取的可比公司均为上市公司，而评估对象 LSG 为非上市公司，市场流通性相对缺乏，因此需扣除流动性折扣。

本次评估采用新股发行定价估算方式计算流动性折扣。评估人员通过 Bloomberg 系统收集了澳大利亚证券市场 2016 年至 2017 年 11 家上市公司的数据，分别计算上市后 30 工作日均价、60 工作日均价、90 工作日均价、120 工作日均价，得出对应细分行业的澳洲证券市场流动性折扣。Blackmores 公司流动性折扣为 0.16，A2 Milk 和 Bellamy 的流动性折扣为 0.18。

（f）不同上市公司的权重比例

考虑到公司产品有所差异，此次评估对其权重进行了赋值，具体如下表：

公司名称	产品	权重
Blackmores	健康食品（维生素、草本、矿物补品，以及天然的护肤护发产品）	0.40
Bellamy	有机食品、奶制品	0.30
A2 Milk	蛋白质的牛奶	0.30

（g）上市公司比较法评估结果

a. 市盈率评估结果

根据计算得出的可比公司市盈率，通过综合调整系数分别计算各可比公司的比准市盈率值，按照加权平均的方式确定被评估单位的市盈率，并根据被评估单位 2018 财年净利润，确定 LSG 所有者权益股权价值。计算过程详见下表：

公司名称	市盈率	流动性折扣	调整系数	权重
Blackmores	36.97	0.16	1.47	0.40
Bellamy	26.59	0.18	1.21	0.30
A2Milk	42.04	0.18	0.94	0.30
被评估单位市盈率	35.90			
被评估单位净利润（千澳元）	22,638.51			
被评估单位股权价值（千澳元）	812,722.51			

注：被评估单位净利润未考虑因交易带来的经营外因素影响

b. EV/EBITDA 评估结果

按照以下公式计算 2018 年 8 月 31 日 LSG 的 EV/EBITDA 倍数：

$$EV = (\text{上市公司市值} \times (1 - \text{流动性折扣}) + \text{可比公司付息债务} + \text{少数股东权益} - \text{可比公司现金}) / EBITDA_b \times \text{调整系数} \times EBITDA \times \text{权重}$$

被评估单位的股权价值 $P = EV - \text{被评估单位付息债务} - \text{少数股东权益} + \text{被评估单位现金}$ 。

计算过程详见下表：

公司名称	可比公司财务指标（百万澳元）					流动性折扣	调整系数	权重
	市值	付息债务	少数股东权益	现金	EBITDA _b			
Black-mores	2,587.93	86.00	0.46	36.47	117.50	0.16	1.47	0.40
Bellamy	1,150.50	0.06	-0.02	87.63	64.60	0.18	1.21	0.30
A2Milk	7,584.28	-	-	311.72	261.00	0.18	0.94	0.30
被评估单位 EV/EBITDA					22.32			
被评估单位 EBITDA（千澳元）					37,269.12			
被评估单位 EV（千澳元）					832,449.40			
被评估单位付息债务（千澳元）					25,888.50			
被评估单位现金（千澳元）					1,972.91			
被评估单位股权价值（千澳元）					808,533.81			

注：被评估单位 EBITDA 未考虑因交易带来的经营外因素影响

c. 可比上市公司比较法最终结果

经对比，P/E 计算的评估值要高于 EV/EBITDA，谨慎起见，此次评估最终选取 EV/EBITDA 结果为可比上市公司比较法的评估结果，即被评估单位股权价值为 808,533.81 千澳元，根据中国人民银行发布的评估基准日 2018 年 8 月 31 日外汇汇率中间价澳元兑人民币 4.9582 折算，得出评估基准日 LSG 股东全部权益价值为 400,887.23 万元人民币。

（2）交易案例比较法

（a）交易案例的选取情况

本次交易案例选取了最近 3 年内中国公司收购澳洲的健康食品企业的交易案例，能够查询到基本财务数据的案例有两个，具体如下：

A. 合生元收购 Swisse Wellness 83%股权

Swisse Wellness 1960 年创建于澳大利亚墨尔本，是澳大利亚知名的自然健康品牌。Swisse Wellness 产品类别包含复合维生素及膳食补充品、运动营养品、美容营养产品和功能食品等。

根据合生元在收购报告中的描述，Swisse Wellness 的主要业务为以 Swisse 品牌于澳洲及新西兰研究、制造及分销维生素及营养补充品。Swisse Wellness 为澳洲维生素、草药、矿物补充品方面的市场领导者之一。

合生元成立于 1999 年，2006 年，在广州经济技术开发区建立了益生菌 GMP 工厂，拥有自己的研发团队、产品质量检控设备，这是中国洁净度级别最高的益生菌工厂之一。2010 年 12 月 17 日，合生元（HK.1112）于香港联合交易所主板成功上市。其产品系列包括以合生元品牌销售的婴幼儿配方奶粉和营养品，以素加品牌销售的系列强化营养配方奶粉，以葆艾品牌营销的婴幼儿护理用品，同时拥有一个重要的服务品牌“妈妈 100”，为会员提供一个交流及咨询平台。

B. 上海医药收购 Vitaco

Vitaco 是一家开发、生产和销售一系列营养、健康及保健类品牌产品的营养品公司，于 2007 年由 Healtheries of New Zealand Ltd.（Healtheries）和 Nutra-Life Health & Fitness (NZ) Ltd.（Nutra-Life）合并成立。Healtheries 是 1904 年创立于新西兰的综合性健康食品和补充品公司。Nutra-Life 是 1967 年创立于新西兰的补充品和运动营养品公司。Vitaco 注册地位于澳大利亚维多利亚州，于 2015 年 9 月 16 日在澳大利亚证券交易所上市。其主要市场是澳大利亚和新西兰，主要产品包括健康食品、体育营养品以及健康食品。Vitaco 的中国业务包含通过电商渠道销售旗下 Healtheries（“贺寿利”）和 Musashi（“武藏”）品牌产品，以及在澳大利亚和新西兰通过当地的经销商的间接销售。

上海医药集团股份有限公司（港交所股票代码：02607；上交所股票代码：601607）是沪港两地上市的大型医药产业集团。上海医药主营业务覆盖医药研

发与制造、分销与零售，2017 年营业收入 1,308 亿元，综合排名位居全国前列，是中国为数不多的在医药产品和分销市场方面均居领先地位的医药上市公司，入选上证 180 指数、沪深 300 指数样本股，恒生指数成分股、摩根斯坦利中国指数（MSCI）。

根据选取原则，并通过公开信息查询，收集了近三年内完成交易的主营业务与交易市场与被评估单位相类似的公司股权交易案例如下：

编号	交易案例	交易价格 (万澳元)	股权比例	公告日期	标的所在地
1	合生元收购 Swisse Wellness	138,600	83%	2015 年 9 月	澳大利亚
2	上海医药收购 Vitaco	31,300	100%	2016 年 8 月	澳大利亚

可比案例法的结果汇总：

编号	交易案例	交易价格 (万澳元)	EV/EBITDA	平均 EV/EBITDA
1	合生元收购 Swisse Wellness	138,600	14.71	14.71
2	上海医药收购 Vitaco	31,300	14.70	

因本次评估收集到的交易案例中标的公司的信息相对较少，无法满足特性差异调整（修正系数）打分的要求，故本次对可比案例未做特性差异调整，最终得到的 LSG EV/EBITDA 倍数为 14.71。LSG 2018 财年经调整后的 EBITDA 为 3,729.61 万澳元，按照以上倍数计算的 LSG 在评估基准日的 EV 为 54,862.59 万澳元，其评估基准日的付息债务为 2,588.85 万澳元，现金为 197.29 万澳元，则：

LSG 的股权价值为 $P = EV - \text{付息债务} + \text{现金资产} = 52,471.03$ 万澳元。

根据中国人民银行发布的评估基准日 2018 年 8 月 31 日外汇汇率中间价澳元兑人民币 4.9582 折算，得出评估基准日 LSG 股东全部权益价值为 260,161.86 万元人民币。

4、市场法评估结论

采用可比上市公司法计算的 EV/EBITDA 的倍数为 22.32 倍，对应 LSG 股

东全部权益价值为 400,887.23 万元人民币；采用可比交易案例法计算的 EV/EBITDA 的倍数为 14.71 倍，对应 LSG 股东全部权益价值为 260,161.86 万元人民币。

考虑到上市公司比较法获得的可比公司数据较为全面，进行了特性系数修正，且和本次评估标的资产的比较时点一致；而交易案例比较法未进行特性系数修正，交易时间也早于评估基准日，最终本次评估进行了赋权重处理，上市公司比较法权重为 60%，交易案例比较法权重为 40%，由此计算的 LSG 股东全部权益价值为 344,597.08 万元人民币。

（三）收益法评估方法说明

1、基本假设

详见本节“二、汤臣佰盛评估情况”之“（三）收益法评估情况”之“1、基本假设”。

2、评估过程

（1）概述

收益法是通过将企业未来预期净现金流量折算为现值，评估企业价值的一种方法。其基本思路是通过估算企业在未来预期的净现金流量和采用适宜的折现率折算成现时价值，得出评估值。其适用的基本条件是：企业具备持续经营的基础和条件，经营与收益之间存有较稳定的对应关系，并且未来收益和风险能够预测及可量化。使用现金流折现法的最大难度在于未来预期现金流的预测，以及数据采集和处理的客观性和可靠性等。当对未来预期现金流的预测较为客观公正、折现率的选取较为合理时，其评估结果具有较好的客观性，易于为市场所接受。

（2）基本评估思路

根据本次尽职调查情况以及 LSG 的资产构成和主营业务特点，本次评估是以被 LSG 的合并报表口径估算其权益资本价值，本次评估的基本评估思路是：

（a）对汤臣佰盛通过 LSG 开展的原有业务和新增业务，分别估算价值，最后加和确定汤臣佰盛的所有者权益价值。基准日后，汤臣佰盛通过 LSG 开展的

业务包含两部分，一部分为原有业务，即销售到的澳新市场以及通过出口经销商覆盖含中国的其他地区；另一部分为新增业务，即通过汤臣倍健的销售渠道开展的业务。

（b）原有业务：对纳入报表范围的资产和主营业务，按照基准日前后经营状况的变化趋势估算预期收益（净现金流量），并折现得到经营性资产的价值；

对纳入报表范围，但在预期收益（净现金流量）估算中未予考虑的诸如基准日存在非日常经营所需货币资金，企业非经营性活动产生的往来款等流动资产（负债）；呆滞或闲置设备等非流动资产（负债），定义其为基准日存在的溢余或非经营性资产（负债），单独测算其价值；

由上述各项资产和负债价值的加和，经扣减付息债务价值后，得出原有业务基础上的被评估企业所有者权益价值。

（c）新增业务：根据汤臣倍健的销售渠道的实际情况、经营策略和变化趋势，结合 LSG 产品的特点，预测其通过汤臣倍健在中国以线下为主的渠道逐步开展销售业务，估算预期收益（净现金流量），即为新增业务的价值。

（3）评估模型

详见本节“二、汤臣佰盛评估情况”之“（三）收益法评估情况”之“2、评估方法”之“（3）评估模型”。

3、净现金流量预测

净现金流按照两部分分别进行预测，其中，一部分为 LSG 原有业务现金流，另一部分为新增业务现金流。

（1）收益期的确定

收益期取决于现金流量的持续年数。LSG 从事的行业在可预见的时间范围内不会消失，无特殊原因，LSG 不会终止经营，因此此次评估将收益期确定为无限期。根据 LSG 的实际情况，本次评估中原有业务和新增业务采用两阶段模型，从基准日至 2025 年作为预测年度，2026 年及之后年度确定为永续年。

（2）原有业务现金流量预测

原有业务指 LSG 在澳新市场以及通过出口经销商覆盖含中国的其他地区的销售。该部分收入结算按照澳元计算，此次评估计算过程货币采用澳元，同时保留澳大利亚计数习惯以千澳元为单位进行预测。

（a）营业收入预测

单位：千澳元

	2015 年 7~12 月	2016 年 1~6 月	2016 年 7~12 月	2017 年 1~6 月	2017 年 7~12 月	2018 年 1~6 月	2018 年 7~12 月
半年销售收入	15,45.75	23,933.80	37,614.37	38,903.35	53,539.82	68,870.06	76,858.52
半年同比增长率			143.34%	62.55%	42.34%	77.03%	43.55%
整年同比增长率					50.20%		57.64%
上下半年占比		38.89%	61.11%	42.08%	57.92%	47.26%	52.74%

注：为提高数据可预测性，本次评估中所用数据系由 LSG 管理层提供，与审计报告数据存在微小差异

从历史数据看，自 2016 年之后，LSG 就进入了快速增长期，从半年数据上看，增长率略有起伏，从整年上看，基本维持在较高的水平。从上下半年营业收入的对比看，因为下半年节假日较多，如中国的国庆节、双十一，澳洲的圣诞节等，再加上 LSG 在节假日积极的促销策略，导致下半年收入高于上半年。

2018 年，LSG 推出了一系列新产品，如 Shape B240，Liver support 等产品，同时请著名演员刘涛作为形象代言人，加大在中国的宣传力度，因此上半年同比增长较快，实现同比增长 77.03%。下半年预计同比增长 43.55%，下半年收入增长率与 2017 年基本持平。

2019 年及其后续年份，考虑到产品知名度具有延续性以及 LSG 每年都会增加的营销费用，预计销售收入仍会保持一定增长，但增长率均低于历史期。2023 年~2025 年，基本保持行业平均增长率，2026 年及其以后不再增长。

从产品分类看，LSG 主要产品为 Life-Space 益生菌类产品，占比超过总收入的 80%。除此之外，LSG 还销售 Healthy Essential 综合类健康食品、其他类

产品（主要包括精油、婴儿护肤以及其他产品）以及进行少量委托加工业务。从销售地区看，产品主要销往澳新，北亚及其他地区。以下为预测结果为分产品分地区的详细数据：

单位：千澳元

地区	产品	2018年9-12月	2019年	2020年	2021年	2022年	2023年	2024年	2025年
澳新区	Life-Space	16,218.02	82,933.98	97,032.76	111,587.67	124,978.19	131,227.10	137,788.46	144,677.88
	Healthy Essentials	1,433.44	4,208.19	4,502.76	4,817.96	5,155.21	5,464.53	5,737.75	6,024.64
	其他产品	1,141.34	3,087.17	3,087.17	3,087.17	3,087.17	3,087.17	3,087.17	3,087.17
北亚区	Life-Space	33,872.34	90,523.10	113,153.87	130,126.95	145,742.19	163,231.25	181,186.69	201,117.22
	Healthy Essentials	116.52	277.02	484.84	533.32	586.65	651.19	722.82	802.33
	其他产品	38.15	138.31	138.31	138.31	138.31	138.31	138.31	138.31
其他地区	Life-Space	5,237.62	12,992.14	14,872.19	17,846.63	19,988.23	22,386.81	24,849.36	27,582.79
	Healthy Essentials	-	-	-	-	-	-	-	-
	其他产品	12.66	-	-	-	-	-	-	-
委托加工		2,647.57	5,264.73	5,264.73	5,264.73	5,264.73	5,264.73	5,264.73	5,264.73
减：销售折扣和返现		6,364.74	17,322.40	20,719.74	23,748.28	26,487.72	28,790.46	31,163.89	33,762.78
合计		54,352.92	182,102.25	217,816.90	249,654.47	278,452.97	302,660.63	327,611.40	354,932.30

（b）营业成本预测

本次评估结合历史成本并结合考虑企业成长等因素对企业营业成本进行预测，具体情况如下表所示：

单位：千澳元

地区	产品	2018 年 9-12 月	2019 年	2020 年	2021 年	2022 年	2023 年	2024 年	2025 年
澳新区	Life-Space	5,386.72	26,852.90	31,417.89	36,130.57	40,466.24	42,489.55	44,614.03	46,844.73
	Healthy Essentials	676.25	1,842.57	1,971.55	2,109.56	2,257.22	2,392.66	2,512.29	2,637.91
	其他产品	413.82	1,086.88	1,086.88	1,086.88	1,086.88	1,086.88	1,086.88	1,086.88
北亚区	Life-Space	12,157.46	32,768.19	40,960.23	47,104.27	52,756.78	59,087.59	65,587.23	72,801.82
	Healthy Essentials	54.97	176.88	309.56	340.52	374.57	415.77	461.51	512.27
	其他产品	11.86	45.17	45.17	45.17	45.17	45.17	45.17	45.17
其他地区	Life-Space	2,212.22	5,328.47	6,099.54	7,319.45	8,197.78	9,181.51	10,191.48	11,312.54
	Healthy Essentials	-	-	-	-	-	-	-	-
	其他产品	7.68	-	-	-	-	-	-	-
委托加工		1,465.40	2,643.11	2,643.11	2,643.11	2,643.11	2,643.11	2,643.11	2,643.11
合计		22,386.38	70,744.16	84,533.94	96,779.53	107,827.76	117,342.26	127,141.70	137,884.44

（c）营业税金及附加以及所得税预测

被评估单位需缴纳商品及服务税(简称“GST”)和所得税。GST 税率为 10%，类似于中国的增值税，此次评估中所有参数均不含 GST，因此也不再单独进行考虑。LSG 应该缴纳的所得税税率为 30%，此次评估按此计算应缴纳的所得税。

（d）期间费用预测

A. 营业费用估算

被评估单位营业费用主要包括广告及赞助费、职工薪酬费、展览、出口推广等宣传活动费、广告代理费、市场研究及顾问费、物业租赁费、差旅费、网页维护及软件维护费等。本次评估结合历史年度该等费用与营业收入的比率，参考未来营业收入的增长趋势估算未来各年度的营业费用。

B. 管理费用估算

被评估单位管理费用主要包括职工薪酬、产品试验与检测费用、咨询顾问费、招聘费、会议费、物业租赁费、TGA 牌照费用、维修保养费、差旅费、设备租赁费、网络维护与软件使用费等。本次评估结合历史年度该等费用与营业收入的比率，参考未来营业收入的增长趋势估算未来各年度的营业费用。

C. 财务费用

根据审计报告，被评估企业付息债务账面余额为 25,888.50 千澳元。付息债务主要为一年内的短期债务，此次评估用多余的自由现金流偿还该项付息债务。

（e）折旧与摊销预测

被评估单位预计新增的固定资产主要包括电子设备和机器设备等。固定资产按取得时的实际成本计价。LSG 处于成长期，固定资产会随着销售收入的增加，同时折旧费也会增加，因此此次评估参考折旧费历史占比确定未来折旧费。除此之外，被评估单位尚有零星商标权无形资产，应进行摊销，此次评估按照以上原则进行摊销。

（f）追加资本预测

追加资本系指企业在不改变当前经营业务条件下，为保持持续经营所需增加的营运资金和超过一年的长期资本性投入。如经营规模扩大所需的资本性投资

（购置固定资产或其他非流动资产）和新增营运资金及持续经营所必须的资产更新等。

追加资本=资产更新+营运资金增加额

A. 资产更新投资估算

按照收益预测的前提和基础，结合企业历史年度资产更新和折旧摊销情况，预计未来资产更新改造支出。

B. 营运资金追加额估算

营运资金追加额系指企业在不改变当前主营业务条件下，为保持企业持续经营能力所需的新增营运资金，如正常经营所需保持的现金、产品存货购置、代客户垫付购货款（应收账款）等所需的基本资金以及应付的款项等。营运资金的追加是指随着企业经营活动的变化，获取他人的商业信用而占用的现金，正常经营所需保持的现金、存货等；同时，在经济活动中，提供商业信用，相应可以减少现金的即时支付。通常其他应收账款和其他应付账款核算的内容绝大多为与主业无关或暂时性的往来，需具体甄别视其与所估算经营业务的相关性个别确定。营运资金增加额的测算具体如下：

单位：千澳元

项目/年度	2018 年 9-12 月	2019 年	2020 年	2021 年	2022 年	2023 年	2024 年	2025 年
最低现金保有量	28,527.46	32,991.92	37,906.61	42,530.60	47,114.70	51,008.51	55,008.18	59,378.31
存货	30,255.48	37,038.83	44,258.61	50,669.91	56,454.33	61,435.74	66,566.34	72,190.81
应收类款项	19,719.70	24,641.71	29,474.55	33,782.74	37,679.70	40,955.43	44,331.72	48,028.73
应付类款项	18,823.44	23,043.70	27,535.48	31,524.28	35,123.05	38,222.23	41,414.24	44,913.50
营运资金	59,679.19	71,628.76	84,104.27	95,458.98	106,125.68	115,177.44	124,492.00	134,684.35
营运资本增加额	18,059.15	11,949.57	12,475.51	11,354.70	10,666.70	9,051.76	9,314.56	10,192.35

（g）净现金流量的预测结果

本次评估中对未来收益的估算，主要是在被评估单位报表揭示的历史营业收入、成本和财务数据的核实以及对行业的市场调研、分析的基础上，根据其经营历史、市场未来的发展等综合情况作出的一种专业判断。下表给出了被评估单位未来经营期内的营业收入以及净现金流量的预测结果。

单位：千澳元

项目/年度	2018 年 9-12 月	2019 年	2020 年	2021 年	2022 年	2023 年	2024 年	2025 年
收入	54,352.92	182,102.25	217,816.90	249,654.47	278,452.97	302,660.63	327,611.40	354,932.30
成本	22,386.38	70,744.16	84,533.94	96,779.53	107,827.76	117,342.26	127,141.70	137,884.44
毛利	31,966.54	111,358.08	133,282.96	152,874.95	170,625.21	185,318.37	200,469.69	217,047.85
销售费用	11,641.90	37,866.69	45,293.27	51,913.64	57,902.05	62,935.84	68,124.15	73,805.31
管理费用	8,336.52	27,341.68	27,578.91	28,517.67	30,581.44	32,257.34	33,934.90	35,719.88
折旧摊销	229.48	630.72	754.42	864.69	964.43	1,048.27	1,134.69	1,229.32
财务费用	558.23	1,514.17	538.27	-	-	-	-	-
营业利润	11,200.41	44,004.82	59,118.10	71,578.96	81,177.28	89,076.92	97,275.95	106,293.35
EBITDA	11,988.12	46,149.71	60,410.79	72,443.65	82,141.71	90,125.19	98,410.64	107,522.66
调整后 EBITDA	14,045.12	50,188.03	61,856.33	72,443.65	82,141.71	90,125.19	98,410.64	107,522.66
利润总额	11,200.41	44,004.82	59,118.10	71,578.96	81,177.28	89,076.92	97,275.95	106,293.35
减：所得税	4,981.50	13,201.45	17,735.43	21,473.69	24,353.18	26,723.07	29,182.79	31,888.00
净利润	6,218.90	30,803.37	41,382.67	50,105.27	56,824.10	62,353.84	68,093.17	74,405.34
折旧摊销	229.48	630.72	754.42	864.69	964.43	1,048.27	1,134.69	1,229.32
扣税后利息	390.76	1,059.92	376.79	-	-	-	-	-
资产更新	504.74	630.72	754.42	864.69	964.43	1,048.27	1,134.69	1,229.32
营运资本增加额	18,059.15	11,949.65	12,475.47	11,354.66	10,666.70	9,051.76	9,314.56	10,192.35

项目/年度	2018 年 9-12 月	2019 年	2020 年	2021 年	2022 年	2023 年	2024 年	2025 年
资本性支出	-	1,281.86	1,258.64	1,122.01	1,014.90	853.12	879.30	962.83
净现金流量	-11,724.75	18,631.77	28,025.35	37,628.61	45,142.49	52,448.96	57,899.30	63,250.16

（3）新增业务现金流量预测

新增业务主要指通过汤臣倍健的销售渠道开展的业务。

汤臣倍健为国内膳食营养补充剂领导品牌和标杆企业，拥有优质的经销商和零售终端资源，在同行业中零售终端规模处于领先地位。充分发挥汤臣倍健的线下优势，同时结合其正在实施的大单品战略，为 LSG 带来价值增量。此次评估考虑了汤臣倍健以线下为主的销售渠道资源带来的预期收益。

考虑到线下销售市场位于中国地区，采用人民币计价，此次评估也采用人民币计价，同时以万元为单位。

（a）营业收入预测

A. 主营业务收入分析

本次评估对于营业收入的预测是在汤臣倍健目前拥有的终端数量，计划铺货进度以及计划销量等因素综合分析的基础上进行的。

LSG 三大类产品中，Life-Space 益生菌品牌知名度最高，销量最好，因此汤臣倍健计划以销售此类产品为主。渠道方面，以药店渠道为主，同时开发婴童渠道和电商渠道。

B. 收入预测

收入主要参考其他大单品历史经验同时结合目前渠道资源进行预测。本次盈利预测中具体预测了 2018 年至 2025 年的收入，2026 年及以后以 2025 年收入规模为基础预测。

单位：万元

项目/年度	2018 年 9-12 月	2019 年	2020 年	2021 年	2022 年	2023 年	2024 年	2025 年
药店渠道	-	7,200.00	19,560.00	33,026.40	46,221.84	55,625.42	61,530.74	64,990.50
婴童渠道	-	2,400.00	5,880.00	9,618.00	13,216.95	15,916.99	17,615.49	18,469.32
电商渠道	-	800.00	1,280.00	1,792.00	2,150.40	2,365.44	2,483.71	2,607.90
合计	-	10,400.00	26,720.00	44,436.40	61,589.19	73,907.85	81,629.94	86,067.72

（b）成本预测

成本主要参考 LSG 历史毛利率进行预测，同时结合中国市场特点确定。

单位：万元

项目/年度	2018 年 9-12 月	2019 年	2020 年	2021 年	2022 年	2023 年	2024 年	2025 年
药店渠道	-	2,736.00	7,432.80	12,550.03	17,564.30	21,137.66	23,381.68	24,696.39
婴童渠道	-	912.00	2,234.40	3,654.84	5,022.44	6,048.46	6,693.89	7,018.34
电商渠道	-	304.00	486.40	680.96	817.15	898.87	943.81	991.00
合计	-	3,952.00	10,153.60	16,885.83	23,403.89	28,084.98	31,019.38	32,705.73

•

（c）期间费用预测

A. 营销费用估算

营销费用主要为产品市场推广所支出的广告及赞助、活动宣传，代言费等。此次评估按照企业预测同时对比 LSG 本身销售费用最终确定营销费用。

B. 管理费用估算

管理费用主要为人员工资、物业租赁费等维持正常运行的费用。此次评估按照企业预测同时对比 LSG 本身销售费用最终确定营销费用。

（d）折旧与摊销预测

折旧摊销因新增固定资产所致，此次评估参考 LSG 历史折旧费占比确定未来折旧费。摊销也按此原则进行预测。

（e）追加资本预测

追加资本系指企业在不改变当前经营业务条件下，为保持持续经营所需增加的营运资金和超过一年的长期资本性投入。如经营规模扩大所需的资本性投资（购置固定资产或其他非流动资产）和新增营运资金及持续经营所必须的资产更新等。

追加资本=资产更新+营运资金增加额

A. 资产更新投资估算

按照收益预测的前提和基础，结合 LSG 历史年度资产更新和折旧摊销情况，预计未来资产更新改造支出。

B. 营运资金追加额估算

营运资金追加额系指企业在不改变当前主营业务条件下，为保持企业持续经营能力所需的新增营运资金。销售收入以及成本的增加必然会需要营运资金，此次评估主要参考汤臣倍健历史数据以及 LSG 数据确定新增营运资金。

单位：万元

项目/年度	2019 年	2020 年	2021 年	2022 年	2023 年	2024 年	2025 年
最低现金保有量	37.54	481.57	1,615.04	2,841.89	4,065.07	4,488.83	4,732.43
存货	2,069.11	5,316.02	8,840.75	12,253.35	14,704.18	16,240.51	17,123.42
应收类款项	516.30	1,326.50	2,206.02	3,057.56	3,669.11	4,052.47	4,272.78
应付类款项	1,287.30	3,307.36	5,500.27	7,623.42	9,148.20	10,104.03	10,653.33
营运资金	1,335.65	3,816.72	7,161.54	10,529.37	13,290.15	14,677.78	15,475.29
营运资本增加额	1,335.65	2,481.07	3,344.81	3,367.83	2,760.78	1,387.63	797.51

（g）净现金流量的预测结果

综合以上数据，最终得出增量价值的净现金流预测结果如下表所示：

单位：万元

项目/年度	2018 年 9-12 月	2019 年	2020 年	2021 年	2022 年	2023 年	2024 年	2025 年
收入	-	10,400.00	26,720.00	44,436.40	61,589.19	73,907.85	81,629.94	86,067.72
成本	-	3,952.00	10,153.60	16,885.83	23,403.89	28,084.98	31,019.38	32,705.73
营业费用	-	4,784.00	10,266.00	12,670.82	14,585.92	14,344.96	15,849.49	16,713.76
管理费用	-	1,456.00	3,473.60	5,332.37	6,774.81	7,390.79	8,162.99	8,606.77
EBITDA	-	208.00	2,826.80	9,547.38	16,824.56	24,087.12	26,598.08	28,041.45
折旧摊销	-	36.02	92.55	153.91	213.32	255.98	282.73	298.10
营业利润	-	171.98	2,734.25	9,393.47	16,611.25	23,831.14	26,315.35	27,743.35
利润总额	-	171.98	2,734.25	9,393.47	16,611.25	23,831.14	26,315.35	27,743.35
减：所得税	-	51.59	820.28	2,818.04	4,983.37	7,149.34	7,894.60	8,323.01
净利润	-	120.39	1,913.98	6,575.43	11,627.87	16,681.80	18,420.74	19,420.35
固定资产折旧	-	36.02	92.55	153.91	213.32	255.98	282.73	298.10
资产更新	-	36.02	92.55	153.91	213.32	255.98	282.73	298.10
资本性支出	-	367	575	624	604	434	272	156
营运资本增加额	-	1,335.65	2,481.07	3,344.81	3,367.83	2,760.78	1,387.63	797.51

项目/年度	2018 年 9-12 月	2019 年	2020 年	2021 年	2022 年	2023 年	2024 年	2025 年
净现金流量	-	-1,581.78	-1,142.23	2,606.26	7,655.55	13,486.89	16,760.98	18,466.44

（5）折现率的确定

A. 无风险收益率 r_f ，参照澳大利亚近五年发行的中长期国债利率的平均水平，按照十年期以上国债利率平均水平确定无风险收益率 r_f 的近似，即 $r_f=0.0291$ 。

B. 市场期望报酬率 r_m ，一般认为，股票指数的波动能够反映市场整体的波动情况，指数的长期平均收益率可以反映市场期望的平均报酬率。根据前述分析，参照澳大利亚近五年资本市场内部收益率的平均水平，确定市场期望报酬率 r_m ，得到 $r_m=0.0984$ 。

C. β_e 值，取亚太及澳大利亚同类可比上市公司股票，以 2013 年 1 月至 2018 年 8 月的市场价格测算估计，得到可比公司股票的历史市场平均风险系数 $\beta_x=0.6155$ ，按式公式十一计算得到评估对象预期市场平均风险系数 $\beta_t=0.7463$ ，并由式公式十得到评估对象预期无财务杠杆风险系数的估计值 $\beta_u=0.7016$ ，最后由式公式九得到评估对象权益资本预期风险系数的估计值。

D. 权益资本成本 r_e ，本次评估考虑到被评估单位在公司的融资条件、资本流动性以及公司的治理结构等方面与可比上市公司的差异性所可能产生的特性个体风险，设公司特性风险调整系数 $\varepsilon=0.0300$ ，最终由式公式八得到被评估单位的权益资本成本 r_e 。

E. 所得税率，被评估单位所得税税率为 30%。

F. 扣税后付息债务利率 r_d ，根据评估对象付息债务本金及利率结构，结合其所得税率情况计算扣税后付息债务利率 r_d 。

G. 债务比率 W_d 和权益比率 W_e ，由式公式七和式公式八得到债务比率 W_d 和权益比率 W_e 。

H. 折现率 r (WACC)，将上述各值分别代入式公式六即得到折现率 r 。

评估对象预测期折现率计算过程见下表。

项目/年度	2018 年 9-12 月	2019 年	2020 年	2021 年及以后
权益比	0.9665	0.9514	0.9726	1.0000

项目/年度	2018 年 9-12 月	2019 年	2020 年	2021 年及以后
债务比	0.0335	0.0486	0.0274	-
贷款加权利率	0.0511	0.0511	0.0511	-
无风险收益率	0.0291	0.0291	0.0291	0.0291
市场预期报酬率	0.0984	0.0984	0.0984	0.0984
适用税率	0.3000	0.3000	0.3000	0.3000
历史贝塔	0.6155	0.6155	0.6155	0.6155
调整贝塔	0.7463	0.7463	0.7463	0.7463
无杠杆贝塔	0.7016	0.7016	0.7016	0.7016
权益贝塔	0.7186	0.7266	0.7154	0.7016
特性风险系数	0.0300	0.0300	0.0300	0.0300
权益成本	0.1089	0.1095	0.1087	0.1077
债务成本（税后）	0.0358	0.0358	0.0358	0.0000
折现率（WACC）	0.1065	0.1059	0.1067	0.1077

（6）原有业务基础上的LSG所有者权益价值计算

（a）经营性资产价值估算

将原有业务现金流量代入式公式二，得到被评估单位的原有业务经营性资产价值为 527,140.61 千澳元，折合人民币 261,366.86 万元（根据评估基准日汇率折算）。

（b）溢余或非经营性资产价值估算

被评估单位基准日账面存在部分资产（负债）的价值在本次估算的净现金流量中未予考虑，属本次评估所估算现金流之外的溢余或非经营性资产（负债）。截至评估基准日，被评估单位溢余或非经营性资产（负债）账面净值见下表：

单位：万元

项目名称	基准日评估值
C ₁ : 流动类溢余/非经营性资产（负债）净值	1,188.89
C ₂ : 非流动类溢余/非经营性资产（负债）净值	93.51
C: 溢余/非经营性资产、负债净值	1,095.38

（c）股东全部权益价值

经营性资产价值 $P = 261,366.86$ 万元人民币，将基准日的溢余或非经营性资产的价值 $C = 1,095.38$ 万元人民币、付息债务的价值 $D = 12,836.04$ 万元人民币一起代入公式一，得到被评估单位的原有业务对应的股东权益价值为 $E = P + C - D = 249,626.20$ 万元人民币。

（7）新增业务价值计算

将原有业务现金流量代入公式二，得到新增业务的价值为 121,200.29 万元人民币。

评估标的评估基准日的溢余或非经营性资产、付息债务等都已经是在原有业务价值计算中考虑，在新增业务中不需再进行调整。

（8）LSG 所有者权益价值（合计）

原有业务的评估值为 249,626.20 万元人民币，新增业务的评估值为 121,200.29 万元人民币，LSG 所有者权益价值合计为 370,826.49 万元人民币。

（四）评估基准日至重组报告书签署日的重要变化事项及其对评估结果的影响

评估基准日至重组报告书签署日未发生重大变化事项。

（五）评估特殊处理、对评估结论有重大影响事项的说明

详见本节“二、汤臣佰盛评估情况”之“（五）评估特殊处理、对评估结论有重大影响事项的说明”。

四、董事会对本次交易评估事项意见

（一）董事会对本次交易评估机构的独立性、评估假设前提的合理性、评估方法与评估目的的相关性以及评估定价的公允性的意见

根据《公司法》、《证券法》、《上市规则》、《重组管理办法》、《重组若干规定》

等要求，汤臣倍健董事会对于公司发行股份购买汤臣佰盛 46.67%的股权所选聘的评估机构的独立性、评估假设前提的合理性、评估方法与评估目的的相关性以及评估定价的公允性的意见如下：

“1、评估机构的独立性和胜任能力

本次发行股份购买资产所聘请的评估机构中联资产评估集团有限公司（以下简称“中联评估”）及其经办人员，与公司、交易对方和汤臣佰盛除本次业务关系外无其他关联关系，亦不存在现实的及预期的利益或冲突。中联评估具有为本次发行股份购买资产提供评估服务的独立性，其出具的评估报告符合客观、独立、公正、科学的原则。

本次发行股份购买资产的标的资产为汤臣佰盛 46.67%的股权。中联评估拥有执行证券期货相关业务资格及相关部门颁发的评估资格证书，具备对本次发行股份购买资产的标的资产进行评估并出具评估报告的专业能力及资格。

2、评估假设前提的合理性

本次对标的资产的评估，中联评估所设定的评估假设前提和限制条件符合国家有关法律法规的规定，遵循了市场通用的惯例及准则，符合评估对象的实际情况，评估假设前提具有合理性。

3、评估方法与评估目的的相关性

企业价值评估方法主要有成本法、收益法和市场法。进行评估时需根据评估目的、价值类型、评估对象、资料收集情况等相关条件，恰当选择一种或多种资产评估方法。

结合本次资产评估对象、价值类型和评估人员所收集的资料及汤臣佰盛的实际情况，本次发行股份购买资产的评估机构在评估过程中选取了与评估目的及评估资产状况相关的评估方法，评估结果客观、公正地反映了基准日评估对象的实际情况，评估方法与评估目的的相关性一致。

4、评估定价的公允性

中联评估实际评估的资产范围与委托评估的资产范围一致。本次评估实施了

必要的评估程序，遵循了独立性、客观性、科学性、公正性等原则，运用了合规且符合评估资产实际情况的评估方法，选用的参照数据、资料可靠，股权评估价值公允、准确。本次发行股份购买资产的交易对价由交易各方在资产评估报告的评估值的基础上经过协商确定，根据交易对价与本次评估之间的比较分析，本次发行股份购买资产定价具有公允性。

综上所述，公司董事会认为，公司本次发行股份购买资产所选聘的评估机构独立、评估假设前提合理、评估方法与评估目的的相关性一致、评估结果公允；本次发行股份购买资产交易定价由交易各方在资产评估报告的评估值的基础上经过协商确定，所涉资产定价公允，不存在损害公司和股东合法权益的情形。”

（二）董事会关于本次交易的评估合理性及公允性分析

1、根据本次交易标的报告期财务状况、所处行业地位、行业发展趋势、行业竞争及经营情况分析评估依据的合理性

本次评估过程中，评估机构综合考虑了多方面因素，结合标的资产目前经营情况、行业地位、历史财务表现等各方面从收入及成本等方面均对标的资产进行了合理的预测。

本次评估最终选用资产基础法为评估结果。本次评估目的是股权收购，资产基础法从企业构建角度反映了企业的价值，为经济行为实现后企业的经营管理及考核提供了依据，因此本次评估选择资产基础法进行评估。

综上，本次评估及评估的依据及结果具有一定合理性。

2、交易标的后续经营过程中经营方面的变化趋势分析

在可预见的未来发展时期，汤臣佰盛后续经营过程中政策、宏观环境、技术、行业、重大合作协议、经营许可、技术许可、税收优惠等方面不存在重大不利变化。

3、现有经营模式下主要经营因素变动对评估的影响及其敏感性分析

本次评估假设现行的有关法律、法规及政策，宏观经济形势无重大变化；本次交易各方所处地区的政治、经济和社会环境无重大变化；无其他不可预测和不

可抗力因素造成的重大不利影响；有关利率、汇率、赋税基准及税率，政策性征收费用等不发生重大变化。若上述因素未来发生不利变化，可能将不同程度地影响本次评估结果，但相关影响目前无法量化。如出现上述不利情况，公司董事会将采取积极措施加以应对。

4、标的资产与上市公司现有业务的协同分析

本次交易前，标的公司已经由汤臣倍健控制及并表，本次交易完成后，标的公司将成为汤臣倍健 100% 控股子公司。

上市公司将利用其与汤臣佰盛所持有的 LSG 在品牌、渠道、管理、经营等方面的互补性进行资源整合，开拓线下终端业务，在收益法评估方法中，评估师基于汤臣佰盛经营情况及其所处行业基本情况，对汤臣佰盛新增业务相关财务数据和指标进行了合理预测，但是，鉴于上述业务受到法律、文化、市场等多重因素的影响，存在一定的不确定性，因此，本次交易 LSG 股权评估值选取了市场法作为评估结果。

5、从相对评估角度分析标的资产定价合理性

本次发行股份购买资产的标的公司汤臣佰盛未实际开展经营活动，其主要资产为所持有的 LSG 100% 股权。汤臣佰盛 100% 股权评估价值为 308,584.41 万元，采用资产基础法作为最终评估结果。本次纳入资产基础法评估范围的流动资产为货币资金，按经核实后的账面价值确定评估值为 328,192.09 元。本次纳入资产基础法评估范围的长期股权投资为汤臣佰盛对香港佰盛的投资。香港佰盛通过澳洲佰盛间接持有 LSG 100% 股权，LSG 为经营实体，因此本次汤臣佰盛 100% 股权评估，除货币资金及澳洲佰盛并购贷款因素外，主要有 LSG 股权价值决定，故关于标的资产定价公允性分析主要针对 LSG 股权评估值展开。

（1）LSG 评估情况

LSG 100% 股权评估价值为 344,597.08 万元人民币，对应市盈率和 EV/EBITDA 情况如下：

	2017 年市盈率 ¹	2018 财年市盈率 ²	2018 财年 EV/EBITDA ³
--	------------------------	-------------------------	-----------------------------------

LSG 100%股权	52.10	30.70	19.28
------------	-------	-------	-------

注 1：上表中市盈率通过 LSG 100%股权评估价值除以 LSG 2017 年扣非后净利润计算得出

2：上表中市盈率通过 LSG 100%股权评估价值除以 LSG 2018 财年净利润计算得出

3：上表中 EV/EBITDA 通过 LSG 企业价值除以 LSG 2018 财年息税折旧摊销前利润计算得出

（2）与国内外同行业上市公司相对估值情况对比分析

国内从事保健食品相关业务的 A 股上市公司市盈率水平如下：

证券代码	证券简称	2017 年度市盈率
300146	汤臣倍健	37.51
002626	金达威	19.82
600530	交大昂立	24.68
算术平均		27.34
中位数		24.68
LSG（2017 年）		52.10

澳大利亚从事快消健康食品相关业务的上市公司预测市盈率及 EV/EBITDA 比率如下：

证券代码	证券简称	2018 财年市盈率	2018 财年 EV/EBITDA
BKL	Blackmores	36.97	22.45
A2M	A2 Milk	26.59	27.86
BAL	Bellamy	42.04	16.45
算术平均		35.20	22.25
中位数		36.97	22.45
LSG（2018 财年）		30.70	19.28

上述数据显示，相较于国内 A 股市场，本次交易中 LSG 静态市盈率高于同行业 A 股可比上市公司水平。相较于澳大利亚市场，LSG 的 2018 财年市盈率及 EV/EBITDA 比率与澳大利亚可比公司相比均略低。

（3）与同行业可比交易比较

近年国内上市公司收购保健品标的资产交易情况如下：

公告日期	上市公司	收购标的	标的资产 主要产品	EV/EBITDA
2015.09	合生元	Swisse Wellness 83%股权	维生素及营养补充品	14.71

公告日期	上市公司	收购标的	标的资产 主要产品	EV/EBITDA
2016.08	上海医药	Vitaco100%股权	营养、健康及保健类 品牌产品	14.70
算术平均				14.71
LSG（2018 财年）				19.28

上述数据显示，相较于同行业可比交易，本次交易中 LSG 的 2018 财年 EV/EBITDA 比率略高于可比交易平均水平。

6、评估基准日至报告书签署日交易标的重要变化及其对评估结果的影响

评估基准日至报告书签署日未发生重大变化事项。

7、若交易定价与评估结果存在较大差异，分析说明差异的原因及其合理性

本次交易依照汤臣佰盛评估结果定价，交易定价与评估结果之间不存在较大差异。

五、独立董事对本次交易评估事项的意见

根据《公司法》、《证券法》、《上市规则》、《重组管理办法》、《重组若干规定》等要求，汤臣倍健独立董事对于公司拟以发行股份方式购买汤臣佰盛 46.67% 的股份所选聘的评估机构的独立性、评估假设前提的合理性、评估方法与评估目的的相关性以及评估定价的公允性的独立意见如下：

“1、评估机构的独立性和胜任能力

本次发行股份购买资产所聘请的评估机构中联资产评估集团有限公司（以下简称“中联评估”）及其经办人员，与公司、交易对方和汤臣佰盛除本次业务关系外无其他关联关系，亦不存在现实的及预期的利益或冲突。中联评估具有为本次发行股份购买资产提供评估服务的独立性，其出具的评估报告符合客观、独立、公正、科学的原则。

本次发行股份购买资产的标的资产为汤臣佰盛 46.67% 的股权。中联评估拥有执行证券期货相关业务资格及相关部门颁发的评估资格证书，具备对本次发行股份购买资产的标的资产进行评估并出具评估报告的专业能力及资格。

2、评估假设前提的合理性

本次对标的资产的评估，中联评估所设定的评估假设前提和限制条件符合国家有关法律法规的规定，遵循了市场通用的惯例及准则，符合评估对象的实际情况，评估假设前提具有合理性。

3、评估方法与评估目的的相关性

企业价值评估方法主要有成本法、收益法和市场法。进行评估时需根据评估目的、价值类型、评估对象、资料收集情况等相关条件，恰当选择一种或多种资产评估方法。

结合本次资产评估对象、价值类型和评估人员所收集的资料及汤臣佰盛的实际状况，本次发行股份购买资产的评估机构在评估过程中选取了与评估目的及评估资产状况相关的评估方法，评估结果客观、公正地反映了基准日评估对象的实际情况，评估方法与评估目的的相关性一致。

4、评估定价的公允性

中联评估实际评估的资产范围与委托评估的资产范围一致。本次评估实施了必要的评估程序，遵循了独立性、客观性、科学性、公正性等原则，运用了合规且符合评估资产实际情况的评估方法，选用的参照数据、资料可靠，股权评估价值公允、准确。本次发行股份购买资产定价由交易双方在评估报告所确认的评估价值基础上协商确定，根据交易对价与本次评估之间的比较分析，本次发行股份购买资产定价具有公允性。

综上所述，我们认为公司本次发行股份购买资产所选聘的评估机构独立、评估假设前提合理、评估方法与评估目的的相关性一致、评估结果公允；本次发行股份购买资产定价由交易双方在评估报告所确认的评估价值基础上协商确定，所涉资产定价公允，不存在损害公司和股东合法权益的情形。”

第六节 本次发行股份情况

一、本次发行股份方案简要介绍

本次发行股份购买资产，汤臣倍健拟分别向中平国璟、嘉兴仲平、信德敖东、信德厚峡发行股份购买其合计持有汤臣佰盛 46.67% 股权，其中，拟向中平国璟发行股份购买其所持汤臣佰盛 20% 股权、拟向嘉兴仲平发行股份购买其所持汤臣佰盛 3.33% 股权、拟向信德敖东发行股份购买其所持汤臣佰盛 1.67% 股权、拟向信德厚峡发行股份购买其所持汤臣佰盛 21.67% 股权。

本次发行股份购买资产后，汤臣佰盛将成为上市公司的全资子公司。

汤臣佰盛为上市公司收购 LSG 100% 股权所设立的持股型公司，未开展其他经营业务，其主要资产为间接持有的 LSG 100% 股权。

本次发行股份购买资产的交易对价为 140,000 万元，股票发行价格为 12.81 元/股。上市公司购买交易对方持有汤臣佰盛的股权比例及支付情况如下：

序号	交易对方	交易汤臣佰盛股权比例	交易对价（万元）
1	中平国璟	20.00%	60,000.00
2	嘉兴仲平	3.33%	10,000.00
3	信德敖东	1.67%	5,000.00
4	信德厚峡	21.67%	65,000.00
合计		46.67%	140,000.00

二、本次股份发行的具体情况

2018 年 7 月 12 日，上市公司与中平国璟、嘉兴仲平、信德敖东、信德厚峡签署了《发行股份购买资产协议》，拟向汤臣佰盛股东中平国璟、嘉兴仲平、信德敖东、信德厚峡发行股份购买其持有的汤臣佰盛 46.67% 股权。

2018 年 12 月 21 日，上市公司与中平国璟、嘉兴仲平、信德敖东、信德厚峡签署了《发行股份购买资产协议之补充协议》，在《发行股份购买资产协议》的基础上补充确认了发行股份购买资产的交易总对价、发行股份总数以及各交易

对方分别认购的股份对价数量。

本次发行股份购买资产的具体情况如下：

1、发行股票的种类和面值

本次非公开发行的股票种类为人民币普通股(A股)，每股面值为人民币 1.00 元。

2、发行方式及发行对象

本次发行股份的方式为向特定对象非公开发行，具体发行对象为中平国璟、嘉兴仲平、信德敖东、信德厚峡。

3、发行股份的价格及定价原则

根据《重组管理办法》相关规定：上市公司发行股份的价格不得低于市场参考价的 90%。市场参考价为本次发行股份购买资产的董事会决议公告日前 20 个交易日、60 个交易日或者 120 个交易日的公司股票交易均价之一。董事会决议公告日前若干个交易日公司股票交易均价=决议公告日前若干个交易日公司股票交易总额/决议公告日前若干个交易日公司股票交易总量。

本次发行股份购买资产的定价基准日为公司第四届董事会第十三次会议决议公告之日（即 2018 年 7 月 12 日），相关市场参考价如下表所示：

市场参考价类型	交易均价（元/股）	交易均价的90%（元/股）
定价基准日前20个交易日	15.93	14.34
定价基准日前60个交易日	15.06	13.55
定价基准日前120个交易日	14.60	13.14

注：以上交易均价未考虑 2017 年度现金分红除息对股价影响

基于停牌前公司股票市盈率及同行业上市公司估值水平，同时考虑到资本市场整体环境的变化，在兼顾本次发行股份购买资产各方利益的基础上，经本次发行股份购买资产各方协商，决定本次发行股份购买资产的股份发行价格采用定价基准日前 120 个交易日公司股票交易均价作为市场参考价，并不低于定价基准日前 120 个交易日公司股票交易均价的 90%，确定为 13.14 元/股。

公司 2017 年年度权益分派方案为以公司现有总股本 1,469,271,880 股为基

数,向全体股东每 10 股派 3.30 元人民币现金,2018 年 4 月 4 日分红除息完成,除息调整后的股票发行价格为 12.81 元/股。上述发行价格的最终确定尚需经上市公司股东大会批准。

在本次发行的定价基准日至股份发行日期间,公司如进行任何权益分派、公积金转增股本、增发新股或配股等致使本公司股票需要进行除权、除息的情况,则上述发行价格将相应进行调整,计算结果向上进位并精确至分。发行价格的具体调整办法如下:

假设调整前新增股份价格为 P_0 , 每股送股或转增股本数为 N , 每股增发新股或配股数为 K , 增发新股价或配股价为 A , 每股派息为 D , 调整后新增股份价格为 P_1 , 则:

$$\text{派息: } P_1 = P_0 - D$$

$$\text{送股或转增股本: } P_1 = \frac{P_0}{(1+N)}$$

$$\text{增发新股或配股: } P_1 = \frac{P_0 + A \times K}{(1+K)}$$

$$\text{三项同时进行: } P_1 = \frac{P_0 - D + A \times K}{(1+K+N)}$$

本次发行股份购买资产的最终股份发行价格以中国证监会核准的发行价格为准。

4、拟发行股份的数量以及占发行后总股本的比例

本次拟购买资产向交易对方发行的股份数合计为 109,289,616 股,不足一股均向下取整。具体发行数量如下:

发行对象	发股价格 (元/股)	发行数量 (股)	占发行后总股本比例
中平国璟	12.81	46,838,407	2.97%
嘉兴仲平	12.81	7,806,401	0.49%
信德厚峡	12.81	50,741,608	3.22%

发行对象	发股价格（元/股）	发行数量（股）	占发行后总股本比例
信德敖东	12.81	3,903,200	0.25%
合计		109,289,616	6.93%

在定价基准日至股份发行日期间，上市公司如有其他派息、送股、资本公积金转增股本等除权、除息事项，发行数量将按照相关规则进行相应调整。

本次发行股份购买资产的最终股份发行数量以中国证监会核准的发行数量为准。

5、上市地点

本次发行的股票将申请在深圳证券交易所上市交易。

6、股份锁定期

根据《重组管理办法》，为保护上市公司全体股东特别是中小股东的利益，本次发行股份交易对方中平国璟、嘉兴仲平、信德敖东、信德厚峡出具了关于股份锁定的承诺函。根据承诺函，该等实体通过本次发行股份购买资产认购的汤臣倍健股份的锁定期如下：

“若本企业取得对价股份时持续持有用于认购对价股份的资产不足 12 个月，则其通过本次交易取得的对价股份自本次交易涉及股份发行结束之日起 36 个月内不得转让，如本企业在上述期限内由于汤臣倍健送红股、转增股本等原因增持的汤臣倍健股份，亦应遵守上述约定；若本企业取得对价股份时持续持有用于认购对价股份的资产已满 12 个月，则其通过本次交易取得的对价股份自本次交易涉及股份发行结束之日起 12 个月内不得转让，如本企业在上述期限内由于汤臣倍健送红股、转增股本等原因增持的汤臣倍健股份，亦应遵守上述约定。”

上述股份接触锁定时需按照《中华人民共和国公司法》《中华人民共和国证券法》、中国证监会及深交所的有关规定执行。中国证监会在审核过程中要求对上述股份锁定承诺进行调整的，上述股份锁定承诺应按照中国证监会的要求进行调整。

7、滚存未分配利润安排

本次发行完成前上市公司的滚存未分配利润将由发行完成后的上市公司新老股东共享。

8、决议有效期

本次发行股份购买资产的决议自上市公司股东大会审议通过相关议案之日起 12 个月内有效。如果上市公司已于上述有效期内取得中国证监会对本次发行股份购买资产的核准文件，则有效期自动延长至本次发行股份购买资产实施完成之日。

三、本次股份发行前后上市公司股权结构

本次发行股份购买资产前，公司的总股本为 1,468,817,880 股，预计本次发行股份购买资产新增 109,289,616 股 A 股股票，占交易完成后上市公司总股本比例为 6.93%，本次发行股份购买资产前后公司的股本结构变化如下表所示：

序号	股东名称	交易前		交易后	
		持股数量 (万股)	持股 比例 (%)	持股数量 (万股)	持股 比例 (%)
1	梁允超	71,061.17	48.38	71,061.17	45.03
2	中平国璟	-	-	4,683.84	2.97
3	嘉兴仲平	-	-	780.64	0.49
4	信德厚峡	-	-	5,074.16	3.22
5	信德敖东	-	-	390.32	0.25
其他股东		75,820.62	51.62	75,820.62	48.04
总计		146,881.79	100.00	157,810.75	100.00

本次发行股份购买资产完成后，上市公司控股股东及实际控制人均未发生变化，梁允超仍为公司的控股股东和实际控制人。

四、本次股份发行前后上市公司财务指标

根据正中珠江出具的《备考合并审阅报告》，本次交易前后公司归属于母公

司所有者权益、归属于母公司所有者的净利润、基本每股净资产及基本每股收益变化如下：

单位：万元

项目	2018 年 8 月 31 日/2018 年 1-8 月			2017 年 12 月 31 日/2017 年度		
	交易完成前	交易完成后 (备考)	变动率	交易完成前	交易完成后 (备考)	变动率
归属于母公司股东的所有者权益	555,307.32	657,741.58	18.45%	510,082.51	628,656.14	23.25%
归属于母公司所有者的净利润	90,027.71	84,829.26	-5.77%	76,625.56	69,186.37	-9.71%
基本每股净资产 (元/股)	3.81	4.20	10.18%	3.50	4.02	14.64%
基本每股收益 (元/股)	0.62	0.54	-12.35%	0.53	0.44	-16.01%

本次交易系上市公司收购控股子公司汤臣佰盛的少数股东权益，交易前后汤臣倍健的合并财务报表范围以及纳入合并财务报表范围的资产金额与结构、负债金额与结构，营业收入及成本费用均未发生变化，发生变化的主要为交易前后归属于母公司所有者权益及少数股东权益、归属于母公司所有者的净利润及少数股东损益。因此，交易前后上市公司合并财务报表的资产、负债和资产负债率等财务状况，收入、毛利率、利润总额、净利润等盈利情况，以及经营活动产生的现金流量情况不会发生变化。

本次交易对上市公司财务指标的影响主要体现在汤臣佰盛的净资产及经营业绩计入归属于上市公司股东的所有者权益和净利润的比例将进一步提升。结合汤臣佰盛历史业绩以及目前经营状况，本次交易完成后，报告期内归属于上市公司股东的净资产上升，因汤臣佰盛前次收购 LSG 后辨认的无形资产摊销，导致汤臣佰盛净利润为负，本次交易完成后，归属于上市公司股东的净利润规模有所下降。

第七节 本次发行股份购买资产合同的主要内容

一、《发行股份购买资产协议》

（一）合同主体及签订时间

2018年7月12日，上市公司与中平国璟、嘉兴仲平、信德敖东及信德厚峡签署了《发行股份购买资产协议》。

（二）标的资产及作价

各方同意，汤臣倍健应以发行股份方式，购买中平国璟、嘉兴仲平、信德厚峡和信德敖东（“转让方”）合计持有的汤臣佰盛的46.67%股权，即本次发行股份购买资产交易的标的资产。

各方同意，标的资产的交易价格由各方在具有证券期货从业资格的评估机构出具的评估报告所确认的评估价值基础上进行协商确定。标的公司46.67%的股权预评估作价为140,000.00万元。

（三）对价股份的发行及认购

1、定价基准日及发行价格

定价基准日为上市公司关于本次发行股份购买资产交易的董事会（即第四届董事会第十三次会议）决议公告日即2018年7月12日。

本次交易的股份发行价格采用定价基准日前120个交易日股票交易均价作为市场参考价（交易均价的计算公式为：定价基准日前120个交易日上市公司股票交易均价=定价基准日前120个交易日股票交易总额÷定价基准日前120个交易日股票交易总量），并不低于定价基准日前120个交易日公司股票交易均价的90%，确定为13.14元/股。

上市公司2017年年度权益分派方案为以公司总股本1,469,271,880股为基数，向全体股东每10股派3.30元人民币现金，2018年4月4日已分红除息完成，除息调整后的股票发行价格为12.81元/股。

在定价基准日至发行日期间，上市公司如实施派息、送股、资本公积金转增股本等除权除息事项，发行价格将按照深交所的相关规则进行调整。

上市公司审议同意本次发行股份购买资产的股东大会决议公告日至本次发行股份购买资产获得中国证监会核准前，上市公司有权在上市公司股东大会审议通过本次交易后召开董事会审议是否对本次交易的发行价格进行一次调整，届时各方将签署补充协议另行约定发行价格。

2、发行价格调整方案

为应对因整体资本市场原因造成上市公司股价大幅波动对本次交易可能产生的不利影响，根据《重组办法》规定，拟引入发行价格调整方案如下：

（1）发行价格调整方案对象

发行价格调整方案的调整对象为本次发行股份购买资产的股份发行价格。

（2）发行价格调整方案生效条件

上市公司股东大会审议通过本次价格调整方案。

（3）可调价期间

上市公司审议同意本次发行股份购买资产的股东大会决议公告日至本次发行股份购买资产获得中国证监会核准通过前。

（4）触发条件

同时出现下列情形的，上市公司有权召开董事会对发行价格进行一次调整：

①可调价期间内，创业板指数（代码“399006.SZ”）在任一交易日前的连续三十个交易日中有至少二十个交易日较上市公司因本次发行股份购买资产首次停牌日前一交易日（2018年1月30日）收盘点数（即1,782.40点）跌幅超过10%；

②可调价期间内，汤臣倍健股票（代码“300146.SZ”）在任一交易日前的连续三十个交易日中有至少二十个交易日较上市公司因本次发行股份购买资产首次停牌日前一交易日（2018年1月30日）收盘价（即16.93元/股，考虑2017

年度权益分派除息调整后的价格为 16.60 元/股）跌幅超过 10%（计算跌幅时，按照复权处理）。

（5）调价基准日

可调价期间内首次同时触发“（4）触发条件”中①和②项条件的交易日当日。

（6）发行价格调整机制

在可调价期间内的任一交易日，若调价触发条件满足，上市公司有权在调价基准日后的七个交易日内召开董事会审议决定是否按照本价格调整方案对本次发行股份购买资产的发行价格进行调整。

经各方协商一致后，上市公司董事会审议决定对发行价格进行调整的，则本次发行的发行价格调整为调价基准日前 20 个交易日汤臣倍健股票交易均价的 90%。

可调价期间内，上市公司仅对发行价格进行一次调整，若上市公司已召开董事会审议决定对发行价格进行调整，再次触发价格调整条件时，不再进行调整。

经各方协商一致后，上市公司董事会决定不对发行价格进行调整的，则后续不再对发行价格进行调整。

（7）发行股份数量调整

标的资产价格不进行调整，发行股份数量根据调整后的发行价格相应进行调整。

（8）调价基准日至发行日期间除权、除息事项

在调价基准日至发行日期间，上市公司如有派息、送股、资本公积金转增股本等除权、除息事项，将按照深交所的相关规则对调整后的发行价格、发行数量作相应调整。

3、发行数量

上市公司在本次发行股份购买资产项下收购标的资产而发行的股份总数=Σ

交易对方所持标的资产总对价中对价股份金额÷发行价格。计算结果不足一股的尾数舍去取整。各方确认，发行股份总数为 109,289,616 股。

在定价基准日至发行结束日期间，上市公司如实施派息、送股、资本公积金转增股本等除权除息事项而调整发行价格的，发行数量也将根据发行价格的调整进行相应调整。

4、锁定期和解禁安排

根据《公司法》、《证券法》及《重组办法》等有关规定并经各方同意并确认，交易对方承诺对于本次发行股份购买资产交易项下取得的对价股份，截至取得本次发行股份购买资产交易项下的对价股份时，如其用于认购对价股份的标的公司股权持续持有时间不足 12 个月的，对本次发行股份购买资产交易项下取得的对价股份自发行结束日起 36 个月内不得进行转让；如其用于认购对价股份的标的公司股权持续持有时间已满 12 个月的，对本次发行股份购买资产交易项下取得的对价股份自发行结束日起 12 个月内不得进行转让；但最终应以中国证监会及深交所的要求为准。

（四）标的资产的交割及期间损益

本次发行股份购买资产交易经中国证监会核准后，各方应尽快协商确定标的资产的交割事宜。自协议生效后转让方应按税务相关规定负责到各方当地税务主管部门完成纳税申报手续。自协议生效 6 个月或各方另行协商确定的合理期限内，转让方应到标的公司所在地工商行政管理部门提交办理标的资产过户至上市公司的工商变更登记手续的申请，上市公司应提供必要帮助。转让方持有的标的资产过户至上市公司名下之日，为本次交易的资产交割日。自资产交割日（包含当日）起，标的资产的风险、收益与负担自转让方转移至上市公司。为避免疑义，资产交割日前标的公司的滚存未分配利润，在资产交割日后亦应归属于上市公司所有。

各方同意，标的资产交割后，上市公司可适时提出对目标公司进行审计，确定评估基准日至资产交割日的相关期间内标的资产的损益。该等审计应由各方共同认可的具有证券期货业务资格的会计师事务所完成。

各方同意，自评估基准日（不含当日）至资产交割日（含当日），标的公司如实现盈利，则盈利部分归上市公司所有；如自评估基准日（不含当日）至资产交割日（含当日）标的公司发生亏损，对于亏损部分在专项审计报告出具后 10 个工作日内，由转让方按资产交割日前所持标的公司的出资比例，以现金方式向上市公司全额补足。

（五）过渡期安排及交易完成后的整合

转让方同意且承诺，过渡期内，不影响标的公司及其下属公司的正常经营及所有重要资产的良好运作，并承诺不会促使标的公司及其下属公司违反正常经营过程和以往的一贯做法进行经营。

（六）发行股份购买资产实施的先决条件

各方同意，本次交易的实施取决于以下先决条件的全部成就及满足：

- 1、协议经各方依法签署；
- 2、标的公司召开股东会审议通过本次交易；
- 3、上市公司董事会、股东大会审议通过本次交易；
- 4、中国证监会核准本次交易。

（七）违约责任及补救

协议任何一方存在虚假不实陈述的情形及/或违反其声明、承诺、保证，不履行其在协议项下的任何责任与义务，即构成违约。违约方应当根据守约方的要求继续履行义务、采取补救措施或向守约方支付全面和足额的赔偿金。如联合投资人中任何一方存在虚假不实陈述的情形及/或违反其声明、承诺、保证和约定，则该违约方应向上市公司承担不可撤销的责任。

若因协议任何一方不履行协议项下有关义务或不履行中国法律规定的有关强制性义务，其结果实质性地导致协议不能生效或交割不能完成，则该违约方需向守约方支付因本次交易终止导致守约方所蒙受的经济损失金额作为违约赔偿金。

各方同意，协议所述本次交易实施的先决条件满足后，上市公司未能按照协议约定的发行股份期限、发行股份数量向乙方发行股份的，每逾期一日，应以标的资产总对价为基数，按照中国人民银行公布的同期贷款利率计算违约金，按照其对标的公司的持股比例支付给联合投资人，但由于联合投资人的原因导致逾期除外。

各方同意，协议所述本次交易实施的先决条件满足后，联合投资人违反协议的约定，未能按照协议约定的期限办理完毕标的资产交割，每逾期一日，违约方应以标的资产总对价为基数，按照中国人民银行公布的同期贷款利率计算违约金支付给上市公司，但由于上市公司的原因导致逾期交割的除外。

除协议另有约定外，协议任何一方违反协议中约定的承诺与保证的，应当赔偿守约方包括但不限于直接经济损失及可得利益在内的全部损失，但不得超过违反协议一方订立协议时预见到或者应当预见到的因违反协议可能造成的损失。

二、《发行股份购买资产协议之补充协议》

（一）合同主体及签订时间

2018年12月21日，上市公司与中平国璟、嘉兴仲平、信德敖东及信德厚峡签署了《发行股份购买资产协议之补充协议》。

（二）标的资产及作价

各方同意，《发行股份购买资产协议》第三条“标的资产及作价”中第3.2条修改为：

各方同意，标的资产的交易价格由各方在具有证券期货从业资格的评估机构出具的评估报告所确认的评估值基础上进行协商。根据《评估报告》，标的公司全部股权在评估基准日的价值为308,584.41万元。

参考上述评估结果并经各方充分协商后一致同意，上市公司就购买标的资产需向转让方支付的交易总对价为140,000.00万元，交易总对价全部以上市公司新增股份支付，由上市公司按协议约定的方式向乙方非公开发行股份并于股权登

记日一次性支付完成。

（三）对价股份的发行及认购

各方同意，《发行股份购买资产协议》第四条“对价股份的发行及认购”中第 4.1.6 条修改为：

上市公司在本次交易项下收购标的资产而发行的股份总数=Σ 乙方所持标的资产总对价÷发行价格。计算结果不足一股的尾数舍去取整。

据此，各方确认，根据本次发行股份购买资产交易的交易总对价，该等发行的股份总数为 109,289,616 股。最终发行股份数量尚需经中国证监会核准。

在定价基准日至发行日期间，上市公司如实施派息、送股、资本公积金转增股本等除权除息事项而调整发行价格的，发行数量也将根据发行价格的调整进行相应调整。

（四）标的资产的交割及期间损益

各方同意，《发行股份购买资产协议》第五条“标的资产的交割及期间损益”中第 5.3 条修改为：

各方同意，自评估基准日（不含当日）至资产交割日（含当日），LSG 如实现盈利，则 LSG 的盈利部分归上市公司所有；如自评估基准日（不含当日）至资产交割日（含当日）LSG 发生亏损，对于 LSG 的亏损部分，在第 5.2 条所述审计报告出具后 10 个工作日内，由交易对方按资产交割日前在 LSG 的间接持股比例，以现金方式向上市公司全额补足。LSG 为目标公司的全资子公司，交易对方在 LSG 的间接持股比例与交易对方所持目标公司的出资比例相同。

（五）其他

《发行股份购买资产协议之补充协议》于各方签署后成立，在《发行股份购买资产协议》规定的各项先决条件全部成就时生效。

《发行股份购买资产协议》规定的各项先决条件所述之任一先决条件不能成就的，《发行股份购买资产协议之补充协议》自《发行股份购买资产协议》规定

的各项先决条件所述之任一先决条件未能成就之日起自动终止。

第八节 本次发行股份购买资产交易的合规性分析

一、本次发行股份购买资产符合《重组管理办法》的相关规定

（一）本次发行股份购买资产符合《重组管理办法》第十一条规定

1、本次发行股份购买资产符合国家产业政策和有关环境保护、土地管理、反垄断等法律和行政法规的规定

（1）本次发行股份购买资产符合国家产业政策规定

本次发行股份购买资产的目标公司主要从事益生菌产品的研发、生产及销售，符合国家相关产业政策。根据国务院发布的《国务院关于加强培育和发展战略性新兴产业的决定》、《“健康中国 2030”规划纲要》，本次发行股份购买资产的标的资产主要从事国家鼓励发展的食品制造业行业，本次发行股份购买资产符合国家有关产业政策的规定。

（2）本次发行股份购买资产符合环境保护、土地管理、反垄断等法律和行政法规的规定

本次交易通过发行股份的方式购买汤臣佰盛 46.67%的股权，不直接涉及立项、环保、规划、建设等报批事项。

此外，目标公司不属于高耗能、高污染行业，且目标公司未拥有土地，本次发行股份购买资产符合国家有关环境保护、土地管理等相关规定。

目标公司所在食品制造业行业属于竞争性行业。本次发行股份购买资产完成后，上市公司从事的各项生产经营业务不构成垄断行为，本次发行股份购买资产不存在《中华人民共和国反垄断法》第三条规定的情况，亦未触发《国务院关于经营者集中申报标准的规定》所规定的需向主管部门申报经营者集中的标准。因此本次发行股份购买资产不涉及中国境内的反垄断审查。

综上，本次发行股份购买资产符合国家相关产业政策或有关环境保护、土地管理、反垄断等法律和行政法规的规定。

2、本次发行股份购买资产不会导致公司不符合股票上市条件

本次发行股份购买资产完成后，上市公司仍满足《公司法》、《证券法》及《上市规则》等法律、法规规定的股票上市条件。

3、本次发行股份购买资产所涉及的资产定价公允，不存在损害上市公司和股东合法权益的情形

本次标的资产的价格以具有证券期货相关业务资格的资产评估机构确定的评估值为作价参考依据，由交易各方协商确定，且该等交易定价已经汤臣倍健独立董事发表同意的独立意见并经过汤臣倍健董事会审议通过。

本次标的资产的定价及上市公司股份发行价格定价依据公允，不存在损害上市公司和股东合法权益的情形。

4、本次发行股份购买资产涉及的资产权属清晰，资产过户或者转移不存在法律障碍，相关债权债务处理合法

本次标的资产为汤臣佰盛 46.67%股权，标的资产权属清晰，不存在质押、冻结或其他法律、法规、规范性文件或其《公司章程》所禁止或限制转让的情形，标的资产转让、过户不存在法律障碍。本次发行股份购买资产不涉及债权债务的转移。

5、本次发行股份购买资产有利于上市公司增强持续经营能力，不存在导致上市公司重组后主要资产为现金或者无具体经营业务的情形

本次交易完成后，汤臣佰盛将成为上市公司全资子公司，上市公司将间接持有 LSG 100%股权，上市公司作为膳食补充剂的生产和销售商，通过收购标的资产将增强对汤臣佰盛的股权控制，提升经营决策效率，提升权益比例，整体价值得到有效的提升，长远来看盈利能力和核心竞争力将进一步提高。

本次发行股份购买资产长远来看有利于汤臣倍健增强持续经营能力，本次发行股份购买资产完成后，汤臣倍健的主营业务不会因此发生变化，本次发行股份购买资产不存在可能导致公司重组后主要资产为现金或者无具体经营业务的情形。

6、有利于上市公司在业务、资产、财务、人员、机构等方面与实际控制人及其关联人保持独立，符合中国证监会关于上市公司独立性的相关规定

本次发行股份购买资产前上市公司在业务、资产、财务、人员、机构等方面与实际控制人及其关联方保持独立，符合中国证监会关于上市公司独立性的相关规定；本次发行股份购买资产完成后上市公司仍将在业务、资产、财务、人员、机构等方面与实际控制人及关联方继续保持独立，符合中国证监会关于上市公司独立性的相关规定。

7、有利于上市公司形成或保持健全有效的法人治理结构

本次发行股份购买资产前，上市公司已基本建立较为完善的法人治理结构。本次发行股份购买资产事宜不会导致汤臣倍健股东大会、董事会、监事会、高级管理人员或各职能部门在机构设置、主要职权以及履行职责的程序等方面发生调整，也未涉及重大经营决策规则与程序、信息披露制度等汤臣倍健内部主要管理制度的重大变化。本次发行股份购买资产完成后，上市公司将依据《公司法》、《证券法》、《上市公司治理准则》等法律法规的要求，继续执行上市公司《公司章程》及相关的议事规则或工作细则，保持健全、有效的法人治理结构。

综上所述，本次发行股份购买资产符合《重组管理办法》第十一条相关规定。

（二）本次发行股份购买资产符合《重组管理办法》第四十三条相关规定

1、本次发行股份购买资产有利于提高上市公司资产质量、改善公司财务状况和增强持续盈利能力

本次发行股份购买资产后公司的资产、负债规模，收入规模、盈利能力等不会发生重大变化。

本次发行股份购买资产完成之后，汤臣倍健将持有汤臣佰盛 100%股权，进一步加强了对其的管理与控制力，有利于增厚上市公司归属于母公司股东的净资产，增强上市公司未来的持续经营能力。

因此，本次发行股份购买资产将有利于改善上市公司资产质量、改善公司财

务状况，提升上市公司的长期盈利能力以及可持续发展能力，有利于保护上市公司全体股东的利益。

2、本次发行股份购买资产有利于上市公司减少关联交易和避免同业竞争，增强独立性

本次发行股份购买资产系上市公司发行股份购买交易对方所持上市公司子公司部分股权，不存在因本次发行股份购买资产导致上市公司新增同业竞争和关联交易的情形。

本次发行股份购买资产前，上市公司与实际控制人及其关联方保持独立，符合中国证监会关于上市公司独立性的相关规定；本次发行股份购买资产完成后，上市公司与实际控制人及其关联方仍继续保持独立，符合中国证监会关于上市公司独立性的相关规定。

3、上市公司最近一年财务会计报告被注册会计师出具无保留意见审计报告

正中珠江对汤臣倍健 2017 年度的财务会计报告出具了无保留意见的《2017 年度审计报告》。

4、上市公司及其现任董事、高级管理人员不存在因涉嫌犯罪正被司法机关立案侦查或涉嫌违法违规正被中国证监会立案调查的情形

汤臣倍健及其现任董事、高级管理人员不存在因涉嫌犯罪正被司法机关立案侦查或涉嫌违法违规正被中国证监会立案调查的情形。

5、上市公司发行股份所购买的资产为权属清晰的经营性资产，并能在约定期限内办理完毕权属转移手续

上市公司发行股份拟购买的标的资产为汤臣佰盛 46.67%股权。标的资产股权权属清晰，不存在质押、冻结或其他法律、法规、规范性文件或其《公司章程》所禁止或限制转让的情形，标的资产转让、过户不存在法律障碍。

上市公司本次发行股份购买资产所购买的资产为股权权属清晰的经营性资产，若交易对方能保证切实履行其出具的承诺和签署的协议，则交易双方能在约定期限内办理完毕权属转移手续。

综上所述，本次发行股份购买资产符合《重组管理办法》第四十三条相关规定。

（三）本次发行股份购买资产不属于《重组管理办法》第十三条规定的重组上市

本次发行股份购买资产前后，上市公司实际控制人不会发生变更，因此，本次发行股份购买资产不属于《重组管理办法》第十三条规定的重组上市。

（四）本次发行股份购买资产符合《重组管理办法》第四十五条规定

本次发行的价格不低于定价基准日前 120 个交易日上市公司股票交易均价的 90%，即 13.14 元/股。鉴于公司于股票停牌期间实施 2017 年度利润分配方案，在除息处理后，经交易各方协商，本次发行股份价格调整为 12.81 元/股。

在定价基准日至发行日期间，如上市公司实施派息、送股、资本公积金转增股本等除权除息事项，将按照深交所的相关规则对发行价格进行相应调整，符合《重组管理办法》第四十五条的要求。

（五）本次发行股份购买资产符合《重组管理办法》第四十六条规定

根据《重组管理办法》第四十六条规定：“特定对象以资产认购而取得的上市公司股份，自股份发行结束之日起 12 个月内不得转让；属于下列情形之一的，36 个月内不得转让：

- （一）特定对象为上市公司控股股东、实际控制人或者其控制的关联人；
- （二）特定对象通过认购本次发行的股份取得上市公司的实际控制权；
- （三）特定对象取得本次发行的股份时，对其用于认购股份的资产持续拥有权益的时间不足 12 个月。”

本次发行股份购买资产的交易对方不属于上市公司控股股东、实际控制人或者其控制的关联人，通过认购本次发行的股份也未取得上市公司的实际控制权。

交易对方中平国璟、嘉兴仲平、信德敖东、信德厚峡承诺其通过本次发行股

份购买资产取得的公司新增股份，如其持有用于认购该等股份的资产时间超过 12 个月的，则该等股份自上市之日起 12 个月内不得转让；如其持有用于认购该等股份的资产时间不足 12 个月的，则该等股份自上市之日起 36 个月内不得转让；综上所述，符合《重组管理办法》第四十六条规定的情形。

（六）拟购买资产的股东及其关联方、资产所有人及其关联方是否存在对拟购买资产非经营性资金占用问题的说明

截至 2018 年 8 月 31 日，汤臣佰盛股东已完成实缴出资且汤臣佰盛已完成 LSG 原股东交易对价支付，不存在关联方资金占用情况。

此外，报告期内标的公司与关联方澳洲佰瑞有限公司存在往来款 991,640 元，系标的公司子公司澳洲佰盛成立之初由澳洲佰瑞有限公司所提供的关联方借款所产生。截至本报告书签署日，该等关联方借款已还清。

截至本报告书出具日，标的资产不存在关联方非经营性资金占用的情形，本次交易符合《<上市公司重大资产重组管理办法>第三条有关拟购买资产存在资金占用问题的适用意见——证券期货法律适用意见第 10 号》的相关规定。

二、独立财务顾问和法律顾问对本次交易合规性的意见

根据本次发行股份购买资产交易的独立财务顾问中信证券出具的独立财务顾问报告，中信证券发表明确意见：

“1、本次交易方案符合《公司法》、《证券法》、《重组管理办法》、《重组规定》等法律、法规和规范性文件的规定。

2、本次拟购买的标的资产为汤臣佰盛 46.67%股权，标的资产权属清晰，不存在质押、抵押等财产权利受限的情形。

3、本次交易标的资产的定价原则公允，评估所选取的评估方法、评估假设前提、评估参数适当合理，不存在损害上市公司及股东合法利益的情形。

4、本次交易不影响公司的上市地位，交易完成后可改善并提高公司的资产质量和盈利能力，增强持续经营能力，符合上市公司及全体股东的利益。

5、本次交易完成后上市公司在业务、资产、财务、人员、机构等方面与实际控制人及关联方将继续保持独立，符合中国证监会关于上市公司独立性的相关规定；公司治理机制符合相关法律法规的规定；有利于上市公司保持健全有效的法人治理结构。”

金杜作为本次交易的上市公司法律顾问，根据律师出具的法律意见书，金杜认为：

“1、上市公司本次交易的方案符合法律、法规和规范性文件的规定。

2、本次交易的各方均依法有效存续，具备进行本次交易的主体资格。

3、上市公司本次交易已经履行了现阶段应当履行的批准和授权程序，尚需取得上市公司股东大会、中国证监会的批准后方可实施。

4、《发行股份购买资产协议》及其补充协议的内容不存在违反法律法规强制性规定的情形，该协议将从其约定的生效条件全部得到满足之日起生效。

5、本次交易的标的资产汤臣佰盛 46.67%股权权属清晰，不存在质押、冻结、司法查封情形，标的资产注入上市公司不存在实质性法律障碍。

6、上市公司本次交易符合《重组管理办法》等相关法律法规规定的实质性条件。

7、上市公司已履行现阶段法定的披露和报告义务，尚需根据本次交易的进展情况，按照《重组管理办法》、《上市规则》等相关法律法规的规定持续履行相关信息披露义务。”

第九节 管理层讨论与分析

一、本次交易前上市公司财务状况和经营成果的讨论与分析

（一）上市公司财务状况分析

1、资产结构及其变化

根据正中珠江“广会字审【2017】G16043820012 号”和“广会字审【2018】G17036180015 号”审计的上市公司 2016 年和 2017 年财务报告，及截至 2018 年 8 月末上市公司未经审计财务数据，上市公司资产情况具体如下（以下分析如无特殊说明，均为合并财务报表数据）：

单位：万元

	2018 年 8 月 31 日		2017 年 12 月 31 日		2016 年 12 月 31 日	
项目	金额	比例	金额	占比	金额	占比
流动资产	336,200.75	36.01%	405,846.40	66.38%	322,951.09	60.61%
非流动资产	597,505.37	63.99%	205,514.56	33.62%	209,884.72	39.39%
资产总额	933,706.13	100.00%	611,360.96	100.00%	532,835.81	100.00%

注：1、2016 年及 2017 年数据已经审计；2018 年 8 月 31 日数据未经审计

2、因 LSG 100%股权已于 2018 年 8 月 30 日交割至澳洲佰盛，上市公司 2018 年 8 月 31 日数据已考虑合并汤臣佰盛 53.33%股权因素影响

2016 年末及 2017 年末，公司流动资产占比分别为 60.61%及 66.38%，非流动资产占比分别为 39.39%及 33.62%，流动资产、非流动资产占总资产比例保持稳定。

2018 年 8 月末，公司资产总额较 2017 年末有所提升，主要系 LSG 100%股权已于 2018 年 8 月 30 日完成交割，公司对 LSG 实现并表所致。流动资产占总资产比例为 36.01%，较上年年末下降，主要系货币资金因公司完成对汤臣佰盛 160,000 万元出资实缴并已支付 LSG 原股东交易对价所致；非流动资产占总资产比例为 63.99%，较上年年末提升，主要系无形资产、商誉因 LSG 纳入合并范围提升所致。

（1）流动资产构成

单位：万元

项目	2018 年 8 月 31 日		2017 年 12 月 31 日		2016 年 12 月 31 日	
	金额	比例	金额	比例	金额	比例
货币资金	119,020.18	35.40%	265,482.69	65.41%	201,562.91	62.41%
应收票据及应收账款	36,776.08	10.94%	18,102.34	4.47%	7,712.52	2.38%
预付款项	7,090.04	2.11%	1,374.53	0.34%	2,651.35	0.82%
应收利息	3,170.39	0.94%	4,679.11	1.15%	4,799.38	1.49%
其他应收款	3,929.12	1.17%	849.40	0.21%	1,380.46	0.43%
存货	62,094.75	18.47%	42,210.33	10.40%	33,929.34	10.51%
其他流动资产	104,120.19	30.97%	73,147.99	18.02%	67,769.30	20.98%
流动资产合计	336,200.75	100.00%	405,846.40	100.00%	322,951.09	100.00%

2016 年末、2017 年末和 2018 年 8 月末，公司流动资产分别为 322,951.09 万元、405,846.40 万元和 336,200.75 万元，其中货币资金、存货和其他流动资产占流动资产的比例分别为 93.90%、93.84%和 84.84%，是构成流动资产的主要项目，流动资产结构比较稳定。

2017 年末，货币资金余额 265,482.69 万元，较 2016 年末余额增加 31.71%，主要系理财产品于 2017 年到期赎回所致。2018 年 8 月末，货币资金较 2017 年末有所下降，主要系公司实缴对汤臣佰盛的 160,000 万元出资并已支付 LSG 原股东交易对价所致。

2017 年末，应收账款及应收票据较上年年末有所增加，主要系健之宝营养生物科技（中国）有限公司与淘宝签订战略合作协议，业务整合形成的对阿里巴巴及其子公司的应收账款。2018 年 8 月末，应收账款及应收票据较 2017 年年末有所增加，主要是因为销售规模增加及按照惯例公司会在年初授予部分客户信用额度并在年底集中进行清收，因此公司年中应收账款及应收票据余额会较年底的余额提高。

报告期各期末，存货持续增长，主要系主营业务大幅增长，增加了对原材料采购以及产成品的储备。

（2）非流动资产构成

单位：万元

项目	2018 年 8 月 31 日		2017 年 12 月 31 日		2016 年 12 月 31 日	
	金额	比例	金额	比例	金额	比例
可供出售金融资产	89,762.68	15.02%	75,761.52	36.86%	79,631.14	37.94%
长期股权投资	19,285.99	3.23%	14,693.05	7.15%	22,014.06	10.49%
投资性房地产	17,691.86	2.96%	17,369.17	8.45%	11,250.14	5.36%
固定资产	64,362.19	10.77%	65,990.29	32.11%	60,158.30	28.66%
在建工程	5,510.46	0.92%	1,015.86	0.49%	11,989.80	5.71%
无形资产	162,415.75	27.18%	18,389.02	8.95%	19,020.88	9.06%
开发支出	4,075.13	0.68%	4,014.26	1.95%	3,539.89	1.69%
商誉	223,740.37	37.45%	-	-	-	-
长期待摊费用	261.92	0.04%	331.64	0.16%	1,515.27	0.72%
递延所得税资产	9,081.45	1.52%	7,600.61	3.70%	190.72	0.09%
其他非流动资产	1,317.58	0.22%	349.14	0.17%	574.51	0.27%
非流动资产合计	597,505.37	100.00%	205,514.56	100.00%	209,884.72	100.00%

2016 年末、2017 年末和 2018 年 8 月末，公司非流动资产分别为 209,884.72 万元、205,514.56 万元和 597,505.37 万元，其中可供出售金融资产、长期股权投资、投资性房地产、固定资产、在建工程、无形资产及商誉合计占非流动资产的 97.22%、94.02%和 97.53%，是公司非流动资产的主要组成部分。

2018 年 8 月末，非流动资产较上年年末有所增加，主要系公司并表 LSG 后无形资产及商誉增加所致。

2、负债结构及其变化

单位：万元

项目	2018 年 8 月 31 日		2017 年 12 月 31 日		2016 年 12 月 31 日	
	金额	占比	金额	占比	金额	占比
流动负债	101,377.70	41.94%	91,259.17	92.97%	60,628.50	97.06%
非流动负债	140,349.20	58.06%	6,905.82	7.03%	1,837.61	2.94%
负债总额	241,726.89	100.00%	98,165.00	100.00%	62,466.12	100.00%

2016 年末及 2017 年末，公司流动负债占总负债比例分别为 97.06%及 92.97%，非流动负债占总负债比例分别为 2.94%及 7.03%，流动负债、非流动负债占总负债比例基本稳定。

2018 年 8 月末，公司负债总额较 2017 年末有所提升、非流动负债占总负债比例有所提升，主要系公司为支付 LSG 原股东交易对价所借并购贷款导致长期借款有所增加所致。

（1）流动负债构成

单位：万元

项目	2018 年 8 月 31 日		2017 年 12 月 31 日		2016 年 12 月 31 日	
	金额	比例	金额	比例	金额	比例
短期借款	12,836.04	12.66%	-	-	-	-
应付票据及应付账款	39,774.02	39.23%	27,534.04	30.17%	19,049.00	31.42%
预收款项	2,785.69	2.75%	17,964.69	19.69%	11,667.48	19.24%
应付职工薪酬	8,649.06	8.53%	16,718.96	18.32%	5,967.22	9.84%
应交税费	9,551.86	9.42%	4,982.26	5.46%	3,719.04	6.13%
应付利息	153.97	0.15%	-	-	-	-
应付股利	-	-	344.5	0.38%	-	-
其他应付款	27,627.07	27.25%	23,713.23	25.98%	20,225.76	33.36%
其他流动负债	-	-	1.50	0.00%	-	-
流动负债合计	101,377.70	100.00%	91,259.17	100.00%	60,628.50	100.00%

2016 年末、2017 年末和 2018 年 8 月末，公司流动负债中应付票据及应付账款、预收款项、应付职工薪酬、应交税费及其他应付款合计占比分别为 100.00%、99.62%和 87.19%，是流动负债的主要组成部分。2017 年末，公司应付票据及应付账款增长主要系当期加大采购原材料、包装物货款增加所致，预收账款增加主要系客户预定货款增加所致，应付职工薪酬上涨主要是短期职工薪酬增加所致。2018 年 8 月末，流动负债较上年年末整体保持稳定。

（2）非流动负债构成

单位：万元

项目	2018 年 8 月 31 日		2017 年 12 月 31 日		2016 年 12 月 31 日	
	金额	占比	金额	占比	金额	占比
长期借款	90,582.00	64.54%	-	-	-	-
长期应付款	93.51	0.07%				
预计负债	-	-	1.78	0.03%	38.97	2.12%
递延收益	7,124.33	5.08%	5,785.18	83.77%	942.97	51.32%
递延所得税负债	42,549.36	30.32%	1,118.86	16.20%	855.67	46.56%
非流动负债合计	140,349.20	100.00%	6,905.82	100.00%	1,837.60	100.00%

2016 年末、2017 年末和 2018 年 8 月末，公司的非流动负债主要由长期借款、递延收益、递延所得税负债构成。

2018 年 8 月末，长期借款较 2017 年末增加 90,582.00 万元，主要系公司为支付 LSG 交易对价所借并购贷款导致长期借款增加所致，共由三笔借款构成：

1) 由公司向境内中国工商银行借款 41,000 万元人民币；2) 由澳洲佰盛向中国工商银行悉尼分行借款 7,000 万澳元；3) 由澳洲佰盛向中国工商银行新加坡分行借款 3,000 万澳元。

2017 年末递延收益增加系公司当期收到新增与资产相关的政府补助所致。

3、资本结构与偿债能力分析

合并报表口径下，公司 2016 年末、2017 年末和 2018 年 8 月末的资本结构与偿债能力指标如下：

项目	2018 年 8 月 31 日 /2018 年 1-8 月	2017 年 12 月 31 日/2017 年度	2016 年 12 月 31 日/2016 年度
资产负债率	25.89%	16.06%	11.72%
流动比率	3.32	4.45	5.33
速动比率	2.70	3.98	4.77
利息保障倍数	-	-	89.92

注：资产负债率=总负债/总资产

流动比率=流动资产/流动负债

速动比率=（流动资产-存货）/流动负债

利息保障倍数=息税折旧摊销前利润/利息支出

2018 年 1-8 月实际发生利息费用极低，无法合理计算利息保障倍数，故不做计算

2016 年末、2017 年末和 2018 年 8 月末，公司合并口径资产负债率分别为 11.72%、16.06%和 25.89%；流动比率分别为 5.33、4.45 和 3.32，速动比率分别为 4.77、3.98 和 2.70。

2018 年 8 月末，公司合并口径资产负债率较上年年末有所增加，主要系公司为支付 LSG 交易对价所借并购贷款导致总负债增加所致；流动比例及速动比率较上年年末有所下降，主要系公司并表 LSG 100%股权后流动资产下降、流动负债增加所致。公司整体资产流动性较好，具有较强的偿债能力。

4、资产运营效率分析

2016 年度、2017 年度和 2018 年 1-8 月公司合并报表口径资产周转能力指标如下表所示：

项目	2018 年 8 月 31 日 2018 年 1-8 月	2017 年 12 月 31 日 2017 年度	2016 年 12 月 31 日 2016 年度
应收账款周转率（次）	11.85	29.79	43.48
存货周转率（次）	1.67	2.69	2.53
总资产周转率（次）	0.37	0.54	0.45

注：应收账款周转率=营业收入/应收账款平均余额

存货周转率=营业成本/存货平均余额

总资产周转率=营业收入/资产总计平均余额

2016 年末、2017 年末和 2018 年 8 月末，合并口径应收账款周转率（次）分别为 43.48、29.79 和 11.85；存货周转率（次）分别为 2.53、2.69 和 1.67；总资产周转率（次）分别为 0.45、0.54 和 0.37。公司应收账款周转率、存货周转率、资产周转效率均保持较好水平，资产运营效率较好。

（二）上市公司经营成果分析

1、利润表构成分析

2016 年度、2017 年度和 2018 年 1-8 月，公司经营情况如下：

单位：万元

项目	2018 年 1-8 月	2017 年度	2016 年度
营业收入	285,121.73	311,079.54	230,911.24
减：营业成本	87,275.87	102,414.55	82,207.32
营业税金及附加	4,343.98	4,570.68	3,800.41
销售费用	65,013.10	97,326.70	63,885.14
管理费用	20,114.84	30,602.55	24,447.29
财务费用	-2,732.22	-4,622.76	-4,310.89
资产减值损失	8,467.53	6,435.21	1,221.23
加：投资收益	1,863.59	12,586.78	3,922.24
资产处置收益	13.30		
其他收益	561.80	896.51	-
营业利润	105,077.31	87,835.90	63,582.98
加：营业外收入	4,051.12	2,136.59	2,827.08
减：营业外支出	1,165.54	1,472.11	1,038.48
利润总额	107,962.89	88,500.38	65,371.58
减：所得税费用	23,621.01	11,819.77	14,606.11
净利润	84,341.88	76,680.61	50,765.47
减：少数股东损益	-5,685.82	55.05	-2,755.71
归属于母公司所有者的净利润	90,027.71	76,625.56	53,521.18

注：1、2016 年及 2017 年数据已经审计；2018 年 1-8 月数据未经审计

2017 年公司实现营业收入 311,079.54 万元，较上年同期增长 34.72%；归属于公司股东的净利润 76,625.56 万元，较上年同期增长 43.17%。2018 年 1-8 月，公司实现营业收入 285,121.73 万元，归属于公司股东的净利润 90,027.71 万元。

公司是中国膳食补充剂领导品牌和标杆企业。公司营业收入主要来源于主营业务收入，主要系片剂、粉剂、胶囊等核心剂型产品的销售，占营业收入 99%以上，主营业务突出。其他业务收入占比不足 1%，具体结构如下：

单位：万元

项目	2017 年度		2016 年度	
	金额	占营业收入比例	金额	占营业收入比例
主营业务收入	309,470.50	99.48%	229,899.66	99.56%
其他业务收入	1,609.04	0.52%	1,011.58	0.44%
合计	311,079.54	100.00%	230,911.24	100.00%

公司继续推行自 2016 年开始实施的全新品牌推广战略，整合业务资源，激活核心业务存量，集中和调动市场优势资源，夯实大单品模式，另外，国内电商部分首次增加线上渠道专供产品。2017 年度，公司实现营业收入 311,079.54 万元，较 2016 年度增长 80,168.30 万元，增长势头良好。

从主营业务收入结构来看，公司细分产品日益多样化，截至 2017 年底，公司共拥有 144 个全球保健食品批准证书及 50 款保健食品备案凭证。公司的核心产品类型是片剂、粉剂及胶囊，其合计销售收入占比稳步增长，2016 年度和 2017 年度分别为 82.80%和 90.02%。2016 年度、2017 年度，公司主营业务收入按照产品类型区分具体如下：

单位：万元

产品	2017 年度		2016 年度	
	金额	占营业收入比例	金额	占营业收入比例
片剂	137,223.19	44.34%	87,398.81	38.02%
粉剂	69,998.11	22.62%	48,171.16	20.95%
胶囊	71,360.37	23.06%	54,778.10	23.83%
其他	30,888.83	9.98%	39,651.58	17.25%
主营业务合计	309,470.50	100.00%	229,899.66	100.00%

2、现金流量分析

2016 年度、2017 年度，公司现金流量的构成及变化情况分析如下：

单位：万元

项目	2017 年度	2016 年度
经营活动现金流入小计	362,601.38	278,030.87

项目	2017 年度	2016 年度
经营活动现金流出小计	267,170.48	209,566.02
经营活动产生的现金流量净额	95,430.90	68,464.85
投资活动现金流入小计	97,993.28	164,186.89
投资活动现金流出小计	90,314.71	140,541.84
投资活动产生的现金流量净额	7,678.57	23,645.05
筹资活动现金流入小计	600.00	35,680.53
筹资活动现金流出小计	38,523.32	70,415.81
筹资活动产生的现金流量净额	-37,923.32	-34,735.28
汇率变动对现金的影响	-1,806.37	52.46
现金及现金等价物净增加额	63,379.78	57,427.08
期初现金及现金等价物余额	201,562.91	144,135.83
期末现金及现金等价物余额	264,942.69	201,562.91

报告期内，经营活动产生的现金流量净额持续增加，主要系销售商品提供劳务收到的现金增加所致。2017 年度，投资活动产生的现金流量净额为 7,678.57 万元，较上年同期下降 67.53%，主要是由于本年度理财产品到期所致。

二、交易标的行业特点和经营情况的讨论与分析

（一）行业管理政策法规及管理体制

益生菌补充剂行业监管体制和主要法律法规及政策详见本报告书“第四节 标的资产基本情况”之“四、标的资产最近三年主营业务发展情况”。

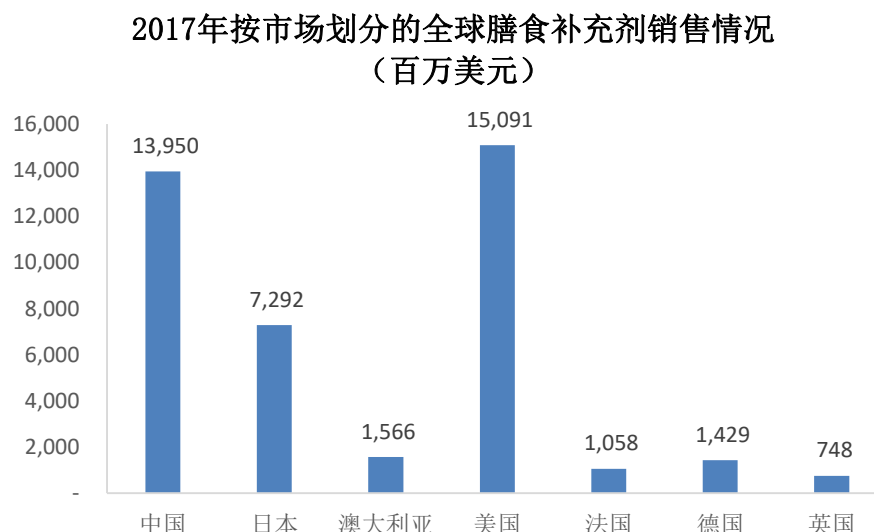
（二）膳食补充剂行业发展概况

健康食品是食品的一个种类，具有一般食品的共性，其原材料主要取自天然动植物，经先进生产工艺加工后能更好发挥其成分功效，从而能调节人体机能。膳食补充剂行业作为健康食品行业的主导子行业之一，正在国内外市场迅速发展壮大。LSG 的主要益生菌产品属于健康食品中的膳食补充剂产品。

近年来，全球膳食补充剂市场增长迅速。2013 年到 2017 年，全球膳食补充剂市场增长 130.31 亿美元，增幅为 27.54%，主要源于全球人口老龄化、市场渠

道便捷化以及网购消费兴起、产品创新等多种因素，2017 年，全球膳食补充剂市场销量达 603.48 亿美元。

2017 年，按市场划分的全球膳食补充剂销售情况如下：



数据来源：欧睿数据

亚太和北美地区的膳食补充剂销售额占全球的 60.21%。亚太地区销售增长由日益增强的中产阶级的购买力拉动；北美地区膳食补充剂销量保持持续增长。除以上两大主要地区，另一个值得关注的市场是中东及非洲，预计该地区 2017-2021 年间膳食补充剂销量增速为全球最快。

在中国、印度及大部分拉美和东欧等新兴经济体地区，膳食补充剂销售增长迅速，而欧洲等地膳食补充剂销售增速有所放缓。总体而言，世界范围内膳食补充剂销售将保持稳定增长。

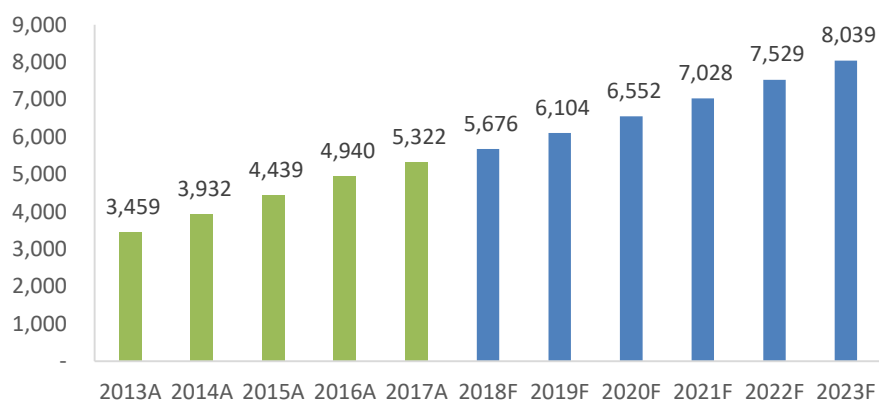
（三）标的公司主要产品所处细分行业的发展概况

LSG 主要产品为益生菌产品，属于膳食补充剂。益生菌是指定植于人体肠道、生殖系统内，能产生确切健康功效从而改善人体微生态平衡、发挥有益作用的活性有益微生物。目前国外已开发出数以百计的益生菌保健产品，包括含益生菌的酸牛奶、酸乳酪、酸豆奶等，其主要适宜人群为婴幼儿、孕妇、中老年人、消化不良者等。

1、全球益生菌补充剂行业发展情况

在全部益生菌产品中，益生菌补充剂已成为增速最快的细分领域之一。欧睿数据显示，2017 年全球益生菌补充剂市场规模超过 53 亿美元，预计 2020 年超过 65 亿美元，年复合增长率为 7.18%。并且预计在未来几年内，该市场将继续保持高于其他品类的稳定高速增长。

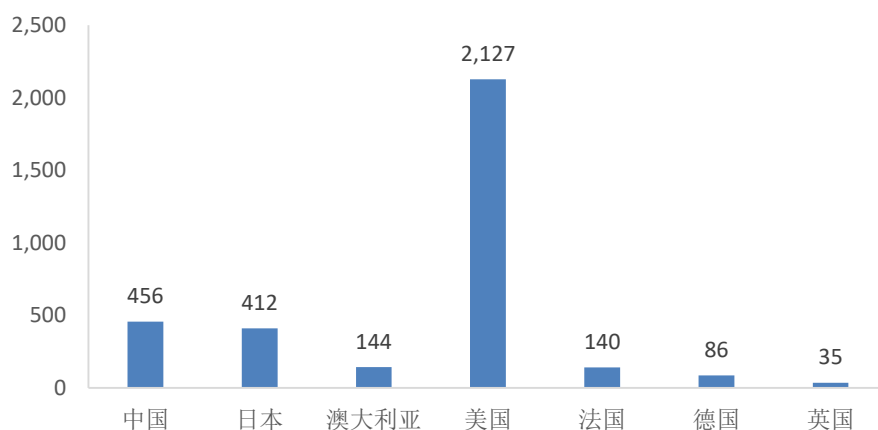
全球益生菌补充剂市场销售情况（百万美元）



数据来源：欧睿数据

2017 年全球益生菌补充剂市场中，北美地区市场占比为 39.98%，排名全球首位，中国和澳大利亚占比分别为 8.57%和 2.70%。总体而言，全球益生菌市场正在高速发展，市场潜力巨大。

2017年全球益生菌市场情况（百万美元）



数据来源：欧睿数据

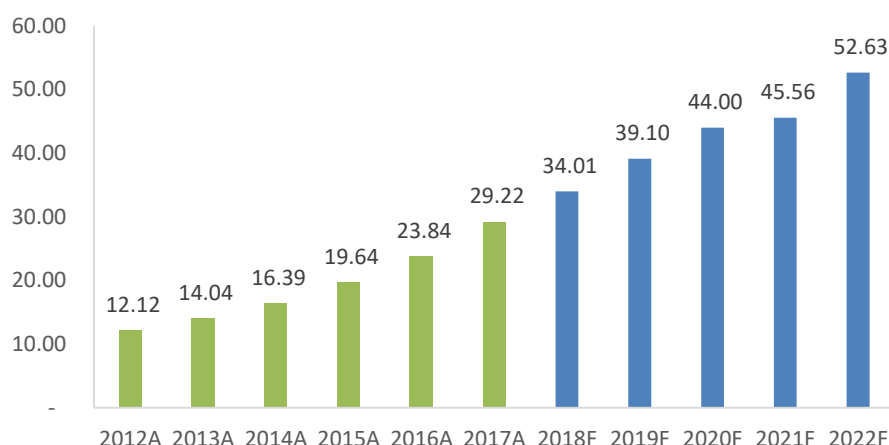
以澳大利亚为例，截至 2017 年末，澳大利亚益生菌补充剂市场规模为 1.44

亿美元，历史增长率为 15%，预计未来年复合增长率为 10%。澳大利亚益生菌产品主要通过药房销售，2017 年度药房销售量占到全部市场的 70%，其中澳大利亚最大药房澳洲大药房的销售额几乎占到全部药房销售额的 50%。

2、我国益生菌补充剂行业概况

在国外益生菌市场不断拓展的同时，国内益生菌补充剂市场同样发展较快。根据欧睿数据统计，2017 年中国益生菌补充剂市场为 29.22 亿人民币，2012-2017 年历史复合增长率为 19.20%，预计未来年化复合增长率为 12.50%。

中国大陆益生菌补充剂市场（亿人民币）



数据来源：欧睿数据

近年来，中国线上益生菌补充剂市场规模增速较高，一方面得益于中国电商消费市场的快速增长，消费者购买益生菌补充剂产品的便捷性提高，另一方面得益于消费升级趋势下我国消费者对益生菌补充剂产品的需求提高。

（四）健康食品行业发展的有利因素和不利因素

1、有利因素

（1）居民消费水平增长、消费结构升级

从国际健康食品行业发展的普遍规律来看，当国民消费总水平上升时，健康食品行业往往会迎来比较明显的增长。根据国家统计局数据，2013-2017 年，我国居民消费水平由 18,311 元/年增长到了 25,974 元/年，年均复合增长率达 9.13%。与消费水平增长相伴的是消费结构的升级。根据国家统计局数据，2017 年中国

城乡居民恩格尔系数达到 29.3%的历史新低，已经落入联合国划分的 20%至 30%的富足标准。随着居民消费水平和消费结构的逐年提高，我国居民消费者在基本生活需求消费的基础上，逐渐增加了对健康食品的消费需求，助力健康食品行业高速发展。

（2）产业政策的积极影响

2015 年，“十三五”规划中明确提出推进健康中国的战略蓝图。“健康中国”建设规划是在“十三五”时期全面建成小康社会背景下，为满足人民群众不断增长的健康需求编制的一项全局性、综合性、战略性的中长期规划，也是“十三五”时期卫生计生事业发展的总体规划。2016 年 10 月，根据党的十八届五中全会战略部署，中共中央、国务院印发并实施了“健康中国 2030”规划纲要，提出发展健康产业为重点，把健康融入所有政策，全方位、全周期保障人民健康，大幅提高健康水平，显著改善健康公平。2017 年，在中国共产党第十九次全国代表大会上，习近平总书记明确指出健康产业是一个具有巨大市场潜力的新兴产业，同时具有“吸纳就业前景广阔、拉动消费需求大，促进公民健康长寿”的特点，要发展健康产业，推动健康中国建设。一系列相关政策的接连出台指明了健康产业的光明前景，而健康食品行业作为大健康行业的支柱产业，也必将迎来发展的黄金时期。

（3）行业规范化所带来的行业契机

健康食品行业经历了多年的发展，我国政府在制度建设、政策引导及行业监管等方面发挥了积极作用，已逐步建立国家标准和行业标准体系，包括修订《中华人民共和国食品安全法》，整合食品安全国家标准，初步建成覆盖所有食品类别，与国际食品法典标准体系框架、原则、科学依据一致的食品安全国家标准体系；完善《中华人民共和国广告法》，规范市场宣传行为；合并食品和保健食品监管，明确和调整监管职能，对健康食品行业的产业结构升级、产品质量提高以及行业规范化发展起到了促进作用。长期来看，健康食品行业的规范化有助于消除市场乱象，对于合规经营的行业龙头企业有着促进作用，也有利于行业的整体发展。

2、不利因素

（1）行业研发投入不足，同质化问题突出

由于历史原因，相比于国际领先企业，我国健康食品生产企业在研发水平、管理能力等方面仍存在着很多需要改进的地方。对于健康食品行业来讲，如果不能通过科研开发出更符合市场需求的新产品，各生产企业就会沦为同质化竞争，压缩利润空间。尽管目前我国拥有巨大的健康食品市场需求，但是市场上现有产品的功能过于集中，仅补钙产品就有 1,400 多种，可见产品同质化严重。长期来看，同质化问题将成为健康食品行业发展的瓶颈。

（2）消费者认知水平不足

健康食品行业在我国市场上发展的时间不长，广大消费者对于健康食品主要成分、具体功效等方面还缺乏较为全面科学的认知，尤其是对于普通食品非法宣称具有保健功能和添加仅可用于保健食品原料的行为缺乏正确认知。在近年来健康食品行业产品质量、虚假宣传的等负面事件层出不穷的背景下，消费者对于健康食品行业的信任感有所下降。各健康食品生产企业还需要加大宣传投入，加强消费者教育，树立正面的品牌形象。

（五）行业竞争格局及行业利润水平

健康食品和保健食品具有高度相似性，二者都适于特定人群食用，能够调节人体的机能，从而达到促进人体健康的作用。鉴于两个行业之间有很大程度上的趋同性，对于保健食品的行业分析同样适用于健康食品行业。

1、产业链价值分布差异较大

保健食品行业产业链上游是各种原材料生产商，主要包括动植物提取厂商、化工原材料生产厂商及部分制药厂等。下游是流通领域的各种渠道，主要包括药店、医药公司、连锁店和电商平台等。作为中游的保健食品生产企业主要负责生产加工和包装等。

（1）上游产业链附加值低

供给方面，上游厂商产品结构相对单一，议价能力较低。保健食品产业链上游主要由基础化工品生产企业和中草药提取厂商构成，原材料种类主要包括维生

素、矿物质、蛋白质、动植物提取物和生物活性物质等，原材料种类繁多且分散，一家上游企业一般仅能供给 2-3 类保健食品原料，无法依靠自身产品范围覆盖下游保健食品生产所需的众多原材料，产品结构较为单一。同时，由于保健食品等食品加工应用仅占上游原材料用途 10%左右，上游厂商的主要客户是饲料加工或畜牧养殖企业，因此原材料厂商对下游保健食品生产企业的议价能力较低，进而导致上游企业在产业链中价值占比较低。

需求方面，由于保健食品种类众多，原材料品种繁杂，以汤臣倍健为例，所需原材料近 200 种，有 50%以上原材料购自不同国家，因而单一原材料采购成本平均所占营业成本极低；同时保健食品拥有健康溢价，是高附加值产品，终端产品价格水平整体较高，原材料端的整体成本占比较低，因此保健食品生产企业对上游原材料价格变动不敏感，对上游依赖性较小。

（2）下游渠道商溢价比例高

保健食品行业的流通渠道主要分为直销和非直销，直销是指保健食品企业通过各级销售员工将商品直接销售至消费者，非直销主要包括药店、连锁店、商超、线上电商等渠道方式。与美国保健食品较为分散的销售渠道对比，我国销售渠道较为集中，主要由直销、药店和线上销售构成。

目前我国保健品市场呈现直销为主的销售格局。根据中信证券研究部数据，以无限极、安利、完美为代表的直销渠道销售额占 49%市场份额，而药店、电商以及商超渠道分别占比 23%、24%、3%；市场份额前十名中直销企业超过半数。在保健品市场发展的初期，受限于消费者对保健品认知的不足，一般线下渠道如药店、商超等难以有效地推动产品销售。在此背景下，直销模式脱颖而出。相对于其他渠道，直销的优势体现在两方面：首先，销售人员即消费者。直销模式下，面向市场的直销人员也是公司产品的消费者，通过将终端人员的消费和收入捆绑，提升了消费黏度，也推动了销售的积极性和可信度。其次，具备消费者教育功能。直销人员需与消费者面对面沟通，为其介绍保健品的功能效用，服用方法。在推荐过程中，销售人员变相进行了保健品的消费者基础教育，增强群众对保健品的认知。凭借两大优势形成的强渠道推力，直销在我国市场导入期具备极强的渠道溢价能力。

2、市场集中度低，行业竞争激烈

（1）高利润吸引更多厂商加入

保健食品原材料成本低，产品具有健康功能溢价，国内厂商普遍采取高额定价来覆盖渠道价差从而维持企业利润。天风证券研究部数据显示，即使是在国外成熟市场上，保健食品企业也有 50%左右的毛利率，近年来毛利率稳定在 45%左右。而我国保健食品制造企业平均毛利率可以达到 40%以上，净利率在 15-20%之间。较高的利润、监管不严、进入门槛低等原因共同导致大量中小型企业先后进入，厂商数量众多。

（2）厂商以中小规模为主，市场集中度低

我国保健食品生产企业绝大部分为中小型企业，规模以上企业数量较少，市场末端长尾存在着众多规模较小、品牌不知名的地方企业，主要因为我国保健食品品类与发达国家相比仍较为单一，保健食品功能较为集中。我国保健食品市占率超过 1%的生产商数量不足 20 家，保健食品市场整体呈现集中度低，格局分散的特征，缺乏具有绝对优势的龙头企业或品牌。随着细分市场的逐步开拓和监管政策完善，未来一些小型企业会逐步被市场淘汰，拥有知名品牌且产品种类覆盖范围较广的龙头企业将逐渐扩大市场份额，形成壁垒优势。

国内保健食品行业集中度较低，市场格局仍未完全定型，国际品牌的大量涌入必将倒逼国内保健食品产业改革，未来行业将向合规、集中方向发展。

3、海外品牌占据中国市场

海外保健食品企业加速抢占中国这一保健食品市场蓝海。近两年来中国市场已经成为众多海外企业新的利润增长点。根据阿里研究院数据显示，2016 年跨境电商零售进口额为 2,480 亿元，同比增长 92%，预计到 2020 年跨境电商零售进口额将达到 1.5 万亿元，年均增幅为 43%。从进口品类看，保健食品是拉动中国跨境电商零售进口的三大主营产品之一。举例来说，澳大利亚品牌 Blackmores 自 2012 年进入中国市场，2016 年直接或间接销售至中国的产品收入达到 2.5 亿美元，中国地区 2016 年直接销售收入增速达到 536%；另一澳大利亚知名保健食品品牌 Swisse 于 2016 年正式入驻天猫、网易考拉等跨境电子商务平台，当

年就成为双十一全网销售排名第一的保健食品品牌。

（六）行业主要壁垒

1、技术与人才壁垒

健康食品的研发是国际高新技术发展的重点领域之一。目前，发达国家在健康食品的理论研究方面，将食品科学、生理学、营养学、药理学、毒理学、免疫学、生物工程等学科理论有机地结合，在分子水平深入研究功效成分与生理功能的关系，揭示功能因子的化学结构本质及作用机理，并研究其在健康食品中应用的量效关系及稳定性。

而反观国内，健康食品制造业在食品工业中虽处于高利润顶端，但其发展的可持续性与社会效益仍不尽人意。究其原因，与企业忽视研发不无关系。国外大型健康食品生产企业每年的研发投入平均超过年销售额的 10%，而国内健康食品产业近年来的研发投入占总销售收入的比例约为 1.5%。与国外相比，国内健康食品企业的科研投入和人才培养力度都严重不足，企业普遍重申报轻研发，以营销为主导，所谓的研发也多是产品口味的调配。与此同时，不同国家和地区对于健康食品行业的监管标准并不统一，使得健康食品公司在进入不同市场时可能要进行补充实验与产品调整，进一步提高了对于研发技术的要求。

随着产品质量的提升，研发投入要求也越来越高。随着健康食品行业的蓬勃发展，市场上各类产品质量逐渐提升，同时出于竞争需要，厂家也须不断提升自身产品质量，进而持续保持甚至提高研发投入。随着消费者对于产品质量的要求不断提高，研发难度也在不断加大，由此也对人员技能、生产工艺等方面提出了更高的挑战。

技术壁垒也体现为人才壁垒。随着技术难度的提升，对于研发人员的要求也日益提升，而人才水平一直呈现金字塔分布，高端人才相对稀缺。同时，医药研发领域培养人才流程长且繁琐，人才更加稀缺。此外，大型企业由于完善的培养机制以及相对高端的研发配套设施对于人才的吸引使得小企业以及新入企业面临更大竞争压力。

2、品牌壁垒

消费者的信任是名牌健康食品厂家的竞争优势。健康食品作为一种特殊的食品，直接关系到消费者的健康。因而消费者在选择健康食品的时候，往往比较谨慎，格外注重其安全性和可靠性。由于健康食品虚假宣传等负面消息层出不穷，消费者更倾向于选择具有较高品牌知名度的产品，以期获得更安心的消费体验。同时，消费者对健康食品行业的不信任感越强，新的健康食品品牌建立品牌美誉度的难度就越大。

另一方面，药店、商超和电商平台等销售渠道在选择合作伙伴时也十分看重健康食品厂家的品牌形象。注重品牌形象的健康食品厂商能够提供更为全面和及时的售后服务，这在客观上也减轻了销售渠道的后顾之忧。除此以外，健康食品品牌在销售渠道上分布越广泛，品牌存在感越强，客户对其品牌实力更为信任，有助于提升其在消费者心目中的知名度，从而形成“知名度—销量”的良性循环。

3、市场渠道壁垒

由于健康食品与保健食品密不可分的关系，因此健康食品和保健食品往往共享相同的市场渠道，进而面临着同样的渠道壁垒。

我国电子商务的迅速发展带动了保健食品线上销售渠道的强势崛起，各保健食品厂家纷纷与电商平台合作，抢占销售渠道。在线上销售额的争夺中，与电商平台具有更深合作关系的厂家能够获得更多的曝光度和产品展示页面，因而可以获得更多的订单。

药店因为配备了专业的医师或销售人员，具备较高的公信力，是中老年消费群体保健食品消费的主要渠道。而且药房销售人员的产品推荐对于客户的产品选择往往具有重大的影响作用。在这种情况下，长期与药房合作的保健食品厂商能够更多地获得药房销售人员的推荐，在药店的销售渠道中占据了较大的市场份额。

另外，由于我国幅员辽阔，地区间经济发展水平差异大，构建全面覆盖一二三线城市和农村地区的线下销售渠道往往耗资巨大且非一日之功。同时，管理数量庞大且分散分布的销售渠道也对保健食品公司是个巨大的挑战。所以，先进入市场的厂家凭借着与优质经销商和零售商的长期良好合作关系，往往拥有着较为稳固的市场销售渠道。

（七）行业技术水平及技术特点、经营模式、周期性、区域性或季节性特征

1、行业的技术特点

健康食品行业因直接关系到人体健康，故其所使用的生产技术和产品配方较为复杂且标准较高。健康食品生产企业往往需要持续性的研发投入，不断优化配方与工艺，才能建立起稳定可靠的质量保证体系。从这一角度讲，保健康食品行业对技术水平的要求较高。另一方面，随着消费者保健需求的日益细化，健康食品生产企业也必须不断通过技术创新开发新产品，以满足不同消费群体的需求。

目前在健康食品行业中，国内企业的总体研发水平与国际先进水平相比仍显落后。国内龙头企业也在不断通过引进国外现代生产设备，采用先进生产工艺等手段提升产品质量，形成自身技术优势。先进生产技术的引进也有利于国内健康食品行业的发展。此外，健康食品行业技术与生物医药技术密切相关。近年来我国生物医药技术取得了较快的发展，通过将生物医药技术应用到健康食品行业，产品功效成分的稳定性得到大幅提升，为行业进一步发展壮大提供了保障。

2、行业的周期性

健康是人类普遍而永恒的追求，因而健康食品需求不存在明显的周期性。健康食品生产行业与居民健康息息相关，即使在宏观经济有所波动的情况下，也不会发生明显的衰退。随着居民收入水平的提高和消费结构的升级换代，健康食品行业有望持续发展。

3、行业的区域性

健康食品行业的区域性差异主要来源于不同区域的经济发展水平、居民消费能力、人口数量与结构、消费者受教育程度和城市化水平等方面的差异。从全球市场来看，在欧美等经济发达地区，消费者收入较高，消费能力较强，基础研发较为领先，保健观念较为普遍且健康食品生产企业的产品种类更加丰富，因此健康食品行业发展比较成熟。从我国国内市场来看，受到我国经济发展不均衡的影响，不同地区人口的收入水平和消费理念也存在着较大差异。在健康食品行业发

展的程度上，呈现出了一线城市强于二三线城市，城市强于农村地区的格局。

4、行业的季节性

健康食品行业的销售受季节影响较小，行业季节性整体特征较弱。但在我国的国情下，健康食品往往成为群众节假日馈赠亲友，礼尚往来的送礼选择。因此，在每年 12 月至次年 2 月的传统节日时间段，会出现销售的高峰期。

（八）行业与上下游行业间的关系

1、所处行业的上下游

健康食品所处行业的上游主要是各种原材料的生产商，包括各类制药厂、动植物提取的生产厂商以及部分农产品生产及加工厂商。下游主要是流通领域的多种渠道，目前主要包括商超、药店和连锁店等。

2、行业与上下游行业之间的关联性

（1）与上游的关联性

国内外供求关系变化、国际政策以及国家对农产品的政策将会影响健康食品上游原材料供应商所能提供的原材料价格，进而对该行业产生影响。近年来健康食品生产过程中越来越重视科技的推动，并不断追求降低成本以及生产过程的安全性，均能够帮助降低本行业对上游行业的依赖，有利于行业自身持续发展。另外，由于本行业是高附加值行业，产品利润对原材料成本的敏感性较低。同时，产品种类众多也决定了单一原材料的价格变动对行业整体利润影响不大。因此，该行业对上游的依赖性较小。因此总体来看，上游原材料行业对于健康食品行业的议价能力相对较弱。

（2）与下游的关联性

下游行业主要是健康食品品牌运营商以及商超、药店、连锁店等流通领域的各种渠道商。上世纪 90 年代以来，我国流通领域迅速发展，也为本行业的发展起到了重要的推动作用。近年来，随着民众收入水平的提升，健康食品方面的消费支出越来越多，这有助于下游流通领域的发展，而流通领域的快速发展也将带动本行业的进一步成长。

（3）公司所处行业的上下游行业发展状况对本行业的影响

上游行业中的制药、动植物提取以及农产品生产、加工行业，原材料采购单价的变动主要受国内外供求关系变化、国际政策、国家对农产品的政策以及国际价格影响。近年来上游行业的发展趋势主要是科技推动、成本降低以及安全生产，这均有利于本行业的持续发展。下游行业主要是流通领域。近年来，我国不断加强内需作为国家重要的经济政策，我国经济快速增长、居民收入不断提高均将加快流通领域的发展，进而带动本行业成长。

（九）中国有关进口政策、贸易摩擦对目标公司业务的影响、以及国内同类产品的竞争格局等情况

由于 LSG 大量产品通过跨境电商的方式出口到中国，因而我国相关产业政策与市场情况对 LSG 有至关重要的影响。

1、国内进口政策与贸易摩擦及其影响

（1）《跨境电商税收通知》对于税收政策的调整

跨境电商的兴起推动了国际健康食品品牌进入国内市场。中华人民共和国财政部、中华人民共和国海关总署和中华人民共和国国家税务总局在 2018 年 11 月发布的《跨境电商税收通知》中规定：跨境电子商务零售进口商品按照货物征收关税和进口环节增值税、消费税，购买跨境电子商务零售进口商品的个人作为纳税义务人，实际交易价格（包括货物零售价格、运费和保险费）作为完税价格，电子商务企业、电子商务交易平台企业或物流企业可作为代收代缴义务人。同时，《跨境电商税收通知》还指出：跨境电子商务零售进口商品的单次交易限值为人民币 5,000 元，个人年度交易限值为人民币 26,000 元。在限值以内进口的跨境电子商务零售进口商品，关税税率暂设为 0%；进口环节增值税、消费税取消免征税额，暂按法定应纳税额的 70%征收。

依据《跨境电商税收通知》，此次税收政策的调整要点如下：

税种	跨境电子商务零售进口商品按照货物征收关税和进口环节增值税、消费税。
限值	单次交易限值为人民币 5,000 元；个人年度交易限值为人民币 26,000 元。

税率	<p>在限值以内：关税税率暂设为 0%；进口环节增值税、消费税取消免征税额，暂按法定应纳税额的 70%征收。</p> <p>超过限值的：超过单次限值、累加后超过个人年度限值的单次交易，以及完税价格超过 2,000 元限值的单个不可分割商品，则按照一般贸易方式全额征税。</p>
----	--

（2）本次税收政策调整造成的影响

《跨境电商税收通知》的下发在一定程度上提升了消费者的税务负担，对于 LSG 跨境电商渠道的出口业务客观上会造成一定影响。但是此次税收政策调整对其冲击却十分有限，具体原因如下：

首先，单笔交易限额的提升为消费者购买能力松绑。《跨境电商税收通知》将单笔交易限额由从前的 2,000 元提升到 5,000 元，这极大缓解了对于消费者跨境网购的限制，减少了因交易限额导致的潜在成本，进一步释放了消费者的购买能力，提升了消费者跨境网购的热情。LSG 在各大电商平台的主要益生菌产品均在 100-200 元人民币之间，而消费者的海淘习惯往往是单次批量购买产品，可见原先 2,000 元的消费限额确实抑制了消费者的购买能力。因此，本次消费限额的提升，将在很大程度上促进 LSG 的商品向我国的出口。

其次，对于 LSG 的产品，最终税收的调整微乎其微。此次税改前，LSG 的产品需要征收 10% 的行邮税；此次税改后，LSG 的产品将加征关税、增值税和消费税。其中，关税税率为 0%；我国健康食品不征收消费税；因此，LSG 的产品实际需要加征的只有增值税，而根据《跨境电商税收通知》规定，LSG 应加征的增值税为国内法定应纳税额的 70%。因此，LSG 产品最终需要纳税为 $17\% \text{（国内法定增值税纳税比率）} \times 70\% = 11.9\%$ ，相较于税改之前需要缴纳的 10% 的行邮税仅仅高出了 1.9%。以单笔交易限额 5,000 元计算，1.9% 的新增税负仅仅为 95 元，影响较小。

2、国内同类产品竞争格局

（1）国内健康食品行业发展情况

近年来，健康食品行业在国内蓬勃发展。以益生菌补充剂市场为例，2016 年，中国益生菌补充剂市场规模为人民币 23.8 亿元，占世界益生菌补充剂市场的 9.0%；过去五年的年复合增长率为 19.2%，预计未来五年的年复合增长率为 12.5%。以此趋势来看，中国益生菌补充剂市场 2012-2021 年复合增长率将达到

16.7%，高于世界平均水平。我国健康食品市场存在着巨大的市场空间。

以与健康食品类似的保健食品为例，根据欧睿数据统计，近年来国内人均保健食品消费为 25 美元左右，相比之下，日本、美国等发达国家已达到 140 美元左右；此外，2013-2017 年，我国居民消费水平由 18,311 元/年增长到了 25,974 元/年，年均复合增长率达 9.13%。虽然我国保健食品人均消费逐年上升，但和发达国家相比还有很大差距，预计随着居民可支配收入的增长，居民用于保健食品的消费支出将持续增加。因此可以预期未来整个行业的提升空间非常可观。

（2）国内健康食品行业竞争格局

近 20 年来，中国健康食品市场涌现出不少品牌，其中不乏大量中国本土品牌。尽管近年来健康食品市场在中国取得了长足发展，但是健康食品市场依然集中度较低，尚未产生垄断性的厂商。

高速增长且缺乏垄断者的中国健康食品市场吸引更多进入者，加剧了行业竞争。中国消费者对本土健康食品缺乏信心，出于食品药品安全考虑，消费者愿意选择西方国家品牌。为了顺应消费者的偏好，不少新进入者以“中国资本+国外品牌”的模式进入健康食品市场：2014 年上海复星医药（集团）股份有限公司与美国自然阳光（Nature's Sunshine Product）成立合资企业；2015 年合生元收购澳大利亚 Swisse Wellness；2016 年西王食品股份有限公司收购加拿大的 Kerr Investment Holdings Corp.。与此同时，健康食品行业的领先企业也通过合作的方式增强品牌影响力，丰富产品线。2016 年汤臣倍健宣布其全资子公司与美国保健食品公司 NBTY, Inc 全资子公司成立合资公司，合资公司将拥有 Nature's Bounty 和 Met-RX 两大品牌在中国市场的永久经营权和商标使用权。另外，一些上市公司通过兼并重组的方式进入保健食品行业。例如，华润三九医药股份有限公司收购山东圣海保健品有限公司 65% 股权，后者是国内领先的保健食品加工商和品牌运作商。

在销售渠道方面，以保健食品为例，保健食品销售渠道主要有两类：直销渠道和非直销渠道。总体来看，直销占据主要地位。直销是中国保健食品市场最重要的销售模式。国内于 2006 年开放直销牌照，过去十年是保健食品直销企业发展的黄金时期。非直销渠道主要包括药店和商超。近年来，电商快速兴起，网购

已逐渐取代药店成为仅次于直销的第二大销售渠道。基于 2017 年淘宝天猫保健食品数据，销售排名前十位的保健食品中超半数为进口品牌。在渠道方面，直销与非直销模式在未来还将长期共存，但短期内直销仍将占据优势。同时，受跨境电商及国际健康食品品牌的影响，国内市场的国际健康食品销量预计将有较大增长。

可见，相对分散的国内健康食品市场、激增的跨境电商国际健康食品业务，都将为 LSG 产品在中国市场的需求带来巨大机会。

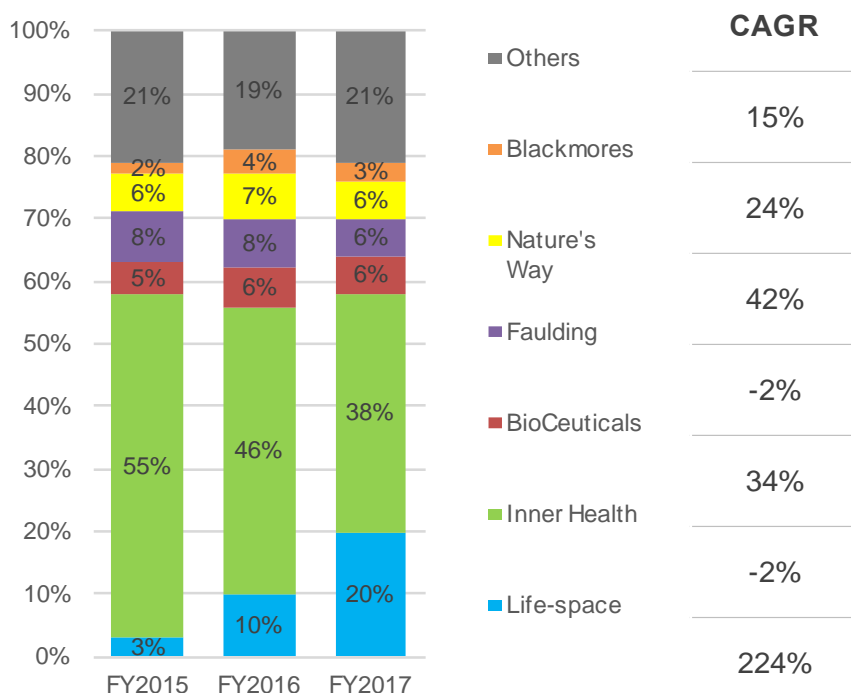
三、标的公司的核心竞争力和行业地位

（一）标的公司的行业竞争地位

标的公司主要资产为间接持有 LSG 100%股权，除此以外，汤臣佰盛未开展其他经营业务。

LSG 的主营业务为益生菌产品的研发、生产和销售，属于健康食品行业。其旗下最主要的品牌为 Life-Space，剂型以益生菌粉和胶囊为主，针对从孕妇、婴儿、儿童、青少年、成年人到老年人群。除了主打品牌之外，LSG 还拥有 Healthy Essentials 系列等综合健康产品，包括维生素营养液、鱼油、膳食补充剂以及两款有机认证的超级食品。标的公司的主要销售区域以澳大利亚、中国等为主，并通过经销商销往世界其他主要市场。LSG 在益生菌行业处于市场领先地位，特别是在澳大利亚和中国市场，产品在保持着高速增长的同时拥有良好的口碑和较高的知名度。

在益生菌领域，根据 Aztec 数据，2017 年 Life-Space 益生菌产品在澳大利亚市场占有率达到 20%，仅次于 Inner Health Plus 38% 的市场占有率，处于市场领先水平。其中，Life-Space 品牌 2015 至 2017 年的市场占有率的年均复合增长率（CAGR）达到 224%，远高于市场上同行业的竞争对手；而目前排名第一的 Inner Health Plus 品牌 2015 至 2017 年 CAGR 为-2%，市场规模逐渐萎缩。澳大利亚益生菌市场占有率排名情况如下图所示：



数据来源：Aztec 数据

LSG 亦有较大比例的产品通过经销商方式销往以中国为代表的亚洲市场，享有广泛的知名度并赢得了众多消费者的认可。截至 2018 年 9 月，Life-Space 亦是阿里系天猫、淘宝电商平台市场占有率排名前三的益生菌品牌。

在综合健康食品领域，LSG 的产品也在积极布局澳洲以外的市场。Healthy Essentials 系列产品已经逐步进入亚洲和美洲市场，并与当地经销商建立了稳定的联系。LSG 在综合保健食品领域的快速稳定增长，具有较强的市场竞争力。

（二）标的公司的竞争优势

1、品牌价值和市场地位优势

在益生菌补充剂市场中，消费者对具有较高产品美誉度和市场影响力的品牌更为信任。相比于其他膳食补充剂品牌，LSG 更专注于益生菌产品的细分领域，因此以专业的形象赢得了消费者的青睐。Life-Space 产品在 2015-2017 的两年时间内，将其在澳洲市场的占有率由 3% 提升到了 20%，市场占有率的年复合增长率高达 224%，大幅领先于行业平均水平和其他主要竞争对手。这说明 LSG 在澳洲市场得到了消费者的认可，处于领先的市场地位，具有较高的品牌价值。

2、产品质量优势

LSG 的益生菌产品均由其在澳大利亚的子公司 Ultra Mix 负责生产。Ultra Mix 拥有 TGA 授权认证，产品质量审核都严格按照 GMP 医疗用品标准。上述严格的审核过程为 LSG 产品的高质量提供了保障。此外，多批次、多时间段的产品独立检测和第三方提供的产品质量报告，均反映了 LSG 出色的产品质量。

3、技术和研发优势

LSG 持续的科研探索让标的公司在益生菌产品技术上面一直处在行业领先水平。有别于以 Inner Health Plus 为代表的传统液体及冷链产品研发企业，LSG 创新研发出固体产品，如粉剂、胶囊，并凭借长保质期、便携性、多重菌种多样性、常温易储存、无需冷链使销售地域更广阔等特点，能更大范围满足消费者的需求。

4、核心管理团队的优势

LSG 的核心管理团队均拥有多年的行业经验，且团队成员保持稳定。集团总经理 Benjamin McHarg 于 2011 年开始担任 LSG 集团下 Evolution Health 公司的董事总经理，负责监督公司的财务和地域拓展。McHarg 先生在建立新市场方面有着丰富的经验，带领 Evolution Health 进军中国市场，并在中国开发并实施创新的销售战略，成为中国保健食品市场中最受欢迎的海外品牌之一。

公司 CEO Craig Silbery 于 2011 年加入 Evolution Health 并带领企业快速成长。此前，他曾在多个公司担任总经理等重要职位，包括 Space Vitamins Pty Ltd 和 Masterfoods，对保健食品领域有着深入的理解。

5、分销渠道的优势

LSG 的产品主要销售于澳洲与中国。澳洲益生菌市场主要通过药店销售，占比超过七成，其中澳洲大药房在药房渠道占比近一半。LSG 与澳洲大药房具有长期稳定的合作关系，并积极开拓新渠道；同时，在 Priceline Pharmacy、Coate(coles supermarkets)、Worldwoods 超市等销售，也取得了较快的销售增长。

LSG 的益生菌补充剂产品主要以境外终端销售、天猫旗舰店等方式进入中国市场。其主要合作伙伴包括阿里巴巴（淘宝和天猫）、唯品会、网易考拉和京东等。

6、产品矩阵完善的优势

针对不同客户群体，LSG 开发出了婴幼儿系列、孕妇和女性系列、成年与老年人系列等不同的产品。各系列协力覆盖了大多数的客户群体，形成了完善的产品矩阵。在益生菌补充剂市场上，LSG 旗下的各个产品共同发力，取得了良好的协同效应。

四、目标公司及标的资产财务状况分析

汤臣佰盛主要资产为持有 LSG 100%股权，除此以外，汤臣佰盛未开展其他经营业务。根据普华永道出具的《LSG 审计报告》，目标公司 LSG 报告期内财务状况如下：

（一）资产构成分析

LSG 最近两年及一期资产构成情况如下：

单位：万元

项目	2018 年 8 月 31 日		2017 年 12 月 31 日		2016 年 12 月 31 日	
	金额	占比	金额	占比	金额	占比
货币资金	978.21	2.75%	8,860.71	30.76%	4,081.51	20.10%
应收账款	5,753.83	16.20%	6,278.25	21.79%	4,970.78	24.48%
预付款项	1,432.83	4.03%	866.76	3.01%	430.28	2.12%
其他应收款	91.13	0.26%	337.08	1.17%	2,523.39	12.43%
存货	24,391.50	68.67%	10,362.91	35.97%	6,738.71	33.18%
其他流动资产	101.72	0.29%	-	-	128.91	0.63%
流动资产合计	32,749.22	92.20%	26,705.72	92.71%	18,873.58	92.94%
固定资产	1,589.97	4.48%	812.05	2.82%	563.16	2.77%
无形资产	84.06	0.24%	64.00	0.22%	0.75	0.00%
递延所得税资产	423.45	1.19%	1,014.14	3.52%	870.38	4.29%
其他非流动资产	674.32	1.90%	211.18	0.73%	-	-

项目	2018 年 8 月 31 日		2017 年 12 月 31 日		2016 年 12 月 31 日	
	金额	占比	金额	占比	金额	占比
非流动资产合计	2,771.79	7.80%	2,101.36	7.29%	1,434.29	7.06%
资产总计	35,521.01	100.00%	28,807.08	100.00%	20,307.87	100.00%

2018 年 8 月末，LSG 总资产为 35,521.01 万元，资产规模较 2017 年末增长 23.31%，主要系 2018 年 8 月末存货较上年年末有所增加所致。

报告期内，LSG 流动资产、非流动资产占比保持稳定。2016 年末、2017 年末和 2018 年 8 月末，LSG 流动资产占总资产比例分别为 92.94%、92.71%和 92.20%；非流动资产占总资产比例分别为 7.06%、7.29%和 7.80%。

1、流动资产分析

LSG 流动资产包括货币资金、应收账款、预付款项、其他应收款、存货及其他流动资产。

（1）货币资金

2016 年末、2017 年末和 2018 年 8 月末，LSG 的货币资金分别为 4,081.51 万元、8,860.71 万元和 978.21 万元，占当期总资产比例分别为 20.10%、30.76%和 2.75%。2018 年 8 月末，货币资金较上年年末下降 7,882.50 万元，主要系：1）2018 年 1-8 月 LSG 原材料采购大幅增加，支付供应商采购款，银行存款下降；2）向原股东分红 4,011.51 万元，货币资金减少。

（2）应收账款

2016 年末、2017 年末和 2018 年 8 月末，LSG 的应收账款分别为 4,970.78 万元、6,278.25 万元和 5,753.83 万元，占当期总资产比例分别为 24.48%、21.79%和 16.20%。报告期内，应收账款金额变动比例较小，整体保持稳定。

LSG 定期评估应收账款的可回收性，对估计有损失的款项提取坏账损失。当评估这些信用损失时，目标公司考虑多种因素，包括款项的账龄、客户的信誉、历史记录等。考虑到行业的当前风险、趋势、变化，定期复核坏账准备政策。如果确定不能收回应收账款，计提坏账准备。

目标公司对信用期以内的应收账款余额不计提坏账准备。对于信用期以外的应收账款，目标公司按照每笔应收账款进行单独计提。

2016 年末、2017 年末和 2018 年 8 月末，应收账款分类如下：

单位：万元

类别	2018 年 8 月 31 日				
	账面余额		坏账准备		账面价值
	金额	比例	金额	计提比例	
单项金额不重大但单独计提坏账准备	12.38	0.21%	12.38	100.00%	-
按组合计提坏账准备	5,805.91	99.79%	52.08	0.90%	5,753.83
合计	5,818.28	100.00%	64.46	1.11%	5,753.83
类别	2017 年 12 月 31 日				
	账面余额		坏账准备		账面价值
	金额	比例	金额	计提比例	
单项金额不重大但单独计提坏账准备	47.87	0.75%	47.87	100.00%	-
按组合计提坏账准备	6,294.04	99.25%	15.79	0.25%	6,278.25
合计	6,341.91	100.00%	63.66	1.00%	6,278.25
类别	2016 年 12 月 31 日				
	账面余额		坏账准备		账面价值
	金额	比例	金额	计提比例	
单项金额不重大但单独计提坏账准备	58.04	1.14%	58.04	100.00%	-
按组合计提坏账准备	5,054.59	98.86%	83.81	1.66%	4,970.78
合计	5,112.63	100.00%	141.85	2.77%	4,970.78

2016 年末、2017 年末和 2018 年 8 月末，应收账款按账龄划分情况如下：

单位：万元

类别	2018 年 8 月 31 日	
	金额	比例
一年以内	5,766.20	99.10%
一到二年	38.33	0.66%
二到三年	13.75	0.24%
合计	5,818.28	100.00%

类别	2017 年 12 月 31 日	
	金额	比例
一年以内	6,326.12	99.75%
一到二年	13.72	0.22%
二到三年	2.07	0.03%
合计	6,341.91	100.00%
类别	2016 年 12 月 31 日	
	金额	比例
一年以内	5,028.82	98.36%
一到二年	83.81	1.64%
二到三年	-	-
合计	5,112.63	100.00%

2016 年末、2017 年末和 2018 年 8 月末，应收账款坏账准备计提情况如下：

（a）按组合计提坏账准备的应收账款中，采用账龄分析法的组合分析如下

单位：万元

名称	2018 年 8 月 31 日			
	账面余额		坏账准备	
	金额	占总额比例	金额	计提比例
一年以内	5,753.83	99.10%	-	-
一到二年	38.33	0.66%	38.33	100.00%
二到三年	13.75	0.24%	13.75	100.00%
合计	5,805.91	100.00%	52.08	0.90%
名称	2017 年 12 月 31 日			
	账面余额		坏账准备	
	金额	占总额比例	金额	计提比例
一年以内	6,278.25	99.75%	-	-
一到二年	13.72	0.22%	13.72	100.00%
二到三年	2.07	0.03%	2.07	100.00%
合计	6,294.04	100.00%	15.79	0.25%
名称	2016 年 12 月 31 日			
	账面余额		坏账准备	
	金额	占总额比例	金额	占总额比例

一年以内	4,970.78	98.34%	-	-
一到二年	83.81	1.66%	83.81	100.00%
二到三年	-	-	-	-
合计	5,054.59	100.00%	83.81	1.66%

(b) 按欠款方归集的年末余额前五名的应收账款情况

单位：万元

名称	2018 年 8 月 31 日	坏账准备金额	占应收账款余额 总额比例
CW MANAGEMENT PTY LTD (MY CHEMIST)	1,586.59	-	27.27%
HVK PTY LTD	1,554.95	-	26.73%
PBX ENTERPRISES	800.65	-	13.76%
CW CHINA PTY LTD	546.80	-	9.40%
Australian Pharmaceutical Industries Ltd	368.99	-	6.34%
合计	4,857.99	-	83.50%
名称	2017 年 12 月 31 日	坏账准备金额	占应收账款余额 总额比例
CW MANAGEMENT PTY LTD (MY CHEMIST)	3,059.29	-	48.24%
PBX ENTERPRISES	763.02	-	12.03%
Australian Pharmaceutical Industries Limited	336.91	-	5.31%
EMEIS COSMETICS PTY LTD	305.05	-	4.81%
Health More Pty Ltd	228.35	-	3.60%
合计	4,692.62	-	73.99%
名称	2016 年 12 月 31 日	坏账准备金额	占应收账款余额 总额比例
CW MANAGEMENT PTY LTD (MY CHEMIST)	849.38	-	16.61%
PBX ENTERPRISES	610.08	-	11.93%
Australian Pharmaceutical Industries Limited	524.16	-	10.25%
EMEIS COSMETICS PTY LTD	280.25	-	5.48%
Health More Pty Ltd	259.53	-	5.08%

合计	2,523.41	-	49.36%
----	----------	---	--------

2016 年末、2017 年末和 2018 年 8 月末，LSG 对前五名客户的应收账款金额分别占应收账款总金额的 49.36%、73.99%和 83.50%，账龄较短，应收账款的回收风险较小。

（3）预付款项

2016 年末、2017 年末和 2018 年 8 月末，LSG 预付款项账面价值分别为 430.28 万元、866.76 万元和 1,432.83 万元，占当期总资产比例分别为 2.12%、3.01%和 4.03%。报告期内预付款项逐年增多，主要系预付代言费用所致。

（4）其他应收款

2016 年末、2017 年末和 2018 年 8 月末，LSG 的其他应收款主要为应收原股东（及其关联方）款项及房租押金，账面价值分别为 2,523.39 万元、337.08 万元和 91.13 万元，占当期总资产比例分别为 12.43%、1.17%和 0.26%。

2018 年 8 月末，按欠款方余额归集的前两名情况如下：

单位：万元

名称	性质	余额	占其他应收款 余额总额比例
50 McArthur Pty Ltd	租赁押金	46.51	51.04%
Aila Heights Pty Ltd	租赁押金	44.62	48.96%
合计		91.13	100.00%

2017 年末，按欠款方余额归集的前五名情况如下：

单位：万元

名称	性质	余额	占其他应收款 余额总额比例
50 McArthur Pty Ltd	关联方借款及租赁押金	289.33	85.83%
Aila Heights Pty Ltd	租赁押金	45.84	13.60%
Con&Dianne Louca Superannuation Fund Pty Ltd	租赁押金	1.87	0.55%
Alan Braham Messer 及 Irene Lena Messer	股东出资款	0.04	0.01%

Craig Silbery	股东出资款	0.01	0.00%
合计		337.08	100.00%

2016 年末，按欠款方余额归集的前五名情况如下：

单位：万元

名称	性质	余额	占其他应收款 余额总额比例
Alan Braham Messer 及 Irene Lena Messer	关联方借款 及代垫款	965.09	38.24%
MCI (Aust) Pty Ltd	关联方借款	687.29	27.24%
Craig Silbery	关联方借款	185.76	7.36%
Alan Messer Family Trust	关联方借款	180.76	7.16%
Adam Leon Messer	关联方借款	167.47	6.64%
合计		2,186.37	86.64%

（5）存货

LSG 的存货主要为库存商品及原材料。2016 年末、2017 年末及 2018 年 8 月末，LSG 的存货分别为 6,738.71 万元、10,362.91 万元和 24,391.50 万元，占当期总资产比例分别为 33.18%、35.97%和 68.67%。2018 年 8 月末，存货金额较上年年末增加 14,028.59 万元，增幅达 135.37%，主要系 LSG 原材料储备较上年年末增加 11,378.90 万元所致。

2016 年末、2017 年末和 2018 年 8 月末，LSG 存货明细情况如下：

单位：万元

类别	2018 年 8 月 31 日		
	账面金额	存货跌价准备	账面价值
原材料	20,734.81	-	20,734.81
库存商品	3,788.04	-131.35	3,656.69
合计	24,522.85	-131.35	24,391.50
类别	2017 年 12 月 31 日		
	账面金额	存货跌价准备	账面价值
原材料	9,355.91	-	9,355.91
库存商品	1,113.88	-106.88	1,007.00

合计	10,469.79	-106.88	10,362.91
类别	2016 年 12 月 31 日		
	账面金额	账面金额	账面价值
原材料	5,831.48	-24.71	5,806.77
库存商品	1,739.69	-807.76	931.93
合计	7,571.17	-832.47	6,738.71

（6）其他流动资产

报告期内，LSG 其他流动资产主要为商品及服务税，占总资产比例较小。

2、非流动资产分析

LSG 非流动资产主要为固定资产、无形资产、递延所得税资产等。

（1）固定资产

LSG 的固定资产主要为机器设备及办公设备。2016 年末、2017 年末和 2018 年 8 月末，LSG 的固定资产分别为 563.16 万元、812.05 万元和 1,589.97 万元，占当期总资产比例分别为 2.77%、2.82%和 4.48%。报告期各期末，LSG 的固定资产均处于正常使用状态，未计提减值准备。2018 年 8 月末，固定资产较 2017 年末上涨 777.92 万元，主要系 2018 年 1-8 月购置机器设备及办公设备所致。

（2）无形资产

LSG 的无形资产主要为商标。2016 年末、2017 年末和 2018 年 8 月末，LSG 无形资产分别为 0.75 万元、64.00 万元和 84.06 万元，占当期总资产比例分别为 0.00%、0.22%和 0.24%。报告期内，LSG 无形资产占总资产比例较小，整体保持稳定。

（3）递延所得税资产

LSG 的递延所得税资产主要由应付职工薪酬、资产减值准备及可抵扣亏损等产生的可抵扣暂时性差异形成。2016 年末、2017 年末和 2018 年 8 月末，LSG 的递延所得税资产分别为 870.38 万元、1,014.14 万元和 423.45 万元，占当期总资产比例分别为 4.29%、3.52%和 1.19%。报告期内，递延所得税资产金额变动较小，处于正常状态。

2018 年 8 月末，未经抵消的递延所得税资产明细如下：

单位：万元

项目	2018 年 8 月 31 日	
	可抵扣暂时性差异及可抵扣亏损	递延所得税资产
应付职工薪酬	457.43	137.23
资产减值准备	27.32	8.20
可抵扣亏损	920.03	276.01
其他	31.17	9.35
合计	1,435.95	430.79

2018 年 8 月末，抵消后的递延所得税资产明细如下：

单位：万元

项目	2018 年 8 月 31 日	
	互抵金额	抵消后余额
递延所得税资产	-7.34	423.45
合计	-7.34	423.45

报告期内，LSG 的资产减值准备计提充分，不存在应提未提的现象。

（二）负债构成分析

LSG 最近两年及一期负债构成情况如下：

单位：万元

项目	2018 年 8 月 31 日		2017 年 12 月 31 日		2016 年 12 月 31 日	
	金额	占比	金额	占比	金额	占比
短期借款	12,836.04	51.44%	10,969.42	58.79%	4,371.88	35.09%
应付账款	7,623.37	30.55%	3,979.05	21.32%	5,241.72	42.07%
应付职工薪酬	3,129.03	12.54%	623.81	3.34%	304.15	2.44%
应交税费	242.41	0.97%	2,277.53	12.21%	2,174.23	17.45%
其他应付款	1,027.24	4.12%	649.74	3.48%	172.93	1.39%
一年内到期的非流动负债	-	-	48.69	0.26%	52.99	0.43%
流动负债合计	24,858.08	99.63%	18,548.24	99.40%	12,317.89	98.85%
长期应付款	-	-	41.40	0.22%	92.88	0.75%

长期应付职工薪酬	93.51	0.37%	70.07	0.38%	50.05	0.40%
非流动负债合计	93.51	0.37%	111.47	0.60%	142.93	1.15%
负债总计	24,951.59	100.00%	18,659.71	100.00%	12,460.82	100.00%

2018 年 8 月末，LSG 总负债为 24,951.59 万元，负债规模较 2017 年末增长 33.72%，主要系 LSG 增加原材料采购导致应付账款增加、运营资金需求增加导致短期借款增加及应付职工薪酬增加所致。

报告期内，LSG 流动负债、非流动负债占比保持稳定。2016 年末、2017 年末和 2018 年 8 月末，LSG 流动负债占总资产比例分别为 98.85%、99.40%和 99.63%；非流动资产占总资产比例分别为 1.15%、0.60%和 0.37%。

1、短期借款

2016 年末、2017 年末和 2018 年 8 月末，LSG 的短期借款分别为 4,371.88 万元、10,969.42 万元和 12,836.04 万元，占当期总负债比例分别为 35.09%、58.79%和 51.44%。短期借款 2017 年末较 2016 年末增加 6,597.54 万元，主要系 2017 年内保证借款及信用借款增多所致，信用借款增加主要系 LSG 原材料采购款通过银行信用借款支付增加所致。2018 年 8 月末，短期借款较上年年末整体保持稳定。

2、应付账款

LSG 应付账款主要为原材料供应商款项。2016 年末、2017 年末和 2018 年 8 月末，LSG 应付账款分别为 5,241.72 万元、3,979.05 万元和 7,623.37 万元，占当期总负债比例分别为 42.07%、21.32%和 30.55%。2017 年末，应付账款较 2016 年末减少 1,262.67 万元，主要系 2017 年偿还了部分原材料供应商欠款所致。2018 年 8 月末，应付账款较上年年末有所增加，主要系原材料采购增加所致。

3、应付职工薪酬

LSG 应付职工薪酬主要为应付短期薪酬及应付设定提存计划。2016 年末、2017 年末和 2018 年 8 月末，LSG 应付职工薪酬分别为 304.15 万元、623.81

万元和 3,129.03 万元，占当期总负债比例分别为 2.44%、3.34%和 12.54%。2018 年 8 月末，应付职工薪酬较上年年末增加 2,505.22 万元，主要系工资、奖金、津贴和补贴较上年年末增加 2,388.19 万元所致。

（三）偿债能力分析

LSG 最近两年及一期偿债能力相关指标如下：

项目	2018 年 8 月 31 日 /2018 年 1-8 月	2017 年 12 月 31 日/2017 年度	2016 年 12 月 31 日/2016 年
流动比率	1.32	1.44	1.53
速动比率	0.34	0.88	0.99
资产负债率	70.24%	64.77%	61.36%
息税折旧摊销前利润（万元）	8,149.13	10,481.86	9,111.23
利息保障倍数	18.46	33.42	51.58

注：上述财务指标的计算公式为：

流动比率=流动资产/流动负债

速动比率=（流动资产-存货）/流动负债

资产负债率=总负债/总资产

息税折旧摊销前利润=利润总额+利息费用+折旧费用+摊销费用

利息保障倍数=EBIT（息税前利润）/利息费用

2017 年末，LSG 流动比率、速动比率有所下降，主要系随着 LSG 业务规模扩大，增加原材料采购，存货增加；同时因运营资金需求增加，短期借款增加。2018 年 8 月末，流动比率、速动比率下降，除采购增加导致应付账款增加及货币资金减少因素外，还受向原股东分红导致货币资金减少及职工薪酬增加影响。

2018 年 1-8 月，LSG 利息保障倍数较 2017 年度有所下降，主要系 2018 年 1-8 月期间费用率上升，息税前利润下降所致。

报告期内，LSG 业务规模扩大，生产经营规模扩张导致资产负债率略有上升，但总体资产负债率仍然处于合理水平。

（四）资产运营效率

LSG 最近两年及一期资产运营能力相关指标如下：

项目	2018 年 1-8 月	2017 年	2016 年
应收账款周转率	7.59	8.43	6.18
存货周转率	1.19	2.53	2.05
总资产周转率	1.42	1.93	1.51

注：上述财务指标的计算公式为：

应收账款周转率 = 营业收入 / 应收账款期初期末平均值（2017 年、2018 年 1-8 月财务指标计算公式）

应收账款周转率 = 营业收入 / 应收账款期末值（2016 年财务指标计算公式）

存货周转率 = 营业成本 / 存货期初期末平均值（2017 年、2018 年 1-8 月财务指标计算公式）

存货周转率 = 营业成本 / 存货期末值（2016 年财务指标计算公式）

总资产周转率 = 营业收入 / 总资产期初期末平均值（2017 年、2018 年 1-8 月财务指标计算公式）

总资产周转率 = 营业收入 / 总资产期末值（2016 年财务指标计算公式）

2017 年度，LSG 应收账款周转率、存货周转率、总资产周转率随着收入及成本规模的扩大而提高，报告期内，LSG 保持良好的运营效率。

报告期内，同行业可比上市公司的营运能力指标如下表所示：

公司名称	汤臣倍健	金达威	交大昂立	LSG
2017 年度				
应收账款周转率(次)	29.79	6.42	4.63	8.43
存货周转率(次)	2.69	3.45	1.83	2.53
总资产周转率(次)	0.54	0.65	0.12	1.93
2016 年度				
应收账款周转率(次)	43.48	7.25	4.25	6.18
存货周转率(次)	2.53	3.39	1.61	2.05
总资产周转率(次)	0.45	0.57	0.10	1.51

以上可比公司的选取依据为主营业务为保健品研发、生产及销售的公司。

2016 年度、2017 年度和 2018 年 1-8 月，LSG 应收账款周转率分别为 6.18、8.43、7.59，处于同行业区间水平内，高于交大昂立、低于汤臣倍健、与金达威相似；2016 年度、2017 年和 2018 年 1-8 月，LSG 存货周转率分别为 2.05、2.53、1.19，处于同行业区间水平内；2016 年度、2017 年度和 2018 年 1-8 月，LSG 总资产周转率分别为 1.51、1.93、1.42，高于同行业平均水平。

LSG 总体运营能力较好，各项指标均处于正常水平。

（五）汤臣佰盛资产负债表科目分析

汤臣佰盛现金收购 LSG 100%股权交易已于 2018 年 8 月 30 日完成交割，为体现非同一控制下企业合并交易因素对汤臣佰盛财务报告的影响，普华永道出具了汤臣佰盛《备考合并审计报告》，假设汤臣佰盛已于 2016 年 1 月 1 日成立，且收购 LSG 的股权受让交易于 2016 年 1 月 1 日完成。

受收购股权产生的可辨认无形资产、合并商誉等因素影响，对《备考合并审计报告》中部分科目补充分析如下：

1、汤臣佰盛最近两年及一期资产构成情况

汤臣佰盛最近两年及一期资产（模拟）构成情况如下：

单位：万元

项目	2018 年 8 月 31 日		2017 年 12 月 31 日		2016 年 12 月 31 日	
	金额	占比	金额	占比	金额	占比
货币资金	14,527.51	3.86%	8,860.71	2.38%	4,081.51	1.10%
应收账款	5,753.83	1.53%	6,278.25	1.69%	4,970.78	1.33%
预付款项	1,432.83	0.38%	866.76	0.23%	430.28	0.12%
其他应收款	2,368.61	0.63%	337.08	0.09%	2,523.39	0.68%
存货	24,391.50	6.48%	10,362.91	2.79%	6,738.71	1.81%
其他流动资产	134.77	0.04%	-	-	128.91	0.03%
流动资产合计	48,609.05	12.90%	26,705.72	7.18%	18,873.58	5.06%
固定资产	1,589.97	0.42%	812.05	0.22%	563.16	0.15%
无形资产	103,252.50	27.41%	115,666.71	31.09%	128,084.93	34.37%
商誉	222,544.69	59.08%	228,586.10	61.45%	225,125.53	60.41%
其他非流动资产	674.32	0.18%	211.18	0.06%	-	-
非流动资产合计	328,061.47	87.10%	345,276.03	92.82%	353,773.61	94.94%
资产总计	376,670.52	100.00%	371,981.75	100.00%	372,647.18	100.00%

汤臣佰盛最近两年及一期负债（模拟）构成情况如下：

单位：万元

项目	2018 年 8 月 31 日		2017 年 12 月 31 日		2016 年 12 月 31 日	
	金额	占比	金额	占比	金额	占比

短期借款	12,836.04	11.58%	10,969.42	12.30%	4,371.88	5.14%
应付账款	7,623.37	6.88%	3,979.05	4.46%	5,241.72	6.17%
应付职工薪酬	3,129.03	2.82%	623.81	0.70%	304.15	0.36%
应交税费	242.41	0.22%	2,277.53	2.55%	2,174.23	2.56%
其他应付款	6,850.71	6.18%	3,383.57	3.79%	1,519.15	1.79%
一年内到期的非流动负债	-	-	48.69	0.05%	52.99	0.06%
流动负债合计	30,681.55	27.67%	21,282.07	23.86%	13,664.11	16.08%
长期借款	49,582.00	44.72%	34,141.31	38.27%	33,624.44	39.56%
长期应付款	-	-	41.40	0.05%	92.88	0.11%
长期应付职工薪酬	93.51	0.08%	70.07	0.08%	50.05	0.06%
递延所得税负债	30,527.09	27.53%	33,666.67	37.74%	37,554.87	44.19%
非流动负债合计	80,202.60	72.33%	67,919.45	76.14%	71,322.24	83.92%
负债总计	110,884.15	100.00%	89,201.52	100.00%	84,986.35	100.00%

2、重要变动科目分析

1) 无形资产

汤臣佰盛的无形资产主要是合并目标公司 LSG 时产生可辨认无形资产，主要包含商标和客户关系。2016 年末、2017 年末和 2018 年 8 月末，汤臣佰盛的无形资产分别为 128,084.93 万元、115,666.71 万元和 103,252.50 万元，占总资产比例分别为 34.37%、31.09%及 27.41%。报告期内，无形资产的变动较小，主要由累计摊销导致。

2) 商誉

汤臣佰盛的商誉主要系购买目标公司 LSG 产生。2016 年末、2017 年末和 2018 年 8 月末，汤臣佰盛的商誉分别为 225,125.53 万元、228,586.10 万元和 222,544.69 万元，占总资产比例分别为 60.41%、61.45%及 59.08%。报告期内，商誉变动主要系汇率变动所致，商誉原币值未发生变化，不存在减值迹象。

3) 长期借款

汤臣佰盛长期借款主要为银行保证借款，2018 年 8 月末，汤臣佰盛长期借

款为 49,582.00 万元，系为支付 LSG 原股东交易对价，由澳洲佰盛向中国工商银行悉尼分行和中国工商银行新加坡分行分别借款 7,000 万澳元和 3,000 万澳元。2016 年末、2017 年末，汤臣佰盛长期借款分别为 33,624.44 万元、34,141.31 万元，主要为编制备考报表，假设并购借款金额所致。

五、目标公司及标的资产盈利能力分析

汤臣佰盛主要资产为持有 LSG 100% 股权，除此以外，汤臣佰盛未开展其他经营业务。根据普华永道出具的《LSG 审计报告》，目标公司 LSG 报告期内的盈利能力分析如下：

（一）利润表

LSG 最近两年及一期损益表情况如下：

单位：万元

项目	2018 年 1-8 月		2017 年度		2016 年度	
	金额	占比	金额	占比	金额	占比
一、营业总收入	45,680.81	100.00%	47,398.46	100.00%	30,723.63	100.00%
减：营业成本	-20,658.23	-45.22%	-21,643.31	-45.66%	-13,829.27	-45.01%
税金及附加	-	-	-	-	-	-
销售费用	-13,616.09	-29.81%	-11,698.73	-24.68%	-6,243.72	-20.32%
管理费用	-3,358.03	-7.35%	-3,602.58	-7.60%	-1,512.30	-4.92%
财务费用	-443.57	-0.97%	-368.80	-0.78%	-248.79	-0.81%
其中：利息费用	432.63	0.95%	308.37	0.65%	174.27	0.57%
利息收入	64.39	0.14%	52.61	0.11%	27.22	0.09%
资产减值损失	-42.92	-0.09%	-31.64	-0.07%	-72.83	-0.24%
二、营业利润	7,561.97	16.55%	10,053.41	21.21%	8,816.72	28.70%
加：营业外收入	-	-	-	-	-	-
减：营业外支出	-8.51	-0.02%	-56.15	-0.12%	-1.47	0.00%
三、利润总额	7,553.46	16.54%	9,997.25	21.09%	8,815.24	28.69%
减：所得税费用	-2,736.14	-5.99%	-3,660.06	-7.72%	-2,512.51	-8.18%
四、净利润	4,817.32	10.55%	6,337.19	13.37%	6,302.73	20.51%
五、其他综合收益/ （损失）税后净额	-383.77	-0.84%	169.34	0.36%	181.52	0.59%

项目	2018 年 1-8 月		2017 年度		2016 年度	
	金额	占比	金额	占比	金额	占比
六、综合收益总额	4,433.55	9.71%	6,506.54	13.73%	6,484.25	21.11%

（二）主营业务收入分析

LSG 主营业务为益生菌产品的研发、生产及销售业务。报告期内，LSG 营业收入情况如下：

单位：万元

项目	2018 年 1-8 月	2017 年度	2016 年度
营业收入	45,680.81	47,398.46	30,723.63

2017 年度，LSG 营业收入较 2016 年度增加 16,674.83 万元，增幅 54.27%，主要系 Life-Space（“益倍适”）旗下的益生菌产品销售收入增长所致。2018 年 1-8 月，LSG 营业收入 45,680.81 万元，持续保持增长。

报告期内，LSG 主营业务收入按区域划分的情况如下：

区域	2018 年 1-8 月		2017 年度		2016 年度	
	金额	占比	金额	占比	金额	占比
澳大利亚	45,680.81	100.00%	47,398.46	100.00%	30,723.63	100.00%
合计	45,680.81	100.00%	47,398.46	100.00%	30,723.63	100.00%

报告期内，LSG 收入全部来源于澳大利亚，LSG 的直接客户均在澳大利亚，其产品主要通过跨境电商、境外消费等方式进入中国市场。

（三）主营业务成本分析

报告期内，LSG 主营业务成本情况如下：

单位：万元

项目	2018 年 1-8 月	2017 年度	2016 年度
营业成本	20,658.23	21,643.31	13,829.27

报告期内，LSG 营业成本变动的趋势与营业收入保持一致。

（四）毛利率情况分析

报告期内，LSG 毛利率情况如下：

项目	2018 年 1-8 月	2017 年度	2016 年度
毛利率	54.78%	54.34%	54.99%

报告期内，LSG 毛利率水平保持稳定。

（五）期间费用分析

报告期内，LSG 销售费用率、管理费用率、财务费用率及期间费用率基本保持稳定，具体情况如下：

单位：万元

项目	2018 年 1-8 月		2017 年度		2016 年度	
	金额	占比	金额	占比	金额	占比
销售费用	13,616.09	29.81%	11,698.73	24.68%	6,243.72	20.32%
管理费用	3,358.03	7.35%	3,602.58	7.60%	1,512.30	4.92%
财务费用	443.57	0.97%	368.80	0.78%	248.79	0.81%
合计	17,417.68	38.13%	15,670.11	33.06%	8,004.81	26.05%

2016 年度、2017 年度和 2018 年 1-8 月，LSG 的期间费用分别为 8,004.81 万元、15,670.11 万元及 17,417.68 万元，期间费用率逐渐提高。

1、销售费用

LSG 的销售费用主要由广告及赞助费、职工薪酬费、展览、出口推广等活动宣传费、代理及佣金费用、市场研究及顾问费、物业租赁费、差旅费等费用组成。2016 年度、2017 年度和 2018 年 1-8 月，LSG 的销售费用分别为 6,243.72 万元、11,698.73 万元和 13,616.09 万元，占营业收入比例分别为 20.32%、24.68% 和 29.81%。报告期内，销售费用提高较为明显，主要系费用明细中广告及赞助费、职工薪酬费增加所致，销售费用与营业收入的比例逐期提高。

2016 年度、2017 年度及 2018 年 1-8 月，LSG 销售费用明细如下：

单位：万元

项目	2018 年 1-8 月		2017 年度		2016 年度	
	金额	占比	金额	占比	金额	占比
广告及赞助费	5,812.84	42.69%	5,240.75	44.80%	3,475.27	55.66%
职工薪酬费用	4,817.67	35.38%	3,211.92	27.46%	1,342.96	21.51%
展览、出口推广等 宣传活动费	1,186.11	8.71%	980.37	8.38%	223.76	3.58%
广告代理费	500.16	3.67%	744.61	6.36%	345.46	5.53%
市场研究及顾问费	372.86	2.74%	443.40	3.79%	57.16	0.92%
差旅费	212.21	1.56%	253.76	2.17%	77.13	1.24%
网页维护及软件使 用费	211.58	1.55%	148.56	1.27%	77.91	1.25%
商标使用费	138.69	1.02%	227.27	1.94%	524.66	8.40%
物业租赁费	118.14	0.87%	146.67	1.25%	-	-
水电费及保险费	74.87	0.55%	112.48	0.96%	44.31	0.71%
折旧与摊销费用	43.60	0.32%	64.36	0.55%	11.79	0.19%
其他	127.37	0.94%	124.57	1.06%	63.30	1.01%
合计	13,616.09	100.00%	11,698.73	100.00%	6,243.72	100.00%

2、管理费用

2016 年度、2017 年度和 2018 年 1-8 月，LSG 的管理费用分别为 1,512.30 万元、3,602.58 万元和 3,358.03 万元，占营业收入比例分别为 4.92%、7.60% 和 7.35%，2017 年度管理费用率有所提高。

2017 年度，管理费用及管理费用率较 2016 年度上升，主要系因原股东进行股权出售，新增审计费及其他交易相关费用，导致业务出售交易费用增加。

2016 年度、2017 年度和 2018 年 1-8 月 LSG 管理费用明细如下：

单位：万元

项目	2018 年 1-8 月		2017 年度		2016 年度	
	金额	占比	金额	占比	金额	占比
业务出售交易费用	937.95	27.93%	1,014.88	28.17%	-	-
职工薪酬费用	757.39	22.55%	627.56	17.42%	341.18	22.56%

项目	2018 年 1-8 月		2017 年度		2016 年度	
	金额	占比	金额	占比	金额	占比
产品试验与检测费用	438.31	13.05%	601.27	16.69%	565.19	37.37%
招聘费	385.86	11.49%	241.05	6.69%	35.80	2.37%
咨询顾问费	246.46	7.34%	125.18	3.47%	107.97	7.14%
网页维护与软件使用费	93.67	2.79%	8.25	0.23%	6.04	0.40%
会议费	75.77	2.26%	181.70	5.04%	54.34	3.59%
办公费	53.09	1.58%	84.20	2.34%	63.59	4.21%
水电费及保险费	49.91	1.49%	74.99	2.08%	29.54	1.95%
物业租赁费	31.93	0.95%	39.60	1.10%	18.71	1.24%
差旅费	20.43	0.61%	26.88	0.75%	15.46	1.02%
折旧与摊销费用	11.81	0.35%	11.19	0.31%	10.97	0.73%
维修保养费	7.86	0.23%	45.46	1.26%	35.86	2.37%
设备租赁费	0.71	0.02%	14.09	0.39%	17.21	1.14%
其他	246.87	7.35%	506.28	14.05%	210.43	13.91%
合计	3,358.03	100.00%	3,602.58	100.00%	1,512.30	100.00%

3、财务费用

2016 年度、2017 年度和 2018 年 1-8 月，LSG 的财务费用分别为 248.79 万元、368.80 万元和 443.57 万元，占营业收入比例分别为 0.81%、0.78%和 0.97%。报告期内，财务费用占营业收入比例较小，整体保持稳定。

2016 年度、2017 年度和 2018 年 1-8 月 LSG 财务费用明细如下：

单位：万元

项目	2018 年 1-8 月		2017 年度		2016 年度	
	金额	占比	金额	占比	金额	占比
利息支出	432.63	97.53%	308.37	83.61%	174.27	70.05%
利息收入	-64.39	-14.52%	-52.61	-14.26%	-27.22	-10.94%
融资租赁费用	5.01	1.13%	9.14	2.48%	13.45	5.41%
银行手续费	70.32	15.85%	103.90	28.17%	88.29	35.49%
合计	443.57	100.00%	368.80	100.00%	248.79	100.00%

（六）净利润分析

2016 年度、2017 年度和 2018 年 1-8 月，LSG 的净利润分别为 6,302.73 万元、6,337.19 万元和 4,817.32 万元。LSG 营业收入保持快速增长，但因原股东进行股权出售因素及 LSG 营销投入增加，导致 2017 年及 2018 年 1-8 月期间费用率略有提升，销售净利润金额整体保持稳定。

（七）非经常损益明细表

报告期内，按照中国证监会《公开发行证券的公司信息披露解释性公告第 1 号—非经常性损益（2008）》的规定，LSG 非经常性损益明细如下：

单位：万元

项目	2018 年 1-8 月	2017 年度	2016 年度
同一控制下企业合并产生的子公司期初至合并日的当期净损益	-	3,728.94	6,302.73
单独进行减值测试的应收款项减值准备转回	-	77.02	-
除上述各项之外的其他营业外支出	-8.51	-56.15	-1.47
合计	-8.51	3,749.81	6,301.26
所得税影响额	2.55	-6.26	0.44
总计	-5.96	3,743.55	6,301.70

2016 年度、2017 年度和 2018 年 1-8 月，LSG 非经常性损益分别为 6,302.73 万元、3,743.55 万元和-5.96 万元。报告期内，LSG 非经常性损益主要系 2017 年度 LSG 原股东进行业务整合，同一控制下企业合并产生的子公司期初至合并日的当期净损益。

（八）LSG 现金流情况分析

单位：万元

项目	2018 年 1-8 月	2017 年度	2016 年度
经营活动产生的现金流量净额	-4,584.06	988.39	1,888.69
投资活动产生的现金流量净额	-542.89	1,655.49	-2,311.51
筹资活动产生的现金流量净额	-2,482.49	2,066.04	3,849.15

1、经营活动现金流分析

2016 年、2017 年和 2018 年 1-8 月，LSG 经营活动分别实现现金流量净额 1,888.69 万元、988.39 万元和-4,584.06 万元。2017 年度，虽然销售商品、提供劳务收到的现金较 2016 年度增幅较大，但经营活动实现的现金流量净额较 2016 年度减少 900.30 万元，主要系支付给职工以及为职工支付的现金、支付的各项税费及支付其他与经营活动有关的现金增加所致。2018 年 1-8 月，因原材料采购增加导致营活动实现的现金流量净额波动较大。

2、投资活动现金流分析

2016 年、2017 年和 2018 年 1-8 月，LSG 投资活动分别实现现金流量净额 -2,311.51 万元、1,665.49 万元和-542.89 万元。2017 年，LSG 投资活动实现的现金流量净额较 2016 年度有所上升，主要系 LSG 收回原关联方资金净额增加所致。2018 年 1-8 月，LSG 投资活动实现的现金流量净额较 2017 年度有所下降，主要系 LSG 收回原关联方资金净额减少所致。

3、筹资活动现金流分析

2016 年、2017 年和 2018 年 1-8 月，LSG 筹资活动分别实现现金流量净额 3,849.15 万元、2,066.04 万元和-2,482.49 万元。2018 年 1-8 月，LSG 筹资活动实现的现金流量净额较 2017 年度有所下降，主要系向 LSG 原股东分红 4,011.51 万元所致。

（九）汤臣佰盛利润表科目分析

汤臣佰盛现金收购 LSG 100%股权交易已于 2018 年 8 月 30 日完成交割，为体现这一非同一控制下企业合并交易因素对汤臣佰盛财务报告的影响，普华永道出具了汤臣佰盛《备考合并审计报告》，假设汤臣佰盛已于 2016 年 1 月 1 日成立，且收购 LSG 的股权受让交易于 2016 年 1 月 1 日完成。

受收购股权产生的可辨认无形资产、合并商誉等因素影响，对《备考合并审计报告》中部分科目补充分析如下：

1、汤臣佰盛最近两年及一期损益表情况

汤臣佰盛最近两年及一期损益表（模拟）情况如下：

单位：万元

项目	2018 年 1-8 月		2017 年度		2016 年度	
	金额	占比	金额	占比	金额	占比
一、营业总收入	45,680.81	100.00%	47,398.46	100.00%	30,723.63	100.00%
减：营业成本	-20,658.23	-45.22%	-21,643.31	-45.66%	-13,829.27	-45.01%
税金及附加	-75.00	-0.16%	-	-	-	-
销售费用	-13,616.09	-29.81%	-11,698.73	-24.68%	-6,243.72	-20.32%
管理费用	-15,191.50	-33.26%	-18,293.21	-38.59%	-15,542.26	-50.59%
财务费用	-1,666.82	-3.65%	-1,758.44	-3.71%	-1,575.94	-5.13%
其中：利息费用	1,338.65	2.93%	1,698.01	3.58%	1,501.42	4.89%
利息收入	67.12	0.15%	52.61	0.11%	27.22	0.09%
资产减值损失	-42.92	-0.09%	-31.64	-0.07%	-72.83	-0.24%
二、营业利润（亏损以“-”号填列）	-5,569.76	-12.19%	-6,026.86	-12.72%	-6,540.39	-21.29%
加：营业外收入	-	-	-	-	-	-
减：营业外支出	-8.51	-0.02%	-56.15	-0.12%	-1.47	0.00%
三、利润总额（亏损总额以“-”号填列）	-5,578.27	-12.21%	-6,083.02	-12.83%	-6,541.86	-21.29%
减：所得税费用	100.83	0.22%	747.13	1.58%	1,696.47	5.52%
四、净利润（净亏损以“-”号填列）	-5,477.44	-11.99%	-5,335.89	-11.26%	-4,845.39	-15.77%
五、其他综合收益税后净额	-7,504.90	-16.43%	4,661.55	9.83%	1,425.30	4.64%
六、综合收益总额	-12,982.34	-28.42%	-674.34	-1.42%	-3,420.09	-11.13%

2、重要变动科目分析

1) 折旧与摊销

汤臣佰盛收购 LSG 产生的可辨认无形资产摊销，导致其报告期内净利润下降。2016 年、2017 年和 2018 年 1-8 月，汤臣佰盛折旧与摊销费用分别为 14,151.67 万元、14,866.86 万元及 9,619.61 万元，占营业收入比例分别为 46.06%、31.37%及 21.06%，主要系汤臣佰盛收购目标公司 LSG 后无形资产增加，导致摊销费用同步增加。

2) 净利润

2016 年、2017 年和 2018 年 1-8 月，汤臣佰盛分别实现净利润-4,845.39 万元、-5,335.89 万元及-5,477.44 万元，主要系汤臣佰盛收购目标公司 LSG 后辨认的无形资产摊销所致。

六、本次交易对上市公司持续经营能力、未来业务发展前景的影响分析

（一）本次交易对上市公司未来经营能力的影响

本次交易系上市公司收购控股子公司汤臣佰盛的少数股东权益，交易前后公司的资产、负债规模，收入规模等不会发生变化；归属于母公司所有者权益、归属于母公司所有者的净利润、基本每股净资产及基本每股收益将因本次交易发生变化。

根据正中珠江出具的《备考合并审阅报告》，本次交易前后公司归属于母公司所有者权益、归属于母公司所有者的净利润、基本每股净资产及基本每股收益变化如下：

单位：万元

项目	2018 年 8 月 31 日/2018 年 1-8 月			2017 年 12 月 31 日/2017 年度		
	交易完成前	交易完成后 (备考)	变动率	交易完成前	交易完成后 (备考)	变动率
归属于母公司股东的所有者权益	555,307.32	657,741.58	18.45%	510,082.51	628,656.14	23.25%
归属于母公司所有者的净利润	90,027.71	84,829.26	-5.77%	76,625.56	69,186.37	-9.71%
基本每股净资产 (元/股)	3.81	4.20	10.18%	3.50	4.02	14.64%
基本每股收益 (元/股)	0.62	0.54	-12.35%	0.53	0.44	-16.01%

本次交易完成后，汤臣佰盛变为上市公司全资子公司。短期来看，归属于上市公司母公司股东的净利润有所下降，主要系汤臣佰盛前次收购 LSG 后辨认的无形资产摊销，导致其净利润为负所致。

本次发行股份购买资产完成后，上市公司将间接获得 LSG 100%股权，进一步加强了对汤臣佰盛的管理与控制力，有助于加强对 LSG 经营的各方面支持，也有助于提高业务的执行效率，并在此基础上深化部署在益生菌产品领域的发展规划，能够进一步提升上市公司的市场布局、综合竞争力和长期盈利能力。

（二）本次交易对上市公司未来业务发展的影响

本次交易完成后，上市公司将持有汤臣佰盛 100%股权，从而间接全资持有 LSG 100%股权。本次交易有助于加强上市公司对 LSG 的管理与控制，提升公司总体运营效率，完善公司在益生菌产品领域的布局，增强公司综合竞争力和长期盈利能力。

上市公司将与 LSG 在生产、研发、销售等方面寻求更多的协同，实现优势互补。通过整合 LSG 的产品和销售渠道，公司原有的产品线将进一步扩充，有助于公司进一步巩固中国膳食营养补充剂行业领导者地位。LSG 与汤臣倍健在产品及销售渠道上互补性强，二者产品及销售渠道的协同，可以丰富上市公司的产品线，增加交叉销售。此外，上市公司还将整合 LSG 的国际销售渠道进行全球业务拓展，为上市公司及股东创造更高的价值。

七、本次交易对上市公司当期每股收益等财务指标和非财务指标影响的分析

（一）本次交易对上市公司主要财务指标的影响

本次交易系上市公司收购控股子公司汤臣佰盛的少数股东权益，交易前后汤臣倍健的合并财务报表范围以及纳入合并财务报表范围的资产金额与结构、负债金额与结构，营业收入及成本费用均未发生变化，发生变化的主要为交易前后归属于母公司所有者权益及少数股东权益、归属于母公司所有者的净利润及少数股

东损益。因此，交易前后上市公司合并财务报表的资产、负债和资产负债率等财务状况，收入、毛利率、利润总额、净利润等盈利情况，以及经营活动产生的现金流量情况不会发生变化。

本次交易对上市公司财务指标的影响主要体现在汤臣佰盛的净资产及经营业绩计入归属于上市公司股东的所有者权益和归属于上市公司股东的净利润的比例将进一步提升。结合汤臣佰盛历史业绩以及目前经营状况，本次交易完成后，报告期内归属于上市公司股东的净资产上升，因汤臣佰盛前次收购 LSG 后辨认的无形资产摊销，导致汤臣佰盛净利润为负，归属于上市公司股东的净利润金额有所下降。

根据正中珠江出具的《备考合并审阅报告》，本次交易前后公司归属于母公司所有者权益、归属于母公司所有者的净利润及每股收益变化如下：

单位：万元

项目	2018 年 8 月 31 日/2018 年 1-8 月			2017 年 12 月 31 日/2017 年度		
	交易完成前	交易完成后 (备考)	变动率	交易完成前	交易完成后 (备考)	变动率
归属于母公司股东的所有者权益	555,307.32	657,741.58	18.45%	510,082.51	628,656.14	23.25%
归属于母公司所有者的净利润	90,027.71	84,829.26	-5.77%	76,625.56	69,186.37	-9.71%
股本	145,602.19	156,531.15	7.51%	145,602.19	156,531.15	7.51%
基本每股净资产 (元/股)	3.81	4.20	10.18%	3.50	4.02	14.64%
基本每股收益 (元/股)	0.62	0.54	-12.35%	0.53	0.44	-16.01%

根据上表测算，本次交易完成后，上市公司 2018 年 1-8 月的基本每股收益由 0.61 元/股下降至 0.54 元/股；2017 年度基本每股收益由 0.51 元/每股下降至 0.44 元/股。上市公司每股收益存在因本次重组而被摊薄的风险，主要系：1）汤臣佰盛前次收购 LSG 后辨认的无形资产摊销导致其净利润为负；2）汤臣倍健本

次模拟增发新股 10,928.96 万股。

从长期来看，本次交易完成后，上市公司将持有汤臣佰盛 100%股权，从而间接全资持有 LSG 100%股权。本次交易有助于加强上市公司对 LSG 的管理与控制，提升公司总体运营效率，完善公司在益生菌产品领域的布局，增强公司综合竞争力，提升公司盈利能力，符合公司全体股东利益。

基于本次交易摊薄即期回报的不确定性，上市公司董事会已对本次交易即期回报的摊薄情况进行了合理分析，并制定了填补即期回报的措施，相关主体出具了承诺，符合《国务院办公厅关于进一步加强资本市场中小投资者合法权益保护工作的意见》中关于保护中小投资者合法权益的规定。

（二）本次交易对上市公司主要非财务指标的影响

本次交易完成后，汤臣佰盛将成为上市公司全资子公司，上市公司进一步加强了对汤臣佰盛及 LSG 的管理与控制力，有助于加强对 LSG 经营的各方面支持，也有助于提高业务的执行效率，并在此基础上深化部署在益生菌产品领域的发展规划，能够进一步提升上市公司的综合竞争力和盈利能力，有助于确保上市公司发展规划的有效实施和推进，有利于提升公司整体的运营效率，降低内部管理成本，提高控股子公司股权结构的稳定性。

（三）本次交易对上市公司未来资本性支出的影响及上市公司为满足该等资本性支出初步拟定的融资计划

本次交易系上市公司收购控股子公司汤臣佰盛的少数股东权益。本次交易完成后，汤臣倍健为支持汤臣佰盛未来的发展，实现上市公司整体的战略目标，将利用自身优势，通过合理的融资方式满足其未来资本性支出的资金需求。

（四）本次交易不涉及职工安置的情形

本次交易不涉及职工安置的情形。

（五）本次交易相关成本对上市公司的影响

本次交易的主要成本包括本次交易的相关费用以及聘请独立财务顾问、审计机构、评估机构和法律顾问的费用等，上述中介机构费用按照市场收费水平确定，交易相关成本不会对上市公司造成较大影响。

第十节 财务会计信息

一、LSG 的财务资料

普华永道对 LSG 2016 年度、2017 年度及截至 2018 年 8 月 31 日止 8 个月期间的财务数据进行了审计。根据普华永道出具的审计报告，LSG 具体财务数据如下：

（一）LSG 的合并资产负债表

单位：元

项目	2018 年 8 月 31 日	2017 年 12 月 31 日	2016 年 12 月 31 日
流动资产			
货币资金	9,782,101	88,607,135	40,815,137
应收账款	57,538,268	62,782,509	49,707,775
预付款项	14,328,296	8,667,588	4,302,842
其他应收款	911,307	3,370,843	25,233,882
存货	243,915,013	103,629,134	67,387,059
其他流动资产	1,017,198	-	1,289,061
流动资产合计	327,492,183	267,057,209	188,735,756
非流动资产			
固定资产	15,899,740	8,120,478	5,631,569
无形资产	840,553	639,951	7,524
递延所得税资产	4,234,457	10,141,413	8,703,804
其他非流动资产	6,743,152	2,111,760	-
非流动资产合计	27,717,902	21,013,602	14,342,897
资产总计	355,210,085	288,070,811	203,078,653
流动负债			
短期借款	128,360,379	109,694,158	43,718,788
应付账款	76,233,714	39,790,460	52,417,182
应付职工薪酬	31,290,259	6,238,110	3,041,463
应交税费	2,424,054	22,775,340	21,742,328
其他应付款	10,272,359	6,497,426	1,729,287

项目	2018 年 8 月 31 日	2017 年 12 月 31 日	2016 年 12 月 31 日
一年内到期的非流动负债	-	486,903	529,853
流动负债合计	248,580,765	185,482,397	123,178,901
非流动负债			
长期应付款	-	413,980	928,812
长期应付职工薪酬	935,138	700,686	500,457
非流动负债合计	935,138	1,114,666	1,429,269
负债合计	249,515,903	186,597,063	124,608,170
所有者权益			
股本	524	524	-
资本公积	66	66	66
未分配利润	105,902,618	97,844,533	76,535,224
其他综合收益/（损失）	-209,026	3,628,625	1,935,193
所有者权益合计	105,694,182	101,473,748	78,470,483
负债及所有者权益总计	355,210,085	288,070,811	203,078,653

（二）LSG 的合并利润表

单位：元

项目	2018 年 8 月 31 日止 8 个月期间	2017 年度	2016 年度
一、营业收入	456,808,084	473,984,616	307,236,293
减：营业成本	-206,582,308	-216,433,132	-138,292,698
税金及附加	-	-	-
销售费用	-136,160,902	-116,987,254	-62,437,180
管理费用	-33,580,255	-36,025,828	-15,123,049
财务费用	-4,435,652	-3,687,974	-2,487,912
其中：利息费用	4,326,298	3,083,686	1,742,725
利息收入	643,861	526,073	272,167
资产减值损失	-429,239	-316,366	-728,282
二、营业收入	75,619,728	100,534,062	88,167,172
减：营业外支出	-85,125	-561,531	-14,742
三、利润总额	75,534,603	99,972,531	88,152,430

项目	2018 年 8 月 31 日 止 8 个月期间	2017 年度	2016 年度
减：所得税费用	-27,361,438	-36,600,597	-25,125,130
四、净利润	48,173,165	63,371,934	63,027,300
按经营持续性分类			
持续经营净利润	48,173,165	63,371,934	63,027,300
终止经营净利润	-	-	-
按所有权归属分类			
归属于母公司股东的净利润	48,173,165	63,371,934	63,027,300
少数股东损益	-	-	-
五、其他综合收益的税后净额	-3,837,651	1,693,432	1,815,185
以后将重分类进损益的其他综合收益	-3,837,651	1,693,432	1,815,185
外币财务报表折算差额	-3,837,651	1,693,432	1,815,185
六、综合收益总额	44,335,514	65,065,366	64,842,485
归属于母公司股东的综合收益总额	44,335,514	65,065,366	64,842,485
归属于少数股东的综合收益总额	-	-	-

（三）LSG 的合并现金流量表

单位：元

项目	2018 年 8 月 31 日 止 8 个月期间	2017 年度	2016 年度
一、经营活动（使用）/产生的现金流量			
销售商品、提供劳务收到的现金	499,253,618	513,104,268	305,144,984
收到其他与经营活动有关的现金	643,861	526,073	272,167
经营活动现金流入小计	499,897,479	513,630,341	305,417,151
购建商品、接受劳务支付的现金	-426,082,357	-387,688,015	-224,690,126
支付给职工以及为职工支付的现金	-52,662,293	-58,102,515	-34,084,217
支付的各项税费	-46,051,692	-35,356,390	-21,652,864
支付其他与经营活动有关的现金	-20,941,767	-22,599,528	-6,103,019
经营活动现金流出小计	-545,738,109	-503,746,448	-286,530,226
经营活动（使用）/产生的现金流量净额	-45,840,630	9,883,893	18,886,925

项目	2018 年 8 月 31 日止 8 个月期间	2017 年度	2016 年度
二、投资活动（使用）/产生的现金流量			
收到其他与投资活动有关的现金	7,510,117	99,405,912	75,254,224
投资活动现金流入小计	7,510,117	99,405,912	75,254,224
购建固定资产、无形资产及其他非流动资产所支付的现金	-7,800,088	-7,018,123	-2,405,807
支付其他与投资活动有关的现金	-5,138,886	-75,832,856	-95,963,530
投资活动现金流出小计	-12,938,974	-82,850,979	-98,369,337
投资活动（使用）/产生的现金流量净额	-5,428,857	16,554,933	-23,115,113
三、筹资活动产生的现金流量			
取得借款收到的现金	342,987,853	174,068,542	42,485,520
筹资活动现金流入小计	342,987,853	174,068,542	42,485,520
偿还债务支付的现金	-323,062,718	-108,950,393	-748,408
分配股利、利润或偿付利息支付的现金	-44,750,046	-44,457,773	-3,245,641
筹资活动现金流出小计	-367,812,765	-153,408,166	-3,994,049
筹资活动产生的现金流量净额	-24,824,912	20,660,376	38,491,471
四、汇率变动对现金的影响	-2,788,322	682,180	833,527
五、现金及现金等价物净变动额	-78,882,721	47,781,382	35,096,810
加：期初/年初现金及现金等价物余额	87,905,891	40,124,509	5,027,699
六、期末/年末现金及现金等价物余额	9,023,170	87,905,891	40,124,509

二、汤臣佰盛财务资料

普华永道对汤臣佰盛 2016 年度、2017 年度及截至 2018 年 8 月 31 日止 8 个月期间的模拟财务数据进行了审计。根据普华永道出具的专项审计报告，汤臣佰盛具体财务数据（模拟）如下：

（一）汤臣佰盛的备考合并资产负债表

单位：元

项目	2018年8月31日	2017年12月31日	2016年12月31日
流动资产			
货币资金	145,275,126	88,607,135	40,815,137
应收账款	57,538,268	62,782,509	49,707,775
预付款项	14,328,296	8,667,588	4,302,842
其他应收款	23,686,125	3,370,843	25,233,882
存货	243,915,013	103,629,134	67,387,059
其他流动资产	1,347,680	-	1,289,061
流动资产合计	486,090,508	267,057,209	188,735,756
非流动资产			
固定资产	15,899,740	8,120,478	5,631,569
无形资产	1,032,524,979	1,156,667,052	1,280,849,255
商誉	2,225,446,868	2,285,860,960	2,251,255,266
其他非流动资产	6,743,152	2,111,760	-
非流动资产合计	3,280,614,739	3,452,760,250	3,537,736,090
资产总计	3,766,705,247	3,719,817,459	3,726,471,846
流动负债			
短期借款	128,360,379	109,694,158	43,718,788
应付账款	76,233,714	39,790,460	52,417,182
应付职工薪酬	31,290,259	6,238,110	3,041,463
应交税费	2,424,054	22,775,340	21,742,328
其他应付款	68,507,090	33,835,738	15,191,506
一年内到期的非流动负债	-	486,903	529,853
流动负债合计	306,815,496	212,820,709	136,641,120
非流动负债			
长期借款	495,820,000	341,413,098	336,244,438
长期应付款	-	413,980	928,812
长期应付职工薪酬	935,138	700,686	500,457
递延所得税负债	305,270,871	336,666,717	375,548,715

项目	2018年8月31日	2017年12月31日	2016年12月31日
非流动负债合计	802,026,009	679,194,481	713,222,422
负债合计	1,108,841,505	892,015,190	849,863,542
所有者权益			
归属于母公司股东权益合计	2,657,863,742	2,827,802,269	2,876,608,304
少数股东权益	-	-	-
所有者权益合计	2,657,863,742	2,827,802,269	2,876,608,304
负债及所有者权益总计	3,766,705,247	3,719,817,459	3,726,471,846

（二）汤臣佰盛的备考合并利润表

单位：元

项目	2018年8月31日止8个月期间	2017年度	2016年度
一、营业收入	456,808,084	473,984,616	307,236,293
减：营业成本	-206,582,308	-216,433,132	-138,292,698
税金及附加	-750,000	-	-
销售费用	-136,160,902	-116,987,254	-62,437,180
管理费用	-151,914,977	-182,932,079	-155,422,623
财务费用	-16,668,240	-17,584,427	-15,759,412
其中：利息费用	13,386,527	16,980,139	15,014,225
利息收入	671,158	526,073	272,167
资产减值损失	-429,239	-316,366	-728,282
二、营业亏损	-55,697,582	-60,268,642	-65,403,902
减：营业外支出	-85,125	-561,531	-14,742
三、亏损总额	-55,782,707	-60,830,173	-65,418,644
减：所得税费用	1,008,260	7,471,279	16,964,742
四、净亏损	-54,774,447	-53,358,894	-48,453,902
按经营持续性分类			
持续经营净亏损	-54,774,447	-53,358,894	-48,453,902
终止经营净亏损	-	-	-
按所有权归属分类			
归属于母公司股东的净亏损	-54,774,447	-53,358,894	-48,453,902

项目	2018 年 8 月 31 日 止 8 个月期间	2017 年度	2016 年度
少数股东损益	-	-	-
五、其他综合（损失）/收益的税后净额	-75,049,000	46,615,484	14,252,976
以后将重分类进损益的其他综合（损失）/收益	-75,049,000	46,615,484	14,252,976
外币财务报表折算差额	-75,049,000	46,615,484	14,252,976
六、综合收益总额	-129,823,447	-6,743,410	-34,200,926
归属于母公司股东的综合损失总额	-129,823,447	-6,743,410	-34,200,926
归属于少数股东的综合收益总额	-	-	-

（三）汤臣佰盛的备考合并现金流量表

单位：元

项目	2018 年 8 月 31 日止 8 个 月期间	2017 年度	2016 年度
一、经营活动（使用）/产生的现金流量			
销售商品、提供劳务收到的现金	499,253,618	513,104,268	305,144,984
收到其他与经营活动有关的现金	671,158	526,073	272,167
经营活动现金流入小计	499,924,776	513,630,341	305,417,151
购建商品、接受劳务支付的现金	-426,082,357	-387,688,015	-224,690,126
支付给职工以及为职工支付的现金	-52,662,293	-58,102,515	-34,084,217
支付的各项税费	-47,087,136	-35,356,390	-21,652,864
支付其他与经营活动有关的现金	-26,137,659	-22,599,528	-6,103,019
经营活动现金流出小计	-551,969,445	-503,746,448	-286,530,226
经营活动（使用）/产生的现金流量净额	-52,044,669	9,883,893	18,886,925
二、投资活动（使用）/产生的现金流量			
收到其他与投资活动有关的现金	7,510,117	99,405,912	75,254,224
投资活动现金流入小计	7,510,117	99,405,912	75,254,224
购建固定资产、无形资产及其他非流动资产所支付的现金	-7,800,088	-7,018,123	-2,405,807
投资支付的现金	-	-	-3,327,564,676

支付其他与投资活动有关的现金	-28,013,379	-75,832,856	-95,963,530
投资活动现金流出小计	-35,813,467	-82,850,979	-3,425,934,013
投资活动（使用）/产生的现金流量净额	-28,303,350	16,554,933	-3,350,679,789
三、筹资活动产生的现金流量			
吸收投资收到的现金	-	-	3,000,000,000
取得借款收到的现金	507,770,610	174,068,542	375,077,895
收到其他与筹资活动有关的现金	999,846	-	-
筹资活动现金流入小计	508,770,456	174,068,542	3,375,077,895
偿还债务支付的现金	-323,062,718	-108,950,393	-748,408
分配股利、利润或偿付利息支付的现金	-44,750,047	-44,457,773	-3,245,641
支付其他与筹资活动有关的现金	-74,988,483	-	-
筹资活动现金流出小计	-442,801,248	-153,408,166	-3,994,049
筹资活动产生的现金流量净额	65,969,208	20,660,376	3,371,083,846
四、汇率变动对现金的影响	-3,383,885	682,180	833,527
五、现金及现金等价物净变动额	-17,762,696	47,781,382	40,124,509
加：期初/年初现金及现金等价物余额	87,905,891	40,124,509	-
六、期末/年末现金及现金等价物余额	70,143,195	87,905,891	40,124,509

三、本次交易模拟实施后上市公司备考财务资料

根据正中珠江出具的《备考合并审阅报告》，上市公司备考合并财务情况如下。

（一）备考合并财务报表的编制基础

备考财务报表系根据汤臣倍健与购买资产相关的协议约定，并按照以下假设基础编制：

（1）本次交易相关议案能够获得公司股东大会的批准，并获得监管部门的批准（核准）。

（2）假设公司对汤臣佰盛及 LSG 等的企业合并的公司架构于 2016 年 1 月 1 日业已存在；假设公司全资持有汤臣佰盛的企业合并的公司架构于 2017 年 1

月 1 日完成，自 2017 年 1 月 1 日起，公司按照此架构持续经营。

（3）相关交易产生的费用及税务等影响不在备考财务报表中反映。

在上述假设的前提下，公司以持续经营为基础，根据实际发生的交易和事项，按照财政部颁布的《企业会计准则——基本准则》和各项具体会计准则、企业会计准则应用指南、企业会计准则解释及其他相关规定编制备考合并财务报表。

（二）最近一年及一期备考合并财务报表

上市公司最近一年一期备考合并财务数据如下：

1、备考合并资产负债表

单位：元

项目	2018 年 8 月 31 日	2017 年 12 月 31 日
流动资产：		
货币资金	1,190,201,824	2,743,434,052
以公允价值计量并变动计入当期损益的金融资产	-	-
衍生金融资产	-	-
应收票据及应收账款	365,076,158	243,805,974
预付款项	70,538,721	22,412,905
其他应收款	68,433,218	58,655,954
存货	621,906,163	525,732,420
持有待售资产	-	-
一年内到期的非流动资产	-	-
其他流动资产	1,041,201,936	731,479,901
流动资产合计	3,357,358,019	4,325,521,207
非流动资产：		
可供出售金融资产	897,626,765	757,615,250
持有至到期投资	-	-
长期应收款	-	-
长期股权投资	192,859,881	146,930,547
投资性房地产	176,918,569	173,691,651
固定资产	643,621,908	668,023,369

项目	2018年8月31日	2017年12月31日
在建工程	55,104,560	10,158,576
生产性生物资产	-	-
油气资产	-	-
无形资产	1,267,328,656	1,340,557,229
开发支出	40,751,342	40,142,596
商誉	2,225,446,868	2,285,860,960
长期待摊费用	2,619,155	3,316,386
递延所得税资产	84,576,177	76,006,132
其他非流动资产	13,175,808	5,603,199
非流动资产合计	5,600,029,689	5,507,905,895
资产总计	8,957,387,708	9,833,427,102
流动负债：		
短期借款	128,360,379	109,694,158
以公允价值计量且变动计入当期损益的金融负债	-	-
衍生金融负债	-	-
应付票据及应付账款	374,533,062	315,130,869
预收款项	27,856,854	179,646,869
应付职工薪酬	85,242,652	173,427,678
应交税费	96,722,602	72,597,912
其他应付款	389,691,583	1,506,479,075
持有待售负债	-	-
一年内到期的非流动负债	-	486,903
其他流动负债	-	14,968
流动负债合计	1,102,407,132	2,357,478,432
非流动负债：		
长期借款	905,820,000	751,413,098
应付债券	-	-
长期应付款	935,138	1,114,666
预计负债	-	17,820
递延收益	71,243,254	57,851,825
递延所得税负债	314,210,466	347,855,314

项目	2018 年 8 月 31 日	2017 年 12 月 31 日
其他非流动负债	-	-
非流动负债合计	1,292,208,859	1,158,252,723
负债合计	2,394,615,990	3,515,731,156
股东权益：		
归属于母公司所有者权益	6,577,415,828	6,286,561,351
少数股东权益	-14,644,111	31,134,595
股东权益合计	6,562,771,718	6,317,695,946
负债和股东权益总计	8,957,387,708	9,833,427,102

2、备考合并利润表

单位：元

项 目	2018 年 1-8 月	2017 年度
一、营业总收入	3,308,025,338	3,584,780,004
其中：营业收入	3,308,025,338	3,584,780,004
二、营业总成本	2,321,843,439	2,922,555,544
其中：营业成本	1,079,340,961	1,240,578,613
税金及附加	43,439,838	45,706,832
销售费用	786,291,939	1,090,254,257
管理费用	274,883,360	411,693,828
研发费用	54,059,561	77,263,741
财务费用	-1,276,797	-7,610,213
其中：利息费用	27,408,527	38,013,139
利息收入	32,674,614	53,540,302
资产减值损失	85,104,578	64,668,485
加：其他收益（损失以“-”填列）	5,617,985	8,965,120
投资收益（损失以“-”填列）	18,635,881	125,867,764
其中：对联营企业和合营企业的投资收益	-3,070,666	-5,096,377
公允价值变动收益（损失以“-”填列）	-	-
资产处置收益	133,052	-
三、营业利润（损失以“-”填列）	1,010,568,816	797,057,344
加：营业外收入	40,511,186	21,365,899

项 目	2018 年 1-8 月	2017 年度
减：营业外支出	11,740,492	15,282,629
四、利润总额（损失以“-”填列）	1,039,339,511	803,140,613
减：所得税费用	234,303,986	110,726,453
五、净利润（损失以“-”填列）	805,035,525	692,414,160
（一）按经营持续性分类		
1、持续经营净利润（净亏损以“一”号填列）	805,035,525	692,414,160
2、终止经营净利润（净亏损以“一”号填列）	-	-
（二）按所有权归属分类		
1、少数股东损益	-43,257,042	550,492
2、归属于母公司所有者的净利润	848,292,567	691,863,669
六、其他综合收益的税后净额	-59,549,908	36,858,984
其中：归属于母公司所有者的其他综合收益的税后净额	-59,549,908	36,858,984
（一）以后不能重分类进损益的其他综合收益	-	-
（二）以后将重分类进损益的其他综合收益	-59,549,908	36,858,984
1、权益法下在被投资单位以后将重分类进损益的其他综合收益中享有的份额	-	-
2、可供出售金融资产公允价值变动损益	2,593,448	3,402,604
3、持有至到期投资重分类为可供出售金融资产损益		
4、现金流量套期损益的有效部分		
5、外币财务报表折算差额	-62,143,356	33,456,381
归属于少数股东的其他综合收益的税后净额	-	-
七、综合收益总额	745,485,616	729,273,145
其中：归属于母公司所有者的综合收益总额	788,742,659	728,722,653
归属于少数股东的综合收益总额	-43,257,042	550,492

第十一节 同业竞争与关联交易

一、本次交易对同业竞争的影响

（一）本次交易前，上市公司不存在同业竞争情形

汤臣倍健主营膳食营养补充剂的研发、生产和销售，是中国膳食补充剂行业的领导企业之一，在国内膳食补充剂行业（非直销领域）占据龙头地位，也是国内少数具备与膳食补充剂跨国企业相竞争条件的企业之一。膳食补充剂主要功能是补充人体所缺乏的各类营养素以及营养摄入失衡的调整。

本公司的控股股东及实际控制人为梁允超先生。梁允超先生除持有本公司的股份之外，未从事与本公司相同或相似的业务。

因此，公司的控股股东及实际控制人不存在与本公司进行同业竞争的情况。

（二）本次交易对同业竞争的影响

本次交易完成后，上市公司控股股东、实际控制人对公司的实际控制关系不会发生变更。本次交易不会导致上市公司产生新的同业竞争。

为避免可能产生的同业竞争，上市公司控股股东、实际控制人梁允超出具了《关于避免同业竞争的承诺函》，并承诺如下：

“1、在本人作为汤臣倍健的股东期间，本人及本人的关联方不拥有、管理、控制、投资、从事其他任何与汤臣倍健及其子公司从事业务相同或相近的任何业务或项目，亦不参与拥有、管理、控制、投资其他任何与汤臣倍健及其子公司从事业务相同或相近的任何业务或项目，亦不谋求通过与任何第三人合资、合作、联营或采取租赁经营、承包经营、委托管理等方式直接或间接从事与汤臣倍健及其子公司构成竞争的业务。

2、在本人作为汤臣倍健的股东期间，如本人及本人控制的企业的现有业务或该企业为进一步拓展业务范围，与汤臣倍健及其子公司经营的业务产生竞争，则本人及本人控制的企业将采取包括但不限于停止经营产生竞争的业务、将产生

竞争的业务纳入汤臣倍健或者转让给无关联关系第三方等合法方式，使本人及本人控制的企业不再从事与汤臣倍健主营业务相同或类似的业务，以避免同业竞争。

3、在本人作为汤臣倍健的股东期间，若本人及本人的关联方违反上述承诺的，将立即停止与汤臣倍健及其子公司构成竞争之业务，并采取必要措施予以纠正补救；同时对因本人及本人关联方未履行本承诺函所作的承诺而给汤臣倍健及其子公司造成一切损失和后果承担赔偿责任。”

二、本次交易对关联交易的影响

（一）本次交易前，上市公司的关联交易情况

本次交易前，上市公司与部分关联方之间存在与日常经营相关的关联交易，该等关联交易定价公平合理，不存在损害上市公司利益的情形。

（二）本次交易前，标的公司的关联交易情况

报告期内，标的公司与现有的部分关联方之间存在的关联交易，主要包括：

1、关键管理人员薪酬

单位：元

项目	截至 2018 年 8 月 31 日止 8 个月期间	2017 年度	2016 年度
关键管理人员薪酬	21,136,503	4,127,088	596,548

报告期内，标的公司关键管理人员薪酬有所波动，主要原因为：1）目标公司关键管理人员暨销售总监 Matt Holmes 为 2017 年下半年新加入标的公司，2016 年未在目标公司领取报酬；2）2017 年度及 2018 年 1 至 8 月整体业绩完成情况较好，目标公司向关键管理人员支付奖金，故 2017 年度及 2018 年 1 至 8 月关键管理人员报酬支出较高；3）前次重大现金购买交割后目标公司向关键管理人员支付交割奖金。

2、关联方应收、应付款项余额

单位：元

项目	2018 年 8 月 31 日	2017 年 12 月 31 日	2016 年 12 月 31 日
拆入-澳洲佰瑞有限公司	999,846		
其他应付款-澳洲佰瑞有限公司	991,640	-	-

报告期内，标的公司与澳洲佰瑞有限公司所产生的资金拆借系标的公司子公司澳洲佰盛成立之初由澳洲佰瑞有限公司所提供的关联方借款所产生。截至本报告书签署日，该等关联方借款已还清。

（三）本次交易后对上市公司关联交易的影响

本次交易完成后，上市公司控股股东、实际控制人不发生变更，本次交易不会增加上市公司与控股股东、实际控制人及其关联方之间的关联交易。

（四）本次交易完成后减少和规范关联交易的措施

本次交易完成后，上市公司将尽量避免或减少与关联方之间的关联交易。对于由于日常经营需要而产生的关联交易，公司将严格按照《公司章程》、《关联交易制度》等公司关于关联交易的规定，履行必要的法律程序，依照合法有效的协议进行；遵循平等、自愿、等价、有偿的原则，定价依据充分、合理，切实履行信息披露义务，确保不损害全体股东特别是中小股东的合法权益。

为减少和规范可能与上市公司发生的关联交易，全体交易对方均出具了《关于规范关联交易的承诺函》，作出如下承诺：

- “1、在本次交易之前，本企业及汤臣倍健不存在关联交易；
- 2、本次交易完成后，本企业将按照《中华人民共和国公司法》等法律法规以及汤臣倍健《公司章程》的有关规定行使股东权利；
- 3、本企业及所控制的企业今后原则上不与汤臣倍健发生关联交易，不会利用自身作为汤臣倍健股东之地位谋求与汤臣倍健在业务合作等方面获取优于市场第三方的权利；
- 4、若违反上述声明和保证，本企业将对因前述行为而给汤臣倍健造成的损失向汤臣倍健进行赔偿。”

为了减少和规范关联交易，维护上市公司及其社会公众股东的合法权益，上市公司控股股东、实际控制人梁允超出具了《关于规范关联交易的承诺函》，承诺如下：

“1、本人及本人关联人将杜绝一切非法占用汤臣倍健及其子公司的资金、资产的行为，在任何情况下，不要求汤臣倍健向本人及本人投资或控制的其他企业提供任何形式的担保；

2、本人及本人的关联人将尽可能地避免和减少与汤臣倍健及其子公司的关联交易；对无法避免或者有合理原因而发生的关联交易，将遵循市场公正、公平、公开的原则，并依法签订协议，履行合法程序，按照汤臣倍健《公司章程》、有关法律法规和《深圳证券交易所创业板股票上市规则》等有关规定履行信息披露义务和办理有关报批程序，保证不通过关联交易损害汤臣倍健及其子公司、其他股东的合法权益；

3、若违反上述声明和保证，本人将对因前述行为而给汤臣倍健及其子公司造成的损失向汤臣倍健进行赔偿。”

第十二节 风险因素

一、本次发行股份购买资产的相关风险

（一）审批风险

本次交易尚需履行的决策及审批程序，包括但不限于：

- 1、上市公司股东大会审议通过本次发行股份购买资产正式方案；
- 2、中国证监会核准发行股份购买资产方案。

截至本报告书签署日，前述审批事项尚未完成，能否获得相关批准或核准，以及获得相关批准或核准的时间均存在不确定性。因此，本次发行股份购买资产能否最终成功实施存在不确定性，提请投资者关注上述风险。

（二）交易暂停、取消及终止的相关风险

1、尽管本公司已经按照相关规定制定并采取了保密措施，但在本次发行股份购买资产的实施过程中，仍存在因上市公司股价的异常波动或异常交易可能涉嫌内幕交易而被暂停、中止或取消的风险。

2、在本次发行股份购买资产审核过程中，交易各方可能需根据监管机构的要求或因市场政策环境发生变化等原因不断完善交易方案，如交易各方无法就完善交易方案的措施达成一致，则本次发行股份购买资产存在终止的可能。

3、如果本次拟注入资产出现无法预见的重大业绩下滑，本次发行股份购买资产存在被暂停、中止或取消的风险。

若本次发行股份购买资产因上述某种原因或其他原因被暂停、中止或取消，提请投资者注意投资风险。

（三）未设置盈利补偿机制的风险

本次发行股份购买资产不构成关联交易，本次标的资产的作价亦未采用收益现值法、假设开发法等基于未来收益预期的评估方法进行评估，因此本次发

行股份购买资产未设置盈利补偿机制的情形符合《重组管理办法》的相关规定。本次发行股份购买资产完成后，由于未设置盈利补偿机制，若标的公司的业绩无法达到预期，会给上市公司经营业绩带来不利影响，且交易对方无需给予相应补偿，提请投资者关注相关风险。

（四）供应商集中度相对较高的风险

本次发行股份购买资产的实际目标公司为 LSG，2016 年度、2017 年度和 2018 年 1-8 月，目标公司前五大供应商的采购合计占比分别为 67.80%、69.90% 和 55.84%，其中丹尼斯克在目标公司供应商采购中的占比分别为 41.50%、49.70% 和 40.54%。丹尼斯克系杜邦集团子公司，是一家位于丹麦的全球领先的食物添加剂集团，为 LSG 益生菌原材料的核心供应商。提请投资者关注标的公司供应商集中度相对较高的风险。

（五）产品集中度相对较高的风险

标的公司主要产品为 Life-Space 品牌益生菌，2016 年、2017 年和 2018 年 1-8 月，该等产品在标的公司收入占比分别为 79.72%、83.56% 和 90.75%，整体对标的公司收入贡献较大，提请投资者关注标的公司产品集中度相对较高的风险。

（六）专利、商标专用权等侵权风险

报告期内，目标公司 LSG 的主营业务为益生菌产品的研发、生产和销售，主要按照自有配方研制、生产产品，进行外包装后，通过分销商进行销售。

报告期内，LSG 未因专利、商标专用权等而受到诉讼、仲裁或发生其他影响业务正常经营的事件。未来，随着 LSG 业务的产品门类及销售区域扩展，可能存在因未严格审核而导致专利、商标专用权侵权，被其他厂商或其他方起诉、追责，要求赔偿的风险。

（七）外包生产产品质量风险

目标公司主要生产益生菌产品，属于健康食品行业，该行业对产品质量有极

高的要求。目标公司的产品体系中，粉剂、胶囊或片剂由经过 TGA 认证的第三方厂商进行搅拌、调配工序，生产完成后送回目标公司子公司 Ultra Mix 进行装瓶和包装。目标公司已经建立和完善了严格的产成品验收和质量控制标准，但仍提请投资者关注外包生产产品的质量风险。

（八）核心人员流失的风险

目标公司 LSG 的核心人员具有丰富的行业经验，这些人员对 LSG 的发展至关重要。随着市场竞争的加剧，如果 LSG 失去上述核心人员，可能会对其财务状况、现金流及经营业绩造成不利影响，提请投资者关注核心人员流失的风险。

（九）本次发行股份购买资产将摊薄上市公司即期回报的风险

本次发行股份购买资产产生预期效益需要一定时间，公司每股收益在交易完成后的一定期间内将会被摊薄。

虽然公司董事会已经制定相应填补回报措施，并且公司全体董事及高级管理人员已对填补回报措施能够得到切实履行作出承诺，但填补回报措施及承诺并不等于对公司未来利润做出保证，提请投资者关注本次发行股份购买资产将摊薄上市公司即期回报的风险。

（十）标的公司的财务风险，未来债务偿还的风险

为支付 LSG 原股东交易对价，澳洲佰盛向中国工商银行悉尼分行和中国工商银行新加坡分行分别借款 7,000 万澳元和 3,000 万澳元。上市公司需要为境外贷款融资承担财务费用，可能对上市公司的净利润及每股收益造成影响，提请广大投资者关注贷款融资用于支付现金购买对价提高标的公司财务费用和未来债务偿还的风险。

（十一）标的公司以旗下子公司股权向银行提供担保的风险

为完成重大现金购买交易，澳洲佰盛与中国工商银行悉尼分行和中国工商银行新加坡分行分别签署了金额为 7,000 万澳元和 3,000 万澳元的双边融资协议，并提供香港佰盛现在和将来对澳洲佰盛持有的股权以及对其享有的各项权益和

澳洲佰盛现在和将来取得的全部资产作为担保。

虽然以香港佰盛现在和将来对澳洲佰盛持有的股权以及对其享有的各项权益和澳洲佰盛现在和将来取得的全部资产向境外银行提供担保，进行并购融资，在跨境并购中是通常做法，且澳洲佰盛及 LSG 的所有权仍然属于标的公司，日常经营和管理仍在标的公司控制之下，但若未来标的公司无法偿还所筹借的并购贷款，标的公司旗下子公司的股权仍存在因提供担保被处置的风险，提请投资者关注标的公司旗下子公司股权担保的风险。

二、标的资产对上市公司持续经营影响相关风险

（一）宏观经济周期波动的风险

LSG 主营业务为益生菌产品的研发、生产和销售，属于健康食品行业，其经营业绩、财务状况和发展前景很大程度上受到澳大利亚、中国及其产品销往的其他国家的宏观经济政策、人均消费水平、消费观念和产业结构调整的影响。宏观经济的波动会影响人们的消费结构、可支配收入水平从而影响市场需求，进而影响标的公司的盈利能力和财务状况，提请投资者关注宏观经济周期波动的风险。

（二）政策风险

LSG 属于健康食品行业，其主要产品销往澳大利亚本国及中国等其他国家和地区，若澳大利亚、中国健康食品行业相关政策、生产各环节监管政策发生不利变化，或中澳两国贸易政策发生不利改变，将影响 LSG 产品的市场需求和销售情况，从而进一步影响标的公司盈利能力和财务状况，提请投资者关注政策风险。

（三）估值风险

上市公司聘请了具有从事证券期货业务资格的评估机构中联评估对本次发行股份购买资产交易的标的资产进行评估。由于资产评估中的分析、判断和结论受相关假设和限定条件的限制，该评估中包含的相关假设、限定条件及特别事项等因素的不可预期变动，可能将对该估值结果的准确性造成一定影响。

尽管评估机构在评估过程中勤勉、尽责，并严格执行了评估相关规定，仍可能出现实际情况与评估假设不一致从而导致标的资产的估值与实际情况不符的情形，提请投资者注意本次发行股份购买资产的估值风险。

（四）商誉减值风险

汤臣佰盛现金收购 LSG 100%股权构成非同一控制下的企业合并，根据《企业会计准则》，购买方对合并成本大于合并中取得的被购买方可辨认净资产公允价值部分的差额，应当确认为商誉。该等商誉不作摊销处理，但需要在未来每个会计年度进行减值测试。重大资产购买交易完成后，汤臣佰盛已确认一定金额的商誉。本次发行股份购买资产完成后，LSG 将成为上市公司全资子公司，若 LSG 未来经营情况未达预期，则相关商誉存在减值风险，从而对上市公司未来经营业绩产生不利影响。

三、交易后的整合风险

目标公司 LSG 与本公司在法律法规、会计税收制度、商业惯例、经营理念、企业文化等方面存在差异。根据上市公司目前规划，未来 LSG 仍将在其原有管理团队管理下运营。为充分发挥协同效应及达成整合效果，本公司与 LSG 需要在业务、财务、企业文化等方面进行融合。本次发行股份购买资产后的整合能否顺利实施以及整合效果能否达到并购预期存在一定的不确定性，如相关整合计划未能有效实施，可能导致订单流失、业绩下滑、盈利不达预期等风险，提请投资者予以关注。

四、股票市场风险

上市公司股票价格受到市场供求关系、国家经济政策调整、利率及汇率变化、股票市场投机行为以及投资者心理预期等各种不可预测因素的影响，可能导致上市公司股票的价格偏离其价值，给投资者带来投资风险。针对上述情况，上市公司将根据《公司法》、《证券法》、《上市公司信息披露管理办法》和《上市规则》等有关法律、法规的要求，真实、准确、及时、完整、公平地向投资者披露有可能影响上市公司股票价格的重大信息，提请投资者注意本次交易中股票价格波动导致的投资风险。

第十三节 其他重要事项

一、本次发行股份购买资产完成后上市公司是否存在资金、资产被实际控制人或其他关联人占用和为实际控制人或其他关联人提供担保的情形

本次发行股份购买资产完成前，上市公司不存在资金、资产被实际控制人、控股股东及其关联人占用的情形，不存在为实际控制人及其关联人提供担保的情况。

本次发行股份购买资产完成后，上市公司实际控制人、控股股东未发生变化，上市公司不存在因本次发行股份购买资产导致资金、资产被实际控制人、控股股东及其关联人占用的情形，不存在为实际控制人及其关联人提供担保的情况。

二、本次交易对上市公司负债结构的影响

本次交易不会导致上市公司资产负债率变化。本次交易完成后，根据正中珠江出具的《备考合并审阅报告》，公司 2018 年 8 月 31 日备考合并资产负债率为 26.73%。

三、上市公司在本次发行股份购买资产前 12 个月内资产交易情况

本次交易前12个月内资产购买、出售情况如下：

1、2018年12月7日，上市公司与广州佰禧投资管理合伙企业（有限合伙）、控股子公司广东佰腾药业有限公司签署了《股权转让协议》。上市公司以自有资金人民币1,000万元向广州佰禧投资管理合伙企业（有限合伙）购买其所持有广东佰腾药业有限公司的30%股权。本次交易完成后，公司持有广东佰腾100%股权。

截至本报告书签署之日，上述事项已经完成。

2、2018年6月21日，上市公司与广州奇正投资合伙企业（有限合伙）、控

股子公司广东佰嘉药业有限公司签署《股权转让协议》。上市公司以自有资金人民币2,375万元向广州奇正投资合伙企业（有限合伙）购买其所持有广东佰嘉药业有限公司的25%股权，本次交易完成后，公司持有广东佰嘉100%股权。

截至本报告书签署之日，上述事项已经完成。

3、2018年3月6日，上市公司与广州琢石明玉投资管理有限公司、珠海横琴琢石永尚股权投资基金合伙企业（有限合伙）、诚承投资控股有限公司签署《广州为来卓识股权投资基金合伙企业（有限合伙）合伙协议（有限合伙企业）》，设立广州为来卓识股权投资基金合伙企业（有限合伙）。广州为来卓识股权投资基金合伙企业（有限合伙）的注册资本为人民币101,000万元，上市公司作为有限合伙人出资人民币30,000万元，上市公司控股股东梁允超先生的关联公司诚承投资出资人民币20,000万元。

截至本报告书签署之日，上述事项已经完成。

4、2018年1月31日，汤臣倍健之澳大利亚全资子公司澳洲佰盛与Irene Messer、Alan Messer及Craig Silbery签署《股份出售协议》，拟以现金方式购买LSG 100%股份。目标公司股权评估值为356,248.84万元人民币。

2018年7月12日，上市公司董事会审议通过《关于公司重大资产购买方案的议案》。2018年8月17日，上市公司召开2018年第四次临时股东大会并审议通过本次交易相关事项。2018年8月30日，Irene Messer, Alan Messer和Craig Silbery按《股份出售协议》的约定将其持有的所有股份转让给澳洲佰盛。2018年8月30日LSG 100%股权完成交割，全部股份由澳洲佰盛持有。

截至本报告书签署之日，上述事项已经完成。

5、2017年12月8日，上市公司与其参股公司东台市赐百年生物工程有限公司及其全体股东共同签署《关于东台市赐百年生物工程有限公司增资扩股协议》。上市公司决定使用自有资金人民币2,000万元对其进行增资扩股。本次增资扩股完成后，东台市赐百年生物工程有限公司的注册资本由人民币63,157,893.60元增加至人民币70,175,437.33元，上市公司持股比例由原先的16.67%增加至25%。同日，上市公司召开第四届董事会第三次会议审议通过了

上述增资事项的议案。该次增资事项无须提交股东大会审议，不构成《重组管理办法》规定的重大资产重组，不需要经过中国证监会的批准。截至本报告书签署之日，上述增资事项已经完成。

上述交易已履行了必要的审批手续，除上述情况之外，最近12个月内，上市公司不存在其他资产交易的情况。

四、本次交易对上市公司治理机制影响的说明

本次交易前，本公司已按照《公司法》、《证券法》、《上市公司治理准则》及其他有关法律法规的要求，逐步健全法人治理结构和公司管理体制，包括股东大会、董事会、监事会、董事会秘书、独立董事、总经理等，做到了业务独立、资产独立、财务独立、机构独立和人员独立。同时，本公司根据相关法律、法规的要求并结合公司实际工作的需要，制定了相关议事规则，包括《股东大会议事规则》、《董事会议事规则》、《监事会议事规则》和《信息披露事务管理制度》，建立了完善的内部控制制度，保障了公司治理的规范性。

本次交易完成后，公司将严格按照《公司法》、《证券法》、《上市公司治理准则》等法律、法规和规范性文件的要求，进一步完善公司治理结构，确保股东能够充分行使股东权利、董事会能够按照《公司章程》的规定行使职权、独立董事能够独立履行职责，保护公司尤其是中小投资者的合法权益，为公司的持续稳定发展提供科学有效的治理结构和制度保障。

五、本次交易后上市公司的现金分红政策及相应的安排

（一）《公司章程》的利润分配政策

上市公司《公司章程》中对利润分配政策的规定具体如下：

1、利润分配原则

公司的利润分配注重对股东合理的投资回报，利润分配政策保持一致性、合理性和稳定性，同时兼顾公司的实际经营情况及公司的长期战略发展目标，不得超过累计可供分配利润的范围，不得损害公司持续经营能力。

公司应保持利润分配政策的连续性与稳定性，利润分配政策确定后，不得随意调整而降低对股东的回报水平。

2、利润分配的方式

公司利润分配可以采取现金、股票、现金与股票相结合或法律、法规允许的其他方式。公司将优先考虑采取现金方式分配股利；若公司增长快速，在考虑实际经营情况的基础上，可采取股票或者现金股票相结合的方式分配股利。

3、现金分红的条件

（1）公司该年度实现的可分配利润（即公司弥补亏损、提取公积金后所余的税后利润）为正值，且现金流充裕，实施现金分红不会影响公司后续持续经营；

（2）审计机构对公司该年度财务报告出具标准无保留意见的审计报告；

（3）公司无重大投资计划或重大现金支出等事项发生（募集资金项目除外）。

重大投资计划或重大现金支出是指：公司未来十二个月内拟对外投资、收购资产或者购买设备的累计支出达到或者超过公司最近一期经审计净资产的 30%，且超过 5,000 万元人民币。

在满足上述现金分红条件的情况下，公司每年度以现金方式分配的利润不少于当年实现的可分配利润的 10%，且任意三个连续会计年度内，公司以现金方式累计分配的利润不少于该三年实现的年均可分配利润的 30%。不满足上述现金分红条件之一时，公司该年度可以不进行现金分红，但公司最近三年以现金方式累计分配的利润不得少于最近三年实现的年均可分配利润的 30%。

4、现金分红的时间及比例

在符合利润分配原则、满足现金分红的条件的前提下，公司原则上每年度进行一次现金分红，可以根据盈利情况和资金需求状况进行中期现金分红。

公司董事会应当综合考虑所处行业特点、发展阶段、自身经营模式、盈利水平以及是否有重大资金支出安排等因素，区分下列情形，并按照《公司章程》规定的程序，提出差异化的现金分红政策：

（1）公司发展阶段属成熟期且无重大资金支出安排的，进行利润分配时，现金分红在本次利润分配中所占比例最低应达到 80%；

（2）公司发展阶段属成熟期且有重大资金支出安排的，进行利润分配时，现金分红在本次利润分配中所占比例最低应达到 40%；

（3）公司发展阶段属成长期且有重大资金支出安排的，进行利润分配时，现金分红在本次利润分配中所占比例最低应达到 20%；

公司发展阶段不易区分但有重大资金支出安排的，进行利润分配时，现金分红在本次利润分配中所占比例最低应达到 20%。

5、股票股利分配的条件

根据累计可供分配利润、公积金及现金流状况，在保证足额现金分红及公司股本规模合理的前提下，公司可以采用发放股票股利方式进行利润分配，具体分配比例由公司董事会审议通过后，提交股东大会审议决定。

股票股利分配可以单独实施，也可以结合现金分红同时实施。采用股票股利进行利润分配的，应当具有公司成长性、每股净资产的摊薄等真实合理因素。

公司再融资或者并购重组摊薄即期回报的，应当承诺并兑现填补回报的具体措施。公司若出现二级市场股价低于每股净资产的（亏损除外），公司可考虑回购部分股份。

6、利润分配政策的研究论证程序与决策机制

（1）公司董事会结合公司具体经营数据、盈利规模、现金流量状况、发展规划及下阶段资金需求，并充分听取股东（特别是中小股东）和独立董事的意见，在符合公司章程既定的利润分配政策的前提下，认真研究和论证公司现金分红的时机、条件和比例，提出年度或中期利润分配预案，独立董事应在制定现金分红预案时发表明确意见。

（2）独立董事可以征集中小股东的意见，提出分红预案，并直接提交董事会审议。

（3）公司董事会制定具体的利润分配预案时，应遵守法律法规和本章程规

定的利润分配政策；利润分配预案中应当对留存的当年未分配利润的使用计划安排或原则进行说明，独立董事应当就利润分配预案的合理性发表独立意见。

（4）公司董事会审议并在定期报告中公告利润分配预案，提交股东大会批准；公司董事会未做出现金利润分配预案的，应当征询独立董事的意见，并在定期报告中披露原因以及未用于分红的留存资金用途，独立董事应当对此发表独立意见。

（5）股东大会对利润分配预案进行审议前，公司应当通过多种渠道主动与股东特别是中小股东沟通交流，充分听取中小股东的意见和诉求，并及时答复中小股东关心的问题。

（6）监事会应当对以上利润分配的决策程序及执行情况进行监督。

7、利润分配政策的审议程序

（1）利润分配预案应经公司董事会审议通过后方能提交股东大会审议。董事会审议利润分配预案时，须经全体董事过半数表决同意，且经公司二分之一以上独立董事表决同意。

（2）股东大会在审议利润分配方案时，须经出席股东大会的股东所持表决权的二分之一以上表决同意；股东大会在表决时，应向股东提供网络投票方式。

（3）公司对留存的未分配利润使用计划安排或原则作出调整时，应重新报经董事会、股东大会按照上述审议程序批准，并在相关提案中详细论证和说明调整的原因，独立董事应当对此发表独立意见。

8、公司未分配利润的使用原则

公司留存未分配利润主要用于对外投资、收购资产、购买设备等重大投资，以及日常运营所需的流动资金，扩大生产经营规模，优化企业资产结构和财务结构、促进公司高效的可持续发展，落实公司发展规划目标，最终实现股东利益最大化。

9、利润分配政策的调整机制

如遇战争、自然灾害等不可抗力，或者公司外部经营环境的较大变化并对公

司生产经营造成重大影响，或公司自身经营环境发生较大变化时，公司可对利润分配政策进行调整。需调整利润分配政策的，应以股东权益保护为出发点，调整后的利润分配政策不得违反相关法律法规、规范性文件的规定。

公司董事会在有关调整利润分配政策（修订《公司章程》）的过程中，应当充分考虑独立董事和中小股东的意见。董事会在审议调整利润分配政策时，须经全体董事过半数表决同意，且经公司二分之一以上独立董事表决同意，并由监事会发表意见。

有关调整利润分配政策（修订《公司章程》）的议案应经董事会审议通过后方能提交股东大会审议，公司应以股东权益保护为出发点，在股东大会提案中详细论证和说明原因，并经出席股东大会的股东所持表决权的 2/3 以上通过。

（二）公司分红回报规划

为了健全汤臣倍健科学、持续、稳定的分红决策机制，增加股利分配决策透明度和可操作性，积极回报投资者，根据证监会《关于进一步落实上市公司现金分红有关事项的通知》（证监发[2012]37 号）、《上市公司监管指引第 3 号——上市公司现金分红》（中国证券监督管理委员会公告[2013]43 号）以及《公司章程》的有关规定，结合公司的实际情况，制定公司未来三年《股东回报规划（2017-2019 年）》。

《股东回报规划（2017-2019 年）》中有关分配方式、现金分红条件、现金分红比例和股票股利分配的条件均与《公司章程》中的规定一致。

（三）本次发行股份购买资产完成后上市公司的股利分配政策

本次发行股份购买资产完成后，上市公司将结合自身实际情况、政策导向和市场意愿，不断提高运营绩效，完善股利分配政策，细化相关规章制度，增加分配政策执行的透明度，以更好的保障并提升上市公司股东利益。

六、关于本次发行股份购买资产的原则性意见及股份减持计划

（一）上市公司控股股东及其一致行动人对本次发行股份购买资产的

原则性意见

截至本报告书签署日，公司控股股东、实际控制人梁允超已出具说明，原则同意本次发行股份购买资产，将在确保上市公司及投资者利益最大化的前提下，积极促成本次发行股份购买资产顺利进行。

（二）上市公司控股股东及其一致行动人、董事、监事、高级管理人员的股份减持计划

截至本报告书签署日，公司控股股东、实际控制人梁允超、公司除梁水生以外的董事、监事和高级管理人员出具如下承诺：

“本次发行股份购买资产事项中，自汤臣倍健股份有限公司（以下简称“汤臣倍健”）股票复牌之日起至本次发行股份购买资产实施完毕期间，本人如拟减持汤臣倍健股份的，将严格按照法律法规及深圳证券交易所之相关规定操作，并及时履行信息披露义务。”

公司董事梁水生出具如下承诺：

“2018年5月16日，汤臣倍健股份有限公司（以下简称“汤臣倍健”）根据《2016年限制性股票激励计划（草案）》及相关决议，对本人所持有但尚未解锁的42,000股限制性股票完成回购注销。

除上述减持行为外，如本人拟在汤臣倍健股票复牌之日起至本次发行股份购买资产实施完毕期间减持所持汤臣倍健股票，本人将严格按照证券监管机构、证券交易所等有关部门颁布的相关法律法规及规范性文件的规定，及时履行有关信息披露义务。”

七、本公司股票停牌前股价无异常波动的说明

按照中国证监会《关于规范上市公司信息披露及相关各方行为的通知》（证监公司字[2007]128号）以及深圳证券交易所有关规定的要求，本公司对公司股票停牌前股票价格波动的情况进行了自查，结果如下：

本公司股票于2018年1月31日进入重大资产重组停牌程序。因筹划重大资产

重组事项停牌前20个交易日的区间段为2018年1月2日至2018年1月30日期间，该区间段内汤臣倍健股票（代码：300146.SZ）、创业板指数（代码：399006.SZ）、中证申万食品饮料指数（代码：000807）累计涨跌幅情况如下：

	2018.1.02（收盘）	2018.1.30（收盘）	涨跌幅
本公司股价（元/股）	14.75	16.93	14.78%
创业板指数	1,769.67	1,782.40	0.72%
中证申万食品饮料指数	14,417.81	14,871.01	3.14%

注：上市公司股价向前复权

自2018年1月2日至2018年1月30日，本公司股票价格在该区间内的累计涨跌幅为14.78%，未超过20%；剔除大盘因素和同行业板块因素影响，本公司股价在本次停牌前20个交易日内累计涨幅分别为14.06%和11.64%，均未超过20%，未构成《关于规范上市公司信息披露及相关各方行为的通知》第五条所规定的股价异常波动情形。

八、本次发行股份购买资产涉及的相关主体买卖上市公司股票的自查情况

根据《重组管理办法》和《关于规范上市公司信息披露及相关各方行为的通知》（证监公司字[2007]128号）等有关规定，自查期间相关主体买卖本公司股票情况进行了自查。自查范围包括：汤臣倍健现任董事、监事、高级管理人员，汤臣倍健持股5%以上的股东，交易对方及其相关知情人，为本次发行股份购买资产提供服务的中介机构及其经办人员，以及上述自然人的直系亲属（指配偶、父母、年满18周岁的成年子女）。根据中国证券登记结算有限责任公司深圳分公司出具的查询结果以及相关人员的自查报告，在自查期间内，存在如下买卖汤臣倍健股票的情形：

（一）中信证券买卖上市公司股票情况

自查期间中信证券自营业务股票账户累计买入汤臣倍健（300146.SZ）5,980,619股，累计卖出6,022,319股，截至查询期末共持有汤臣倍健股票500股。

自查期间中信证券资产管理业务股票账户累计买入汤臣倍健（300146.SZ）

2,510,100股，累计卖出109,800股，截至查询期末共持有汤臣倍健股票2,400,300股。

公司在上述期间买入汤臣倍健股票的自营业务账户，除0899046278账户外，其余均为通过自营交易账户进行ETF、LOF、组合投资、避险投资、量化投资，以及依法通过自营交易账户进行的事先约定性质的交易及做市交易，根据证券业协会《证券公司信息隔离墙制度指引》的规定，该类自营业务账户可以不受到限制清单的限制。上述账户已经批准成为自营业务限制清单豁免账户。

0899046278账户在上述自查期间交易行为为自营业务部门独立决策的投资行为。公司建立了《信息隔离墙制度》、《未公开信息知情人登记制度》等制度，公司投资银行、自营业务之间，在部门、人员、资金、账户等方面独立运作、分开管理，办公场所相互隔离，能够有效控制内幕信息和其他未公开信息在公司存在利益冲突的业务间不当流转和使用，防范内幕交易的发生，避免公司与客户之间、客户与客户之间以及员工与公司、客户之间的利益冲突。

（二）自然人买卖上市公司股票情况

根据结算公司出具的查询记录以及前述核查对象出具的自查报告，在核查期间，除下列情形外，其他核查对象在核查期间均不存在买卖汤臣倍健股票的情形：

姓名/账户	身份	买卖日期	变更数量（股）	买入/卖出
梁水生	汤臣倍健副董事长	2017-9-8	-300,000	卖出
陈宏	汤臣倍健副总经理	2017-9-8	-300,000	卖出
黄琨	汤臣倍健监事会主席王文之姐妹	2017-11-14	-40,000	卖出
		2017-11-16	-20,000	卖出
		2017-11-20	-100,000	卖出
蔡鸣鸣	上海中平国瑞资产管理有限公司经理沈智莹之母亲	2017-9-14	600	买入
		2017-9-15	-600	卖出
		2017-9-15	1,000	买入
		2017-9-18	-1,000	卖出
		2017-9-19	1,000	买入
		2017-9-20	2,500	买入
		2017-9-21	500	买入

姓名/账户	身份	买卖日期	变更数量（股）	买入/卖出
		2017-9-29	-2,000	卖出
		2017-10-10	-1,000	卖出
		2017-10-11	-500	卖出
		2017-10-18	-500	卖出
刘苹苹	汤臣倍健证券事务代表	2017-8-8	-1,000	卖出
		2017-8-11	-300	卖出
		2017-9-21	-100	卖出

1、根据汤臣倍健发行股份购买资产项目交易进程备忘录、汤臣倍健、交易对方及其相关内幕信息知情人出具的自查报告及承诺函，对相关人员进行了访谈，经核查，汤臣倍健、交易对方及相关内幕信息知情人均声明和承诺不存在泄露本次发行股份购买资产内幕信息的情形。

2、根据梁水生出具的声明，梁水生声明在汤臣倍健2018年1月31日停牌前6个月减持汤臣倍健股票的行为，系基于汤臣倍健已公开披露的信息以及自身对证券市场、行业发展趋势和汤臣倍健股票投资价值的分析和判断，出于合理安排和筹划个人资产的需要而进行，其从未知悉、探知、获取或利用任何有关本次发行股份购买资产事宜的内幕信息，也从未有任何人员向其泄漏相关信息或建议其买卖汤臣倍健股票。梁水生的股票交易行为与汤臣倍健本次发行股份购买资产不存在任何关系，不构成内幕交易行为。梁水生承诺，直至汤臣倍健发行股份购买资产成功实施或汤臣倍健宣布终止本次发行股份购买资产期间，其将不会再买卖汤臣倍健股票。前述期限届满后，其将严格遵守《公司法》、《证券法》等法律法规及证券主管机关颁布之规范性文件进行股票交易。

3、根据陈宏出具的声明，陈宏声明在汤臣倍健2018年1月31日停牌前6个月减持汤臣倍健股票的行为，系基于汤臣倍健已公开披露的信息以及自身对证券市场、行业发展趋势和汤臣倍健股票投资价值的分析和判断，出于合理安排和筹划个人资产的需要而进行，其从未知悉、探知、获取或利用任何有关本次发行股份购买资产事宜的内幕信息，也从未有任何人员向其泄漏相关信息或建议其买卖汤臣倍健股票。陈宏的股票交易行为与汤臣倍健本次发行股份购买资产不存在任何关系，不构成内幕交易行为。陈宏承诺，直至汤臣倍健发行股份购买资产成功实

施或汤臣倍健宣布终止本次发行股份购买资产期间，其将不会再买卖汤臣倍健股票。前述期限届满后，其将严格遵守《公司法》、《证券法》等法律法规及证券主管机关颁布之规范性文件进行股票交易。

4、根据王文及其姐妹黄琨出具的声明，王文及黄琨声明在汤臣倍健2018年1月31日停牌前，王文及黄琨从未知悉、探知或利用任何有关本次发行股份购买资产事宜的内幕信息，从未有任何人员向其泄漏相关信息或建议其买卖汤臣倍健股票，其从未参与本次发行股份购买资产方案的筹划，且获取与汤臣倍健本次发行股份购买资产事项有关的内幕信息。黄琨上述买卖汤臣倍健股票的行为，系依赖于汤臣倍健已公开披露的信息并基于自身对证券市场、行业发展趋势和汤臣倍健股票投资价值的分析和判断而进行，不存在利用内幕信息进行股票交易的情形。黄琨的股票交易行为与汤臣倍健本次发行股份购买资产不存在任何关系，不构成内幕交易行为。王文及黄琨承诺，直至汤臣倍健发行股份购买资产成功实施或汤臣倍健宣布终止本次发行股份购买资产期间，其将不会再买卖汤臣倍健股票。前述期限届满后，其将严格遵守《公司法》、《证券法》等法律法规及证券主管机关颁布之规范性文件进行股票交易。

5、根据沈智莹及其母亲蔡鸣鸣出具的声明，蔡鸣鸣买卖上市公司股票，系依赖于上市公司公开披露的信息并基于自身对二级市场的独立判断所做出的投资决策；沈智莹及其母亲蔡鸣鸣在上述期间未获知关于上市公司本次发行股份购买资产的任何内幕消息，不存在利用本次发行股份购买资产之内幕消息进行交易的情形；公司2018年1月31日停牌前，从未向任何人员泄露本次发行股份购买资产的相关信息或提出买卖公司股票的建议，亦未有任何人员建议蔡鸣鸣买卖上市公司股票；蔡鸣鸣的股票交易行为确属偶然、独立和正常的股票交易行为，与本次发行股份购买资产不存在关联关系，并不构成内幕交易行为；在上市公司复牌直至本次发行股份购买资产实施完毕或公司宣布终止本次发行股份购买资产期间，蔡鸣鸣将继续严格遵守相关法律法规及监管主管机关颁布的规范性文件的规定，规范股票交易行为，不利用有关内幕信息进行上市公司股票交易。

6、根据刘莘莘出具的声明，刘莘莘在汤臣倍健2018年1月31日停牌前6个月减持汤臣倍健股票的行为，系依赖于上市公司公开披露的信息并基于自身对二级

市场的独立判断所做出的投资决策；刘莘莘在上述期间未获知关于公司本次交易的任何内幕消息，不存在利用本次交易之内幕消息进行交易的情形；公司2018年1月31日停牌前，从未向任何人员泄露本次交易的相关信息或提出买卖公司股票的建议，亦未有任何人员建议刘莘莘买卖上市公司股票；刘莘莘的股票交易行为确属偶然、独立和正常的股票交易行为，与本次交易不存在关联关系，并不构成内幕交易行为；刘莘莘将继续严格遵守相关法律法规及监管主管机关颁布的规范性文件的规定，规范股票交易行为，不利用有关内幕信息进行上市公司股票交易。

九、保护投资者合法权益的相关安排

为保护投资者尤其是中小投资者的合法权益，本次发行股份购买资产过程将采取以下安排和措施：

（一）严格履行上市公司信息披露的义务

公司将严格按照《上市公司信息披露管理办法》、《关于规范上市公司信息披露及相关各方行为的通知》、《重组管理办法》、《若干规定》等相关法律、法规的要求对本次发行股份购买资产方案采取严格的保密措施，切实履行信息披露义务，公平地向所有投资者披露可能对上市公司股票交易价格产生较大影响的重大事件。本报告书披露后，公司将继续严格按照相关法律法规的要求，及时、准确地披露公司本次发行股份购买资产的进展情况。

（二）严格履行相关程序

公司在本次发行股份购买资产过程中严格按照相关规定履行法定程序进行表决和披露。本报告书在提交董事会讨论时，独立董事就该事项发表了独立意见。

此外，根据《重组管理办法》，本公司已聘请独立财务顾问和法律顾问对本次发行股份购买资产进行核查，并且已聘请具有相关证券业务资格的会计师事务所、评估机构出具审计、评估报告。本公司聘请的独立财务顾问和法律顾问将根据相关法律法规要求对本次发行股份购买资产出具独立财务顾问报告和法律意见书。

（三）股东大会通知公告程序及网络投票安排

上市公司将按照《公司章程》的规定发出召开审议本次发行股份购买资产方案的股东大会通知，敦促公司全体股东参加本次股东大会，为参加股东大会的股东提供便利。

本次股东大会公司将采取现场投票与网络投票相结合的方式召开。公司将向全体股东提供网络形式的投票平台，股东可以在网络投票时间内通过深交所的系统行使表决权。

（四）填补被摊薄即期回报的措施及承诺

公司完成本次发行股份购买资产后，本次发行股份购买资产产生预期效益需要一定时间，公司每股收益和净资产收益率等指标在交易完成后的一定期间内将会被摊薄。

根据《国务院办公厅关于进一步加强资本市场中小投资者合法权益保护工作的意见》要求，为保障中小投资者利益，公司就本次发行股份购买资产对即期回报摊薄的影响进行了认真分析，并制定了公司填补被摊薄即期回报的相关约束措施及承诺，具体内容如下：

1、有效防范即期回报被摊薄风险的措施

（1）稳步推进并实施公司的经营开拓战略，坚持创新并完善公司设计理念，提高公司市场竞争力及市场占有率，增加公司营业收入。公司将引进优秀人才，为提高公司的经营效率提供智力支持；并继续关注客户需求，通过不断创新来满足客户的需求，提升客户体验。同时，公司将关注市场变化趋势，把握市场机遇，提高市场份额并扩展相关市场。

（2）进一步完善公司治理，为公司持续稳健发展提供结构保障和制度保障。公司将严格按照《公司法》、《证券法》、《上市公司章程指引》等法律、法规和规范性文件的要求，进一步提高经营管理水平，不断完善公司治理结构，确保投资者能够充分行使投资者的权利，董事会能够按照《公司章程》的规定行使职权，做出科学、合理的决策；独立董事能够独立履行职责，保护公司尤其是中小

投资者的合法权益，为公司的持续稳定发展提供科学有效的治理结构和制度保障。

2、提高投资者回报的承诺

为切实维护投资者的合法权益，公司已经按照《关于进一步落实上市公司现金分红有关事项的通知》《上市公司监管指引第3号——上市公司现金分红》的要求及其他相关法律、法规和规范性文件的要求，在汤臣倍健《公司章程》《汤臣倍健股份有限公司分红管理制度》等文件中作了相应的制度安排，并制定了《汤臣倍健股份有限公司分红回报规划（2017年-2019年）》，建立了健全有效的投资者回报机制。在符合利润分配的情况下，公司将实施积极的利润分配政策，积极实施对投资者的利润分配，提升对投资者的回报。

3、约束措施

公司在本次发行股份购买资产完成后，于每季度就本承诺的遵守情况进行核查，如发现违反本承诺情形的，公司将制定改正措施，并积极落实相关措施。公司将采取有效措施保护全体投资者特别是中小投资者，并保证本承诺的措施得到有效地遵守。

公司控股股东、实际控制人梁允超承诺如下：

“1、本人承诺，不以无偿或以不公平条件向其他单位或者个人输送利益，也不采取其他方式损害公司利益；

2、本人承诺，对本人的职务消费行为进行约束；

3、本人承诺，不动用公司资产从事与其履行职责无关的投资、消费活动；

4、本人承诺，支持由董事会或薪酬与考核委员会制定的薪酬制度与公司填补被摊薄即期回报措施的执行情况相挂钩；

5、本人承诺，如公司未来实施股权激励，本人将支持公司公布的股权激励的行权条件与公司填补被摊薄即期回报措施的执行情况相挂钩。

6、本人承诺，不越权干预公司经营管理活动，不侵占公司利益。

7、本人承诺，若违反该等承诺并给公司或者投资者造成损失的，本公司愿

意依法承担对公司或者投资者的补偿责任。

8、本人将根据未来中国证监会、深圳证券交易所等监管机构出台的相关规定，积极采取一切必要、合理措施，使上述公司填补回报措施能够得到有效的实施。”

公司董事和高级管理人员承诺如下：

“1、本人承诺，不以无偿或以不公平条件向其他单位或者个人输送利益，也不采取其他方式损害公司利益；

2、本人承诺，对本人的职务消费行为进行约束；

3、本人承诺，不动用公司资产从事与其履行职责无关的投资、消费活动；

4、本人承诺，支持由董事会或薪酬与考核委员会制定的薪酬制度与公司填补被摊薄即期回报措施的执行情况相挂钩；

5、本人承诺，如公司未来实施股权激励，本人将支持公司公布的股权激励的行权条件与公司填补被摊薄即期回报措施的执行情况相挂钩。

6、本人将根据未来中国证监会、深圳证券交易所等监管机构出台的相关规定，积极采取一切必要、合理措施，使上述公司填补回报措施能够得到有效的实施。”

十、其他影响股东及其他投资者作出合理判断的、有关本次发行股份购买资产的所有信息

公司严格按照相关法律法规的要求，及时、全面、完整的对本次发行股份购买资产相关信息进行了披露，无其他应披露而未披露的能够影响股东及其他投资者做出合理判断的有关本次发行股份购买资产的信息。

第十四节 独立董事及中介机构对本次交易的结论性意见

一、独立董事对本次交易的意见

经审慎核查，独立董事就公司拟发行股份购买汤臣佰盛 46.67%的股权相关议案及事项发表以下独立意见：

“1.《关于<汤臣倍健股份有限公司发行股份购买资产报告书（草案）>及其摘要的议案》、《关于公司发行股份购买资产方案的议案》以及相关文件，符合《公司法》、《证券法》、《上市公司重大资产重组管理办法》及其他有关法律、法规和中国证监会颁布的规范性文件的规定，本次发行股份购买资产方案具备可操作性，同意公司董事会就本次发行股份购买资产事项的总体安排。

2.公司本次发行股份购买资产的相关议案经公司第四届董事会第十九次会议审议通过。上述董事会会议的召集召开程序、表决程序及方式符合《公司法》、《公司章程》以及相关规范性文件的规定。

3.本次发行股份购买资产有利于提升公司的业务规模，增强公司的核心竞争力和持续经营能力，有利于公司的长远发展，充分保障公司全体股东特别是中小股东的利益。

4.公司董事会审议和披露本次发行股份购买资产的程序符合国家法律法规、政策性文件和《公司章程》的有关规定。

5.公司拟聘请的评估、审计机构均具有相关资格证书与证券、期货业务资格，除业务关系外，评估、审计机构及其经办人员与公司、标的公司及交易对方无任何关联关系，具有独立性。

6.本次发行股份购买资产符合《上市公司重大资产重组管理办法》第四十三条、《重组若干规定》第四条等国家有关法律、法规和政策的规定，遵循了公开、公平、公正的准则，符合公司和全体股东的利益。

7.本次拟向交易对方发行股份购买标的资产的定价以评估值为基础，由交易各方在公平、自愿的原则下协商确定，标的资产定价具有公允性、合理性，定价

原则符合相关法律、法规及公司章程的规定，不会损害公司和全体股东特别是中小股东的利益。

我们同意董事会就本次发行股份购买资产的总体安排，并同意将相关议案提交股东大会审议。”

二、中介机构对本次交易意见

（一）独立财务顾问对本次交易的意见

独立财务顾问中信证券参照《公司法》《证券法》《重组管理办法》《上市公司并购重组财务顾问业务管理办法》《上市公司重大资产重组财务顾问业务指引》《上市规则》等法律、法规的规定以及中国证监会的相关要求，通过尽职调查和对本报告书等信息披露文件的审慎核查后，出具了《中信证券股份有限公司关于汤臣倍健股份有限公司发行股份购买资产之独立财务顾问报告》，认为：

“1、本次交易方案符合《公司法》、《证券法》、《重组管理办法》、《重组规定》等法律、法规和规范性文件的规定。

2、本次拟购买的标的资产为汤臣佰盛 46.67%股权，标的资产权属清晰，不存在质押、抵押等财产权利受限的情形。

3、本次交易标的资产的定价原则公允，评估所选取的评估方法、评估假设前提、评估参数适当合理，不存在损害上市公司及股东合法利益的情形。

4、本次交易不影响公司的上市地位，交易完成后可改善并提高公司的资产质量和盈利能力，增强持续经营能力，符合上市公司及全体股东的利益。

5、本次交易完成后上市公司在业务、资产、财务、人员、机构等方面与实际控制人及关联方将继续保持独立，符合中国证监会关于上市公司独立性的相关规定；公司治理机制符合相关法律法规的规定；有利于上市公司保持健全有效的法人治理结构。”

（二）法律顾问对本次交易的意见

金杜律师事务所出具的《北京市金杜律师事务所关于汤臣倍健股份有限公司

发行股份购买资产的法律意见书》认为：

- “1. 上市公司本次交易的方案符合法律、法规和规范性文件的规定。
2. 本次交易的各方均依法有效存续，具备进行本次交易的主体资格。
3. 上市公司本次交易已经履行了现阶段应当履行的批准和授权程序，尚需取得上市公司股东大会、中国证监会的批准后方可实施。
4. 《发行股份购买资产协议》及其补充协议的内容不存在违反法律法规强制性规定的情形，该协议将从其约定的生效条件全部得到满足之日起生效。
5. 本次交易的标的资产汤臣佰盛 46.67%股权权属清晰，不存在质押、冻结、司法查封情形，标的资产注入上市公司不存在实质性法律障碍。
6. 上市公司本次交易符合《重组管理办法》等相关法律法规规定的实质性条件。
7. 上市公司已履行现阶段法定的披露和报告义务，尚需根据本次交易的进展情况，按照《重组管理办法》、《上市规则》等相关法律法规的规定持续履行相关信息披露义务。”

第十五节 本次交易的相关证券服务机构

一、独立财务顾问

机构名称：中信证券股份有限公司

法定代表人：张佑君

住所：广东省深圳市福田区中心三路 8 号卓越时代广场（二期）北座

电话：020-32259103

传真：020-66609961

项目主办人：李威、康昊昱

项目协办人：崔集、屈亚楠、周嘉成、叶裕加、黄子真、杨碧轩

项目其他成员：秦成栋、吴仁军、王昌、陈双双、贾镒

二、法律顾问

机构名称：北京市金杜律师事务所

负责人：王玲

住所：北京市朝阳区东三环中路 7 号北京财富中心写字楼 A 座 40 层

电话：010-5878 5588

传真：010-5878 5566/5599

经办律师：周蕊、田维娜

三、审计机构

（一）标的公司审计机构

机构名称：普华永道中天会计师事务所（特殊普通合伙）

负责人：李丹

住所：中国(上海)自由贸易试验区陆家嘴环路 1318 号星展大厦 507 单元 01 室

电话：021-2323 8888

传真：021-2323 8800

经办注册会计师：王斌、杜维伟

（二）上市公司审计机构

机构名称：广东正中珠江会计师事务所（特殊普通合伙）

负责人：蒋洪峰

住所：广州市东风东路粤海集团大厦 10 楼

电话：020-8385 9808

传真：020-8380 0977

经办注册会计师：冯琨琮、段守凤

四、资产评估机构

机构名称：中联资产评估集团有限公司

法定代表人：胡智

住所：北京市西城区复兴门内大街 28 号凯晨世贸中心东座 4 层

电话：010-8800 0000

传真：010-8800 0006

经办注册评估师：陶涛、周二波

第十六节 上市公司及全体董事及中介机构声明

董事声明

本公司全体董事承诺《汤臣倍健股份有限公司发行股份购买资产报告书》及其摘要不存在虚假记载、误导性陈述或重大遗漏，并对其真实性、准确性、完整性承担个别和连带的法律责任。

公司董事签字：

梁允超

梁水生

林志成

汤 晖

刘 恒

张 平

黎文靖

汤臣倍健股份有限公司

二〇一八年十二月二十一日

监事声明

本公司全体监事承诺《汤臣倍健股份有限公司发行股份购买资产报告书》及其摘要不存在虚假记载、误导性陈述或重大遗漏，并对其真实性、准确性、完整性承担个别和和连带的法律责任。

公司监事签字：

王 文

蒋 钢

施慧珍

汤臣倍健股份有限公司

二〇一八年十二月二十一日

高级管理人员声明

本公司全体高级管理人员承诺《汤臣倍健股份有限公司发行股份购买资产报告书》及其摘要不存在虚假记载、误导性陈述或重大遗漏，并对其真实性、准确性、完整性承担个别和和连带的法律责任。

公司高级管理人员签字：

林志成

陈 宏

蔡良平

吴卓艺

唐金银

汤臣倍健股份有限公司

二〇一八年十二月二十一日

独立财务顾问声明

本公司及本公司经办人员同意《汤臣倍健股份有限公司发行股份购买资产报告书》及其摘要中引用本公司出具的独立财务顾问报告的内容，且所引用内容已经本公司及本公司经办人员审阅，确认《汤臣倍健股份有限公司发行股份购买资产报告书》及其摘要不致因引用前述内容而出现虚假记载、误导性陈述或者重大遗漏，并对其真实性、准确性及完整性承担相应的法律责任。

本独立财务顾问承诺：如本次重组申请文件存在虚假记载、误导性陈述或重大遗漏，本独立财务顾问未能勤勉尽责的，将承担连带赔偿责任。

法定代表人（或授权代表）：_____

张佑君

项目主办人：_____

李 威

康昊昱

项目协办人：_____

崔 集

屈亚楠

周嘉成

叶裕加

黄子真

杨碧轩

中信证券股份有限公司

二〇一八年十二月二十一日

法律顾问声明

本所及本所经办律师同意《汤臣倍健股份有限公司发行股份购买资产报告书》及其摘要中引用本所出具的法律意见书的内容，且所引用内容已经本所及所经办律师审阅，确认《汤臣倍健股份有限公司发行股份购买资产报告书》及其摘要中不致因引用前述内容而出现虚假记载、误导性陈述或者重大遗漏，并对本所出具的法律意见书的内容的真实性、准确性及完整性承担相应的法律责任。

单位负责人：_____

王玲

经办律师：_____

周蕊

田维娜

北京市金杜律师事务所

二〇一八年十二月二十一日

关于汤臣倍健股份有限公司发行股份购买资产报告书的会 计师事务所声明

汤臣倍健股份有限公司：

本所及签字注册会计师同意贵公司在本次《汤臣倍健股份有限公司发行股份购买资产报告书》引用本所对广州汤臣佰盛有限公司 2016 年度、2017 年度及截至 2018 年 8 月 31 日止 8 个月期间的备考财务报表出具的审计报告及本所对 Life-Space Group Pty Ltd 2016 年度、2017 年度及截至 2018 年 8 月 31 日止 8 个月期间的财务报表出具的审计报告。

本所及签字注册会计师确认发行股份购买资产报告书不致因完整准确地引用本所出具的上述报告而导致在相应部分出现虚假记载、误导性陈述或重大遗漏，并对本所出具的上述报告的真实性和完整性依据有关法律法规的规定承担相应的法律责任。

签字注册会计师 _____
王 斌

签字注册会计师 _____
杜维伟

会计师事务所负责人 _____
李 丹

普华永道中天会计师事务所（特殊普通合伙）

二〇一八年十二月二十一日

上市公司审计机构声明

本所及签字注册会计师同意《汤臣倍健股份有限公司发行股份购买资产报告书》及其摘要中引用本所出具的专业报告的内容，且所引用内容已经本所及签字注册会计师审阅，确认《汤臣倍健股份有限公司发行股份购买资产报告书》及其摘要不致因引用前述内容而出现虚假记载、误导性陈述或者重大遗漏，并对其真实性、准确性及完整性承担相应的法律责任。

本所承诺：如本次重组申请文件存在虚假记载、误导性陈述或重大遗漏，本所未能勤勉尽责的，将承担连带赔偿责任。

单位负责人：_____

蒋洪峰

经办注册会计师：_____

冯琨琮

段守凤

广东正中珠江会计师事务所（特殊普通合伙）

二〇一八年十二月二十一日

资产评估机构声明

本评估机构及签字评估师已阅读《汤臣倍健股份有限公司发行股份购买资产报告书》及其摘要，并确认《汤臣倍健股份有限公司发行股份购买资产报告书》及其摘要援引本公司出具的《汤臣倍健股份有限公司拟发行股份购买广州汤臣佰盛有限公司 46.67%股权项目资产评估报告》（中联评报字[2018]第 1950 号）的专业结论无矛盾之处。本机构及签字资产评估师对《汤臣倍健股份有限公司发行股份购买资产报告书》及其摘要中完整准确地援引本公司出具的《汤臣倍健股份有限公司拟发行股份购买广州汤臣佰盛有限公司 46.67%股权项目资产评估报告》（中联评报字[2018]第 1950 号）的专业结论无异议。确认《汤臣倍健股份有限公司发行股份购买资产报告书》及其摘要不致因援引本机构出具的资产评估专业结论而出现虚假记载、误导性陈述或重大遗漏，并按照相关法律对其真实性、准确性和完整性承担相应的连带赔偿责任。

法定代表人或授权代表人：_____

胡智

经办资产评估师：_____

陶涛

周二波

中联资产评估集团有限公司

二〇一八年十二月二十一日

第十七节 备查文件及备查地点

一、备查文件

- 1、汤臣倍健关于本次发行股份购买资产的董事会决议、股东大会决议；
- 2、汤臣倍健独立董事关于本次发行股份购买资产的独立意见；
- 3、本次发行股份购买资产相关协议；
- 4、本次发行股份购买资产拟购买标的资产的备考审阅报告；
- 5、本次发行股份购买资产拟购买标的资产的资产评估报告；
- 6、汤臣倍健备考审阅报告；
- 7、中信证券股份有限公司关于汤臣倍健股份有限公司发行股份购买资产之独立财务顾问报告；
- 8、关于汤臣倍健股份有限公司发行股份购买资产的法律意见书。

二、备查地点

投资者可在下列地点查阅有关备查文件：汤臣倍健股份有限公司

办公地址：广东省广州市科学城科学大道中 99 号科汇金谷 3 街 3 号

法定代表人：林志成

联系人：唐金银

电话：020-2895 6666

传真：020-2895 7901

（以下无正文）

（本页无正文，为《汤臣倍健股份有限公司发行股份购买资产报告书（草案）》之盖章页）

汤臣倍健股份有限公司

二〇一八年十二月二十一日